

## Fiche Pays - Repères économiques

Indicateurs macro-économiques - Relations économiques bilatérales  
Soutien aux entreprises françaises

## Grèce



## Informations sur le pays

## Informations générales - dernières données disponibles

Capitale	Athènes
Superficie	131 940 km <sup>2</sup>
Population (2022)	10,6 millions d'hab.

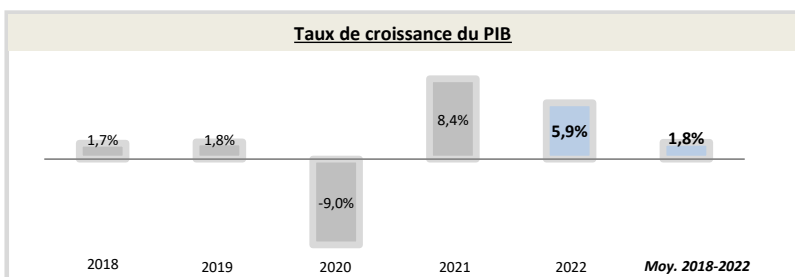
Chef du gouvernement*	Kyriákos Mitsotákis (26/06/2023)
Niveau de revenu (Banque Mondiale, 2020)	Revenu élevé
IDH (PNUD, 2021)	Rang : 33 (IDH : 0,887)

\* ou Président / chef de l'Etat ; Sources : Banque Mondiale, PNUD

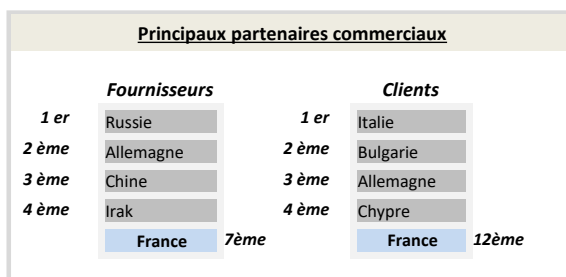
## Indicateurs macro-économiques

	2018	2019	2020	2021	2022	Evolution 2021/22	Evolution/an 2018/22 <sup>1</sup>
PIB (Mds US\$ courants)	212,0	205,1	188,9	214,9	219,1	2%	+0,8%
PIB par habitant (US\$ courants)	19 757,0	19 144,3	17 658,9	20 192,6	20 732,1	+3%	+1%
Taux de chômage (% de la population)	19,3%	17,3%	16,3%	14,7%	12,2%	-17,3%	-10,9%
Solde commercial (Mns US\$)	-4 589	-3 416	-14 536	-16 573	-20 687	nd	nd
Balance des paiements courants (% du PIB)	-1,80%	-2,95%	-1,52%	-6,57%	-6,45%	nd	nd
Classement "Transparency International"	59	67	60	59	59	-0	-0
	<b>Agriculture</b>	<b>Industrie</b>	<b>Services</b>				
Composition du PIB (2022, valeur ajoutée en % du PIB)	3,9%	15,3%	80,8%				

Source : Banque mondiale ; 1) Croissance par an sur la période 2018-2022 (Taux de croissance annuel moyen)



Source : Banque Mondiale, calculs basés sur les devises locales constantes. Les données agrégées sont basées sur les dollars américains constants de 2010.



Source : FMI, 2022

## Relation économique bilatérale

## Echanges commerciaux

	2019	2020	2021	2022	2023	Evolution 2022/23	Evolution/an 2019/2023 <sup>1</sup>
Exportations françaises (M€) (Douanes françaises)	2 446,3	2 439,0	2 634,7	3 626,5	4 204,6	+16%	+14%
Importations vers la France (M€) (Douanes françaises)	997,4	1 780,6	1 673,9	1 346,0	1 368,1	+2%	+8%
Total des échanges (M€) (Douanes françaises)	3 443,7	4 219,6	4 308,6	4 972,5	5 572,6	+12%	+13%
Solde des échanges (M€) (Douanes françaises)	1 448,9	658,4	960,8	2 280,5	2 836,5	+24%	+18%
Nombre d'opérateurs à l'exportation* (Douanes françaises)	nd	nd	nd	nd	nd		

Hors matériel militaire

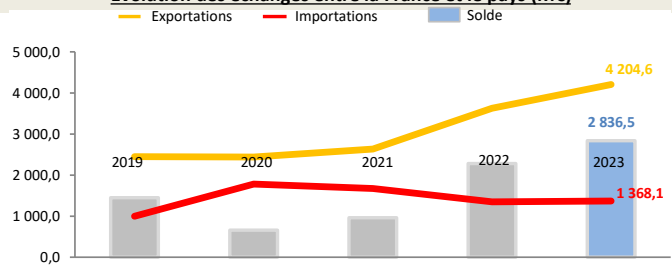
\* Seuls les territoires vers lesquels au moins 50 exportateurs sont comptabilisés au titre de l'année 2021 figurent dans ce tableau

1) Croissance par an sur la période 2019-2023 (Taux de croissance annuel moyen)

## Position du pays dans le commerce extérieur de la France (2023)

La Grèce est le 39<sup>ème</sup> partenaire commercial de la France.  
La Grèce est le 29<sup>ème</sup> client de la France, son 54<sup>ème</sup> fournisseur et son 6<sup>ème</sup> excédent. Il représente 0,707% des exportations de la France dans le monde.  
Au sein de la région Union européenne, le pays est le 18<sup>ème</sup> client de la France, son 24<sup>ème</sup> fournisseur et son 3<sup>ème</sup> excédent. Il représente 1,04% des exportations dans la région.

## Evolution des échanges entre la France et le pays (M€)



Source : Douanes françaises

## Structure des échanges (hors matériel militaire)

## Premiers postes d'exportations vers le pays (2023, M€, % du total)

Poste 1	Matériels de transport	1 000 (23,8%)
Poste 2	Produits des industries agroalimentaires (IAA)	604 (14,4%)
Poste 3	Produits chimiques, parfums et cosmétiques	567,6 (13,5%)
Poste 4	Produits pharmaceutiques	445,8 (10,6%)

## Premiers postes d'importations à partir du pays (2023, M€, % du total)

Poste 1	Produits métallurgiques et produits métalliques	341 (25,0%)
Poste 2	Produits des industries agroalimentaires (IAA)	290,2 (21,2%)
Poste 3	Produits pharmaceutiques	253,2 (18,5%)
Poste 4	Produits chimiques, parfums et cosmétiques	97,5 (7,1%)

## Investissements français et présence économique

- Le stock d'investissements français dans le pays s'élève à 1 151 M€ en 2022 (-3% par rapport à 2018) et les flux s'élèvent à -172 M€ (données Banque de France, 2022).
- Les principaux investisseurs étrangers dans le pays sont : le Luxembourg (9 279 Mns US\$), l'Allemagne (8 168 Mns US\$), les Pays-Bas (4 912 Mns US\$), la Suisse (4 128 Mns US\$) et Chypre (3 429 Mns US\$) (données FMI, 2022).
- 17 VIE étaient employés dans 12 entreprises différentes en février 2024 (-3 VIE par rapport à janvier 2024).

## Investissements du pays en France

- Le stock d'investissements du pays en France s'élève à 237 M€ en 2022 (228 M€ en 2018, soit une variation de +4%) (données Banque de France, 2022).
- Le pays est le 55ème investisseur en France (données Banque de France, 2022).

## Soutien aux entreprises

### Outils financiers disponibles\*

Assurance-crédit	ouvert	Financement FASEP	non éligible
Intervention AFD	non éligible	Prêt du Trésor - Concessionnel	non éligible
		Prêt du Trésor direct (non-concessionnel)	ouvert

### Dispositif d'appui aux entreprises

\*La politique de financement export est définie par la DG Trésor au début de chaque année civile

#### Présence locale

● = présence du dispositif / ○ = suivi d'un pays tiers / R = référencement d'un opérateur tiers / ▲ = Concession Service Public de Business France / X = pas de dispositif

Ambassade (Appui transversal)	●	info@ambafrance-gr.org - + 30 2 103 391 000
Service économique (accès au marché, ...)	●	https://www.tresor.economie.gouv.fr/Pays/GR
Business France (Appui à l'internationalisation)	R	https://www.businessfrance.fr/contact#
Attaché douanier (Questions douanières)	X	--
CCI bilatérale (Appui à l'implantation)	●	https://www.cci-france-international.org/notre-reseau/les-cci-fi.html
CCEF (Parrainage/mentoring)	●	https://www.cncef.org
Communauté French Tech	X	--
Atout France (Appui sectoriel tourisme)	X	http://www.atout-france.fr/notre-reseau
AFD (Financement / Développement)	X	--

#### En France

MEAE/ Direction géographique	Tel : +33 1 43 17 53 53 - Email : secretariat.due@diplomatie.gouv.fr
MEAE / Direction de la diplomatie économique	Tel : +33 1 43 17 53 53 - Email : sec.dgm-de@diplomatie.gouv.fr
MEFSIN / Direction générale du Trésor	Tel : +33 1 44 87 17 17 - Email : Tresor-communication@dgtresor.gouv.fr
Team France export (plateforme des solutions)	Site : https://www.teamfrance-export.fr/
Business France	Tel : + 33 1 40 73 30 00 - Site : https://www.businessfrance.fr/
CCI International	Tél : +33 1 40 69 37 60 - Email : infos@ccifrance-international.org
Bpifrance AE	Siège : 0 810 817 817 - Site : https://www.bpifrance.fr/nos-solutions/international/international-expertise
BPI France	50 implantations sur le territoire : https://www.bpifrance.fr/contactez-nous
AFD	Siège - Tel : +33 (0)1 53 44 31 31 - Email : site@afd.fr
Direction des douanes	Infos Douane Service : 0 800 94 40 40. Depuis l'étranger : +33 1 72 40 78 50
Ambassade du pays en France	Tel : 01.47.23.72.28, courriel : gremb.par@mfa.gr