



## Fiche Pays - Repères économiques

Indicateurs macro-économiques - Relations économiques bilatérales  
Soutien aux entreprises françaises

# Gabon



### Informations sur le pays

#### Informations générales - dernières données disponibles

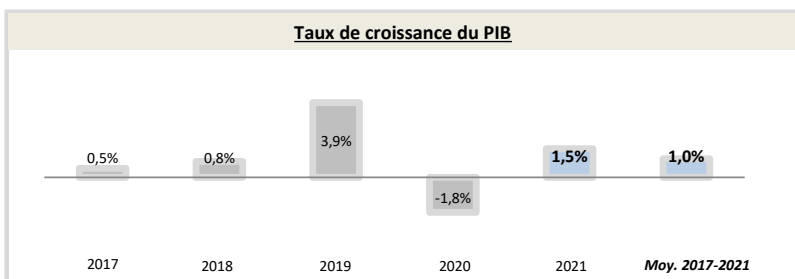
Capitale	Libreville	Chef du gouvernement*	Ali Bongo Ondimba (16/10/2009)
Superficie	267 667 km <sup>2</sup>	Niveau de revenu (Banque Mondiale, 2017)	Revenu moyen supérieur
Population (2020)	02,2 millions d'hab.	IDH (PNUD, 2019)	Rang : 119 (IDH : 0,703)

\* ou Président / chef de l'Etat ; Sources : Banque Mondiale, PNUD

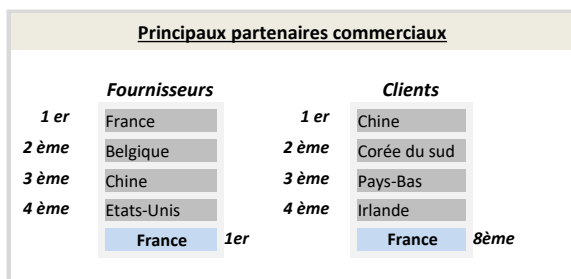
#### Indicateurs macro-économiques

	2017	2018	2019	2020	2021	Evolution 2020/21	Evolution/an 2017/21 <sup>1</sup>
PIB (Mds US\$ courants)	14,9	16,9	16,9	15,3	<b>18,3</b>	19%	+5,2%
PIB par habitant (US\$ courants)	7 230,4	7 959,0	7 767,0	6 881,7	<b>8 017,0</b>	+16%	+3%
Taux de chômage (% de la population)	20,7%	20,7%	20,7%	22,0%	<b>22,3%</b>	+1,3%	+1,8%
Solde commercial (Mns US\$)	3 790	5 324	4 967	3 826	<b>5 981</b>	+56%	+12%
Balance des paiements courants (% du PIB)	nd	nd	nd	nd	<b>nd</b>	nd	nd
Classement "Doing Business"	164	167	169	169	<b>nd</b>	nd	nd
Classement "Transparency International"	117	124	123	129	<b>124</b>	+5	-7
<b>Composition du PIB (2020, valeur ajoutée en % du PIB)</b>							
	<b>Agriculture</b>	<b>Industrie</b>	<b>Services</b>				
	6,7%	40,7%	52,6%				

Source : Banque mondiale ; 1) Croissance par an sur la période 2017-2021 (Taux de croissance annuel moyen)



Source : Banque Mondiale, calculs basés sur les devises locales constantes. Les données agrégées sont basées sur les dollars américains constants de 2010.



Source : FMI, 2021

### Relation économique bilatérale

#### Echanges commerciaux

	2017	2018	2019	2020	2021	Evolution 2020/21	Evolution/an 2017/2021 <sup>1</sup>
Exportations françaises (M€) (Douanes françaises)	431,8	458,8	457,2	398,9	<b>408,0</b>	+2%	-1%
Importations vers la France (M€) (Douanes françaises)	112,3	148,1	140,8	104,8	<b>160,4</b>	+53%	+9%
Total des échanges (M€) (Douanes françaises)	544,0	606,9	597,9	503,7	<b>568,3</b>	+13%	+1%
Solde des échanges (M€) (Douanes françaises)	319,5	310,7	316,4	294,1	<b>247,6</b>	-16%	-6%
Part de marché de la France (%) (WITS)	nd	nd	nd	nd	<b>nd</b>	nd	nd
Nombre d'opérateurs à l'exportation* (Douanes françaises)	nd	nd	3 521	3 010	<b>nd</b>		

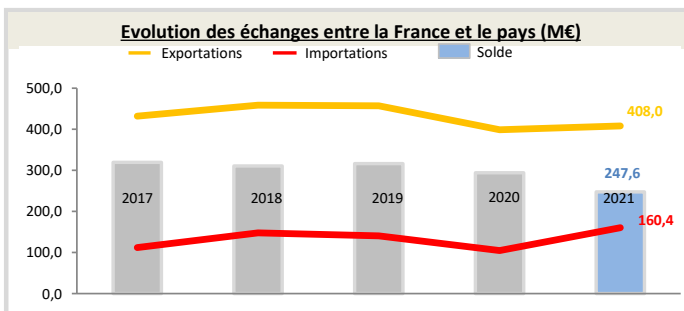
Hors matériel militaire

\* Seuls les territoires vers lesquels au moins 50 exportateurs sont comptabilisés au titre de l'année 2020 figurent dans ce tableau

1) Croissance par an sur la période 2017-2021 (Taux de croissance annuel moyen)

**Position du pays dans le commerce extérieur de la France (2021)**

Le Gabon est le 77ème partenaire commercial de la France.  
Le Gabon est le 70ème client de la France, son 89ème fournisseur et son 29ème excédent. Il représente 0,084% des exportations de la France dans le monde.  
Au sein de la région Afrique-Océan indien, le pays est le 8ème client de la France, son 11ème fournisseur et son 8ème excédent. Il représente 4,09% des exportations dans la région.



Source : Douanes françaises

#### Structure des échanges (hors matériel militaire)

##### Premiers postes d'exportations vers le pays (2021, M€, % du total)

Poste 1	Produits des industries agroalimentaires (IAA)	96 (23,8%)
Poste 2	Machines industrielles et agricoles, machines diverses	56 (14,0%)
Poste 3	Produits pharmaceutiques	50,3 (12,5%)
Poste 4	Équipements électriques et ménagers	30,6 (7,6%)

##### Premiers postes d'importations à partir du pays (2021, M€, % du total)

Poste 1	Hydrocarbures naturels et autres produits des industries extractives	80 (49,7%)
Poste 2	Bois, papier et carton	73,7 (45,9%)
Poste 3	Matériels de transport	2,3 (1,4%)
Poste 4	Produits agricoles, sylvicoles, de la pêche et de l'aquaculture	2,1 (1,3%)

## Investissements français et présence économique

- Le stock d'investissements français dans le pays s'élève à 149 M€ en 2021 (-89% par rapport à 2017) et les flux s'élèvent à -437 M€ (données Banque de France, 2021).
- Données concernant les pays investisseurs concurrents non disponibles (données FMI, 2020).
- 32 VIE étaient employés dans 17 entreprises différentes en décembre 2021 (pas d'évolution par rapport à novembre 2021).

## Investissements du pays en France

- Le stock d'investissements du pays en France s'élève à 315 M€ en 2021 (262 M€ en 2017, soit une variation de +20%) (données Banque de France, 2021).
- Le pays est le 49ème investisseur en France (données Banque de France, 2021).

## Soutien aux entreprises

### Outils financiers disponibles\*

Assurance-crédit	ouvert avec vigilance	Financement FASEP	ouvert
Intervention AFD	éligible	Prêt du Trésor - Concessionnel	non éligible
		Prêt du Trésor direct (non-concessionnel)	fermé

\*La politique de financement export est définie par la DG Trésor au début de chaque année civile

### Dispositif d'appui aux entreprises

#### Présence locale

● = présence du dispositif / ○ = suivi d'un pays tiers / R = référencement d'un opérateur tiers / ▲ = Concession Service Public de Business France / X = pas de dispositif

Ambassade (Appui transversal)	●	amba.libreville-amba@diplomatie.gouv.fr - + 241 11 79 70 00
Service économique (accès au marché, ...)	●	<a href="https://www.tresor.economie.gouv.fr/Pays/GA">https://www.tresor.economie.gouv.fr/Pays/GA</a>
Business France (Appui à l'internationalisation)	R	<a href="https://www.businessfrance.fr/contact#">https://www.businessfrance.fr/contact#</a>
Attaché douanier (Questions douanières)	X	--
CCI bilatérale (Appui à l'implantation)	X	--
CCEF (Parrainage/mentoring)	●	<a href="https://www.cncef.org">https://www.cncef.org</a>
Communauté French Tech	X	--
Atout France (Appui sectoriel tourisme)	X	--
AFD (Financement / Développement)	●	--

#### En France

MEAE/ Direction géographique	Tel : +33 1 43 17 53 53 - Email : secretariat.dgp-daoi@diplomatie.gouv.fr
MEAE / Direction de la diplomatie économique	Tel : +33 1 43 17 53 53 - Email : sec.dgm-de@diplomatie.gouv.fr
MINEFI / Direction générale du Trésor	Tel : +33 1 44 87 17 17 - Email : Tresor-communication@dgtresor.gouv.fr
Team France export (plateforme des solutions)	Site : <a href="https://www.teamfrance-export.fr/">https://www.teamfrance-export.fr/</a>
Business France	Tel : + 33 1 40 73 30 00 - Site : <a href="https://www.businessfrance.fr/">https://www.businessfrance.fr/</a>
CCI International	Tél : +33 1 40 69 37 60 - Email : infos@ccifrance-international.org
Bpifrance AE	Siège : 0 810 817 817 - Site : <a href="https://www.bpifrance.fr/nos-solutions/international/international-expertise">https://www.bpifrance.fr/nos-solutions/international/international-expertise</a>
BPI France	50 implantations sur le territoire : <a href="https://www.bpifrance.fr/contactez-nous">https://www.bpifrance.fr/contactez-nous</a>
AFD	Siège - Tel : +33 (0)1 53 44 31 31 - Email : site@afd.fr
Direction des douanes	Infos Douane Service : 0 800 94 40 40. Depuis l'étranger : +33 1 72 40 78 50
Ambassade du pays en France	Tel : 01.42.99.68.68, Email : cab.ambassadegabonfrance@yahoo.fr