



Fiche Repères économiques Pays

Informations sur le pays - Relations bilatérales - Soutien aux entreprises



Éthiopie

Informations sur le pays

Informations générales - dernières données disponibles

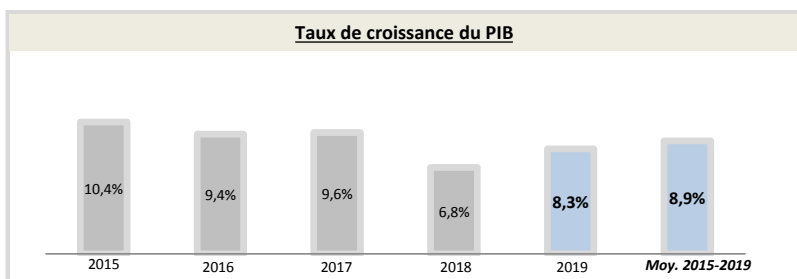
Capitale	Addis Abeba	Chef du gouvernement*	Sahle-Work Zewde (28/10/2018)
Superficie	1 127 127 km ²	Niveau de revenu (Banque Mondiale, 2017)	Faible revenu
Population (2019)	112,1 millions d'hab.	IDH (PNUD, 2018)	Rang : 173 (IDH : 0,463)

* ou Président / chef de l'Etat ; Sources : Banque Mondiale, PNUD

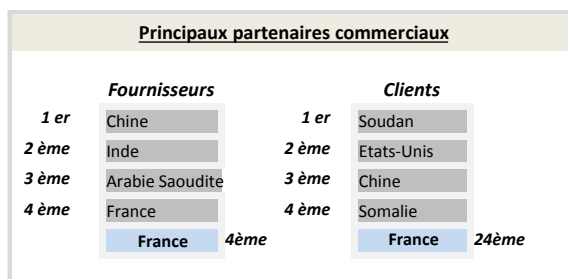
Indicateurs macro-économiques

	2015	2016	2017	2018	2019	Evolution 2018/19	Evolution/an 2015/19 ¹
PIB (Mds US\$ courants)	64,5	73,0	81,7	84,4	96,1	14%	+10,5%
PIB par habitant (US\$ courants)	645,5	712,9	768,0	772,3	857,5	+11%	+7%
Taux de chômage (% de la population)	2,2%	2,2%	2,1%	2,1%	2,1%	+0,3%	-1,3%
Solde commercial (Mns US\$)	-13 518	-14 321	-12 956	-12 180	-12 407	+2%	nd
Balance des paiements courants (% du PIB)	-11,71%	-10,64%	-7,25%	-5,47%	nd	nd	nd
Classement "Doing Business" (2016-2020)	146	159	161	159	159	-0	-13
Classement "Transparency International"	102	108	107	114	96	+18	+6
	Agriculture	Industrie	Services				
Composition du PIB (2019, valeur ajoutée en % du PIB)	33,9%	24,8%	41,3%				

Source : Banque mondiale ; 1) Croissance par an sur la période 2013-2017 (Taux de croissance annuel moyen)



Source : Banque Mondiale, calculs basés sur les devises locales constantes. Les données agrégées sont basées sur les dollars américains constants de 2010.



Source : FMI, 2019

Relation économique bilatérale

Echanges commerciaux

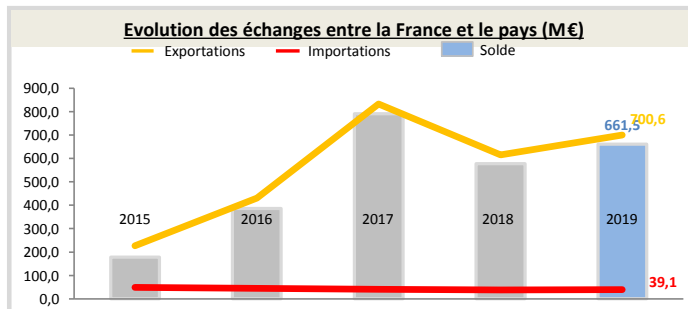
	2015	2016	2017	2018	2019	Evolution 2018/19	Evolution/an 2015/19 ¹
Exportations françaises (M€) (Douanes françaises)	227,2	430,8	832,1	615,7	700,6	+14%	+33%
Importations vers la France (M€) (Douanes françaises)	48,4	45,0	40,5	38,5	39,1	+2%	-5%
Total des échanges (M€) (Douanes françaises)	275,6	475,8	872,7	654,2	739,8	+13%	+28%
Solde des échanges (M€) (Douanes françaises)	178,8	385,8	791,6	577,2	661,5	+15%	+39%
Part de marché de la France (%) (WITS)	0,85%	1,31%	nd	nd	nd	nd	nd

Hors matériel militaire

1) Croissance par an sur la période 2014-2018 (Taux de croissance annuel moyen)

Position du pays dans le commerce extérieur de la France (2019)

L'Éthiopie est le 76ème partenaire commercial de la France.
L'Éthiopie est le 59ème client de la France, son 118ème fournisseur et son 17ème excédent.
Au sein de la région Afrique-Océan indien, le pays est le 4ème client de la France et son 2ème excédent. Il représente 6,8% des exportations dans la région.
Parmi les 40 pays prioritaires à l'investissement :
 OUI NON



Source : Douanes françaises

Structure des échanges (hors matériel militaire)

Premiers postes d'exportations vers le pays (2019, M€, % du total)

Poste 1	Matériels de transport	594 (84,8%)
Poste 2	Produits informatiques, électroniques et optiques	23 (3,2%)
Poste 3	Produits des industries agroalimentaires	20 (2,8%)
Poste 4	Produits chimiques, parfums et cosmétiques	18 (2,6%)

Premiers postes d'importations à partir du pays (2019, M€, % du total)

Poste 1	Produits agricoles, sylvicoles, de la pêche et de l'aquaculture	32 (81,2%)
Poste 2	Textiles, habillement, cuir et chaussures	3 (8,5%)
Poste 3	Produits informatiques, électroniques et optiques	2 (4,1%)
Poste 4	Produits des industries agroalimentaires	1 (3,1%)

Investissements français et présence économique

- Stock d'investissement français dans le pays non disponible (données Banque de France, 2019).
- Données concernant les pays investisseurs concurrents non disponibles (données FMI, 2018).
- 6 VIE étaient employés dans 4 entreprises différentes en mai 2020 (pas d'évolution par rapport à octobre 2019).

Investissements du pays en France

Montant des investissements en France non disponible ou non significatif (données banque de France, 2019).

Soutien aux entreprises

Outils financiers disponibles*

Assurance crédit (Coface)	ouvert	Financement FASEP	ouvert
Intervention AFD	éligible	Prêt du Trésor - Concessionnel	non éligible
		Prêt du Trésor - Non-concessionnel	ouvert sous condition

*La PAC est définie par la DG Trésor au début de chaque année civile

Dispositif d'appui aux entreprises

Présence locale

● = présence du dispositif / ○ = suivi d'un pays tiers / R = référencement d'un opérateur tiers / X = pas de dispositif

Ambassade (Appui transversal)	●	contact@ambafrance-et.org - + 251 (0) 11 140 00 00
Service économique (accès au marché, ...)	●	https://www.tresor.economie.gouv.fr/Pays/ET
Business France (Appui à l'internationalisation)	●	http://export.businessfrance.fr/le-reseau-business-france-dans-le-monde.html
Attaché douanier (Questions douanières)	X	--
CCI bilatérale (Appui à l'implantation)	X	--
CCEF (Parrainage/mentoring)	●	https://www.cncef.org/10-annuaires.htm
Communauté French Tech	X	--
Atout France (Appui sectoriel tourisme)	X	--
AFD (Financement / Développement)	●	https://www.afd.fr/fr/le-reseau-des-agences

En France

MEAE/ Direction géographique	Tel : +33 1 43 17 56 07 - Email : secretariat.dgp-daoi@diplomatie.gouv.fr
MEAE / Direction de la diplomatie économique	Tel : +33 1 43 17 53 53 - Email : sec.dgm-de@diplomatie.gouv.fr
MINEFI / Direction générale du Trésor	Tel : +33 1 44 87 17 17 - Email : Tresor-communication@dgtresor.gouv.fr
Team France export (plateforme des solutions)	Site : https://www.teamfrance-export.fr/
Business France	Tel : + 33 1 40 73 30 00 - Site : https://www.businessfrance.fr/
CCI International	Tél : 01 40 69 37 60 - Email : infos@ccifrance-international.org
Bpifrance AE	Siège : 0 810 817 817 - Site : http://www.bpifrance.fr/Qui-sommes-nous/Nos-metiers/International2/Assurance-Export
BPI France	42 implantations sur le territoire : http://www.bpifrance.fr/Contactez-Bpifrance
AFD	Siège - Tel : +33 (0)1 53 44 31 31 - Email : site@afd.fr
Direction des douanes	Infos Douane Service : 0 811 20 44 44. Depuis l'étranger : +33 1 72 40 78 50
Ambassade du pays en France	Tel : 01.47.83.83.95, Email : embeth@free.fr