

Fiche Pays - Repères économiques

Indicateurs macro-économiques - Relations économiques bilatérales - Soutien aux entreprises

Eswatini



Informations sur le pays

Informations générales - dernières données disponibles

Capitale	Mbabane
Superficie	13 363 km ²
Population (2019)	01,1 millions d'hab.

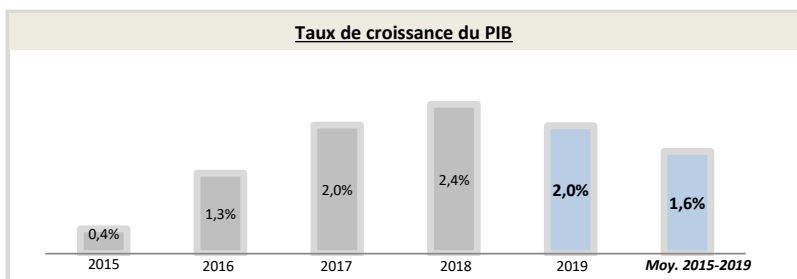
Chef du gouvernement*	Mswati III (25/04/1986)
Niveau de revenu (Banque Mondiale, 2017)	Revenu moyen inférieur
IDH (PNUD, 2018)	Rang : 144 (IDH : 0,588)

* ou Président / chef de l'Etat ; Sources : Banque Mondiale, PNUD

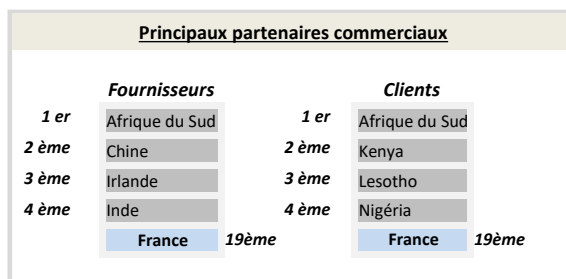
Indicateurs macro-économiques

	2015	2016	2017	2018	2019	Evolution 2018/19	Evolution/an 2015/19 ¹
PIB (Mds US\$ courants)	4,0	3,8	4,4	4,7	4,4	-6%	+2,3%
PIB par habitant (US\$ courants)	3 047,9	2 842,3	3 941,9	4 140,0	3 837,0	-7%	+6%
Taux de chômage (% de la population)	23,5%	22,7%	22,5%	22,4%	22,1%	-1,2%	-1,5%
Solde commercial (Mns US\$)	86	56	-34	-161	0	-100%	-100%
Balance des paiements courants (% du PIB)	13,09%	7,74%	6,14%	1,29%	4,44%	+244%	-24%
Classement "Doing Business" (2016-2020)	105	111	112	117	121	-4	-16
Classement "Transparency International" (2016-2020)	nd	nd	85	89	113	-24	nd
	Agriculture	Industrie	Services				
Composition du PIB (2019, valeur ajoutée en % du PIB)	8,8%	33,8%	57,4%				

Source : Banque mondiale ; 1) Croissance par an sur la période 2015-2019 (Taux de croissance annuel moyen)



Source : Banque Mondiale, calculs basés sur les devises locales constantes. Les données agrégées sont basées sur les dollars américains constants de 2010.



Source : FMI, 2020

Relation économique bilatérale

Echanges commerciaux

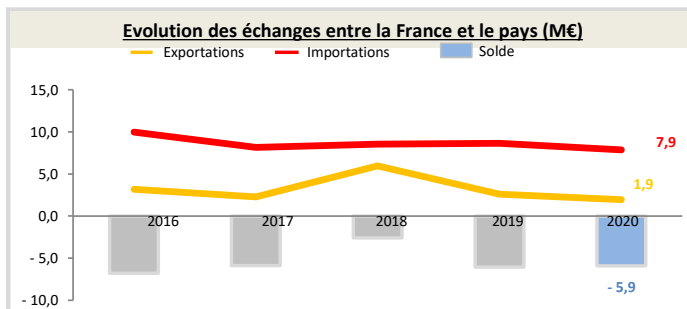
	2016	2017	2018	2019	2020	Evolution 2019/20	Evolution/an 2016/20 ¹
Exportations françaises (M€) (Douanes françaises)	3,2	2,3	6,0	2,6	1,9	-25%	-12%
Importations vers la France (M€) (Douanes françaises)	10,0	8,2	8,6	8,7	7,9	-9%	-6%
Total des échanges (M€) (Douanes françaises)	13,1	10,5	14,5	11,2	9,8	-13%	-7%
Solde des échanges (M€) (Douanes françaises)	-6,8	-5,9	-2,6	-6,1	-5,9	+2%	nd
Part de marché de la France (%) (WITS)	nd	nd	nd	nd	nd	nd	nd

Hors matériel militaire

1) Croissance par an sur la période 2016-2020 (Taux de croissance annuel moyen)

Position du pays dans le commerce extérieur de la France (2020)

L'Eswatini est le 172^{ème} partenaire commercial de la France.
L'Eswatini est le 186^{ème} client de la France, son 148^{ème} fournisseur et son 71^{ème} déficit.
Au sein de la région Afrique-Océan indien, le pays est le 49^{ème} client de la France et son 11^{ème} déficit. Il représente 0,0% des exportations dans la région.



Source : Douanes françaises

Structure des échanges (hors matériel militaire)

Premiers postes d'exportations vers le pays (2020, M€, % du total)

Poste 1	Produits chimiques, parfums et cosmétiques	1 (45,2%)
Poste 2	Produits agricoles, sylvicoles, de la pêche et de l'aquaculture	1 (31,4%)
Poste 3	Produits pharmaceutiques	0 (8,4%)
Poste 4	Produits informatiques, électroniques et optiques	0 (6,0%)

Premiers postes d'importations à partir du pays (2020, M€, % du total)

Poste 1	Produits chimiques, parfums et cosmétiques	6 (70,2%)
Poste 2	Produits des industries agroalimentaires (IAA)	1 (17,8%)
Poste 3	Matériels de transport	0 (3,0%)
Poste 4	Produits agricoles, sylvicoles, de la pêche et de l'aquaculture	0 (2,2%)

Investissements français et présence économique

- Stock d'investissement français dans le pays non disponible (données Banque de France, 2019).
- Les principaux investisseurs étrangers dans le pays sont : l'Afrique du Sud (429 Mns US\$), les États-Unis (255 Mns US\$), le Royaume-Uni (41 Mns US\$) et le Mozambique (2 Mns US\$) (données FMI, 2018).
- Pas de VIE en décembre 2020 (pas d'évolution par rapport à novembre 2020).

Investissements du pays en France

Montant des investissements en France non disponible ou non significatif (données banque de France, 2019).

Soutien aux entreprises

Outils financiers disponibles*

Assurance-crédit	ouvert sous condition	Financement FASEP	ouvert
Intervention AFD	éligible	Prêt du Trésor - Concessionnel	fermé
		Prêt du Trésor direct (non-concessionnel)	fermé

*La politique de financement export est définie par la DG Trésor au début de chaque année civile

Dispositif d'appui aux entreprises

Présence locale

● = présence du dispositif / ○ = suivi d'un pays tiers / R = référencement d'un opérateur tiers / X = pas de dispositif

Ambassade (Appui transversal)	○	https://mz.ambafrance.org/
Service économique (accès au marché, ...)	○	https://www.tresor.economie.gouv.fr/Pays/ZA
Business France (Appui à l'internationalisation)	X	--
Attaché douanier (Questions douanières)	X	--
CCI bilatérale (Appui à l'implantation)	X	--
CCEF (Parrainage/mentoring)	X	--
Communauté French Tech	X	--
Atout France (Appui sectoriel tourisme)	X	--
AFD (Financement / Développement)	X	--

En France

MEAE/ Direction géographique	Tel : +33 1 43 17 56 07 - Email : secretariat.dgp-daoi@diplomatie.gouv.fr
MEAE / Direction de la diplomatie économique	Tel : +33 1 43 17 53 53 - Email : sec.dgm-de@diplomatie.gouv.fr
MINEFI / Direction générale du Trésor	Tel : +33 1 44 87 17 17 - Email : Tresor-communication@dgtresor.gouv.fr
Team France export (plateforme des solutions)	Site : https://www.teamfrance-export.fr/
Business France	Tel : + 33 1 40 73 30 00 - Site : https://www.businessfrance.fr/
CCI International	Tél : 01 40 69 37 60 - Email : infos@ccifrance-international.org
Bpifrance AE	Siège : 0 810 817 817 - Site : http://www.bpifrance.fr/Qui-sommes-nous/Nos-metiers/International2/Assurance-Export
BPI France	42 implantations sur le territoire : http://www.bpifrance.fr/Contactez-Bpifrance
AFD	Siège - Tel : +33 (0)1 53 44 31 31 - Email : site@afd.fr
Direction des douanes	Infos Douane Service : 0 811 20 44 44. Depuis l'étranger : +33 1 72 40 78 50
Ambassade du pays en France	Tel : 01.56.88.12.70 / 72, Email : zambiansparis@wanadoo.fr