



Fiche Pays - Repères économiques

Indicateurs macro-économiques - Relations économiques bilatérales
Soutien aux entreprises françaises

Erythrée



Informations sur le pays

Informations générales - dernières données disponibles

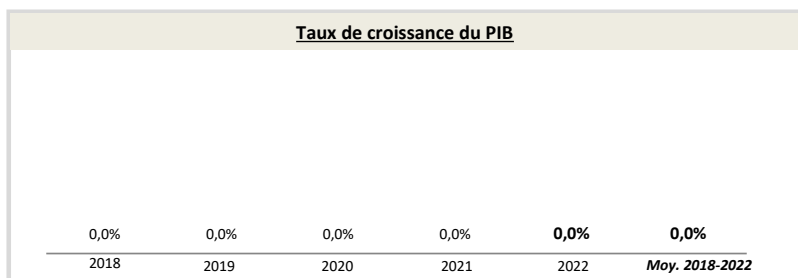
Capitale	Asmara	Chef du gouvernement*	Isaias Afwerki (24/05/1993)
Superficie	121 320 km ²	Niveau de revenu (Banque Mondiale, 2020)	Faible revenu
Population (2022)	03,7 millions d'hab.	IDH (PNUD, 2021)	Rang : 173 (IDH : 0,492)

* ou Président / chef de l'Etat ; Sources : Banque Mondiale, PNUD

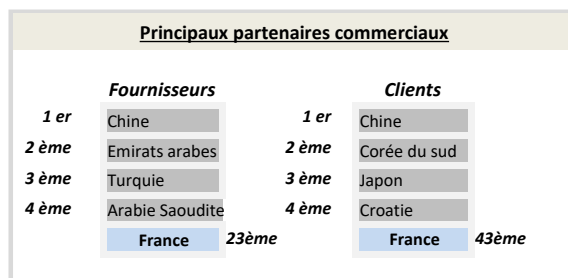
Indicateurs macro-économiques

	2018	2019	2020	2021	2022	Evolution 2021/22	Evolution/an 2018/22 ¹
PIB (Mds US\$ courants)	nd	nd	nd	nd	nd	nd	nd
PIB par habitant (US\$ courants)	nd	nd	nd	nd	nd	nd	nd
Taux de chômage (% de la population)	5,7%	5,7%	7,3%	6,8%	6,6%	-2,7%	+3,8%
Solde commercial (Mns US\$)	nd	nd	nd	nd	nd	nd	nd
Balance des paiements courants (% du PIB)	nd	nd	nd	nd	nd	nd	nd
Classement "Transparency International"	165	157	160	160	161	-1	+4
	Agriculture	Industrie	Services				
Composition du PIB (2021, valeur ajoutée en % du PIB)	nd	nd	nd				

Source : Banque mondiale ; 1) Croissance par an sur la période 2018-2022 (Taux de croissance annuel moyen)



Source : Banque Mondiale, calculs basés sur les devises locales constantes. Les données agrégées sont basées sur les dollars américains constants de 2010.



Source : FMI, 2022

Relation économique bilatérale

Echanges commerciaux

	2018	2019	2020	2021	2022	Evolution 2021/22	Evolution/an 2018/2022 ¹
Exportations françaises (M€) (Douanes françaises)	5,4	3,1	2,8	2,2	5,0	+125%	-2%
Importations vers la France (M€) (Douanes françaises)	0,1	0,0	0,0	0,8	0,6	-29%	+57%
Total des échanges (M€) (Douanes françaises)	5,5	3,2	2,8	3,0	5,5	+85%	+0%
Solde des échanges (M€) (Douanes françaises)	5,3	3,1	2,8	1,4	4,4	+211%	-4%
Part de marché de la France (%) (WITS)	nd	nd	nd	nd	nd	nd	nd
Nombre d'opérateurs à l'exportation* (Douanes françaises)	nd	nd	nd	nd	nd	nd	nd

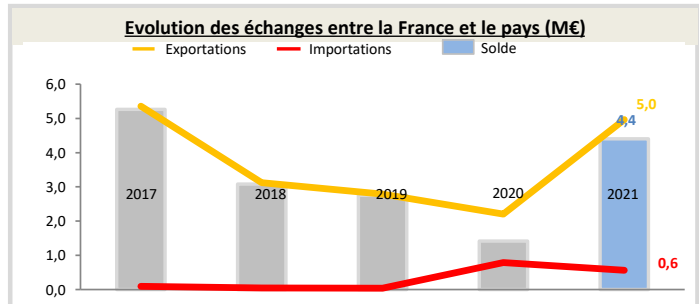
Hors matériel militaire

* Seuls les territoires vers lesquels au moins 50 exportateurs sont comptabilisés au titre de l'année 2021 figurent dans ce tableau

1) Croissance par an sur la période 2018-2022 (Taux de croissance annuel moyen)

Position du pays dans le commerce extérieur de la France (2022)

L'Érythrée est le 179^{ème} partenaire commercial de la France.
L'Érythrée est le 177^{ème} client de la France, son 180^{ème} fournisseur et son 89^{ème} excédent. Il représente 0,001% des exportations de la France dans le monde.
Au sein de la région Afrique-Océan indien, le pays est le 44^{ème} client de la France, son 47^{ème} fournisseur et son 27^{ème} excédent. Il représente 0,05% des exportations dans la région.



Source : Douanes françaises

Structure des échanges (hors matériel militaire)

Premiers postes d'exportations vers le pays (2022, M€, % du total)

Poste	Produit	Valeur (M€)	Pourcentage (%)
Poste 1	Équipements électriques et ménagers	1	26,1%
Poste 2	Produits chimiques, parfums et cosmétiques	1	25,2%
Poste 3	Produits des industries agroalimentaires (IAA)	0,9	18,7%
Poste 4	Produits informatiques, électroniques et optiques	0,8	16,5%

Premiers postes d'importations à partir du pays (2022, M€, % du total)

Poste	Produit	Valeur (M€)	Pourcentage (%)
Poste 1	Textiles, habillement, cuir et chaussures	(42,1%)	
Poste 2	Produits pharmaceutiques	0,2	31,2%
Poste 3	Produits métallurgiques et produits métalliques	0,1	13,5%
Poste 4	Produits des industries agroalimentaires (IAA)	0,0	6,0%

Investissements français et présence économique

- Stock d'investissement français dans le pays non disponible (données Banque de France, 2022).
- Données concernant les pays investisseurs concurrents non disponibles (données FMI, 2021).
- Pas de VIE en août 2023 (pas d'évolution par rapport à juillet 2023).

Investissements du pays en France

Montant des investissements en France non disponible ou non significatif (données banque de France, 2022).

Soutien aux entreprises

Outils financiers disponibles*

Assurance-crédit	fermé	Financement FASEP	fermé
Intervention AFD	éligible	Prêt du Trésor - Concessionnel	non éligible
		Prêt du Trésor direct (non-concessionnel)	fermé

*La politique de financement export est définie par la DG Trésor au début de chaque année civile

Dispositif d'appui aux entreprises

Présence locale

● = présence du dispositif / ○ = suivi d'un pays tiers / R = référencement d'un opérateur tiers / ▲ = Concession Service Public de Business France / X = pas de dispositif

Ambassade (Appui transversal)	●	cad.asmara@diplomatie.gouv.fr - + 291 1 12 65 99
Service économique (accès au marché, ...)	○	https://www.tresor.economie.gouv.fr/Pays/KE
Business France (Appui à l'internationalisation)	X	--
Attaché douanier (Questions douanières)	X	--
CCI bilatérale (Appui à l'implantation)	X	--
CCEF (Parrainage/mentoring)	X	--
Communauté French Tech	X	--
Atout France (Appui sectoriel tourisme)	X	--
AFD (Financement / Développement)	X	--

En France

MEAE/ Direction géographique	Tel : +33 1 43 17 53 53 - Email : secretariat.dgp-daoi@diplomatie.gouv.fr
MEAE / Direction de la diplomatie économique	Tel : +33 1 43 17 53 53 - Email : sec.dgm-de@diplomatie.gouv.fr
MEFSIN / Direction générale du Trésor	Tel : +33 1 44 87 17 17 - Email : Tresor-communication@dgtresor.gouv.fr
Team France export (plateforme des solutions)	Site : https://www.teamfrance-export.fr/
Business France	Tel : + 33 1 40 73 30 00 - Site : https://www.businessfrance.fr/
CCI International	Tél : +33 1 40 69 37 60 - Email : infos@ccifrance-international.org
Bpifrance AE	Siège : 0 810 817 817 - Site : https://www.bpifrance.fr/nos-solutions/international/international-expertise
BPI France	50 implantations sur le territoire : https://www.bpifrance.fr/contactez-nous
AFD	Siège - Tel : +33 (0)1 53 44 31 31 - Email : site@afd.fr
Direction des douanes	Infos Douane Service : 0 800 94 40 40. Depuis l'étranger : +33 1 72 40 78 50
Ambassade du pays en France	Tel : 01.43.06.15.56