

Fiche Pays - Repères économiques

Indicateurs macro-économiques - Relations économiques bilatérales
Soutien aux entreprises françaises

Emirats arabes unis



Informations sur le pays

Informations générales - dernières données disponibles

Capitale	Abou Dhabi
Superficie	82 880 km ²
Population (2022)	09,4 millions d'hab.

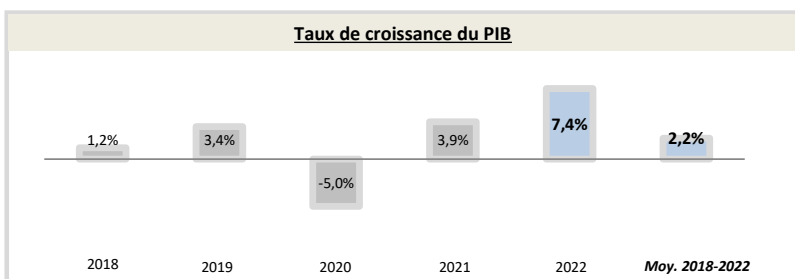
Chef du gouvernement*	hammed ben Zayed Al-Nahyane (14/05/20)
Niveau de revenu (Banque Mondiale, 2020)	Revenu élevé
IDH (PNUD, 2021)	Rang : 26 (IDH : 0,911)

* ou Président / chef de l'Etat ; Sources : Banque Mondiale, PNUD

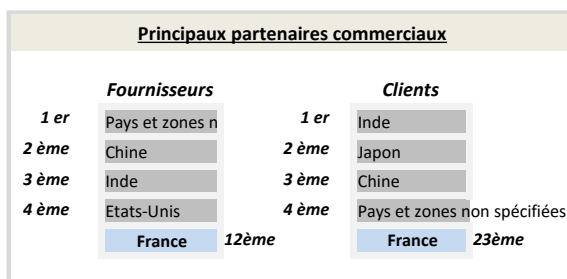
Indicateurs macro-économiques

	2018	2019	2020	2021	2022	Evolution 2021/22	Evolution/an 2018/22 ¹
PIB (Mds US\$ courants)	422,2	417,2	349,5	415,0	507,5	22%	+4,7%
PIB par habitant (US\$ courants)	46 722,3	45 376,2	37 629,2	44 315,6	53 757,9	+21%	+4%
Taux de chômage (% de la population)	2,2%	2,3%	4,3%	3,1%	2,8%	-11,4%	+5,3%
Solde commercial (Mns US\$)	111 327	108 446	88 351	nd	nd	nd	nd
Balance des paiements courants (% du PIB)	nd	nd	nd	nd	nd	nd	nd
Classement "Transparency International"	21	23	21	21	24	-3	-3
	Agriculture	Industrie	Services				
Composition du PIB (2022, valeur ajoutée en % du PIB)	0,9%	47,5%	51,6%				

Source : Banque mondiale ; 1) Croissance par an sur la période 2018-2022 (Taux de croissance annuel moyen)



Source : Banque Mondiale, calculs basés sur les devises locales constantes. Les données agrégées sont basées sur les dollars américains constants de 2010.



Source : FMI, 2022

Relation économique bilatérale

Echanges commerciaux

	2019	2020	2021	2022	2023	Evolution 2022/23	Evolution/an 2019/2023 ¹
Exportations françaises (M€) (Douanes françaises)	3 258,2	3 149,1	4 157,3	4 581,1	5 143,5	+12%	+12%
Importations vers la France (M€) (Douanes françaises)	1 535,3	752,3	1 436,8	2 289,2	2 271,2	-1%	+10%
Total des échanges (M€) (Douanes françaises)	4 793,5	3 901,4	5 594,1	6 870,3	7 414,7	+8%	+12%
Solde des échanges (M€) (Douanes françaises)	1 722,9	2 396,7	2 720,6	2 291,9	2 872,3	+25%	+14%
Nombre d'opérateurs à l'exportation* (Douanes françaises)	nd	nd	6 952	6 622	nd		

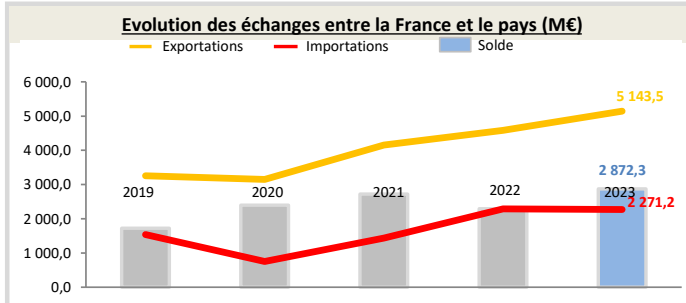
Hors matériel militaire

* Seuls les territoires vers lesquels au moins 50 exportateurs sont comptabilisés au titre de l'année 2021 figurent dans ce tableau

1) Croissance par an sur la période 2019-2023 (Taux de croissance annuel moyen)

Position du pays dans le commerce extérieur de la France (2023)

Les Emirats arabes unis sont le 33^{ème} partenaire commercial de la France.
Les Emirats arabes unis sont le 24^{ème} client de la France, son 43^{ème} fournisseur et son 5^{ème} excédent. Il représente 0,865% des exportations de la France dans le monde.
Au sein de la région Afrique du nord - Moyen-orient, le pays est le 2^{ème} client de la France, son 6^{ème} fournisseur et son 1^{er} excédent. Il représente 15,95% des exportations dans la région.



Source : Douanes françaises

Structure des échanges (hors matériel militaire)

Premiers postes d'exportations vers le pays (2023, M€, % du total)

Poste 1	Produits chimiques, parfums et cosmétiques	1 078 (21,0%)
Poste 2	Matériels de transport	839 (16,3%)
Poste 3	Textiles, habillement, cuir et chaussures	744,3 (14,5%)
Poste 4	Produits des industries agroalimentaires (IAA)	522,7 (10,2%)

Premiers postes d'importations à partir du pays (2023, M€, % du total)

Poste 1	Produits pétroliers raffinés et coke	1 421 (62,6%)
Poste 2	Hydrocarbures naturels et autres produits des industries extractives	525,4 (23,1%)
Poste 3	Produits métallurgiques et produits métalliques	86,5 (3,8%)
Poste 4	Produits en caoutchouc et en plastique, produits minéraux divers	55,8 (2,5%)

Investissements français et présence économique

- Le stock d'investissements français dans le pays s'élève à 5 772 M€ en 2022 (+303% par rapport à 2018) et les flux s'élèvent à 323 M€ (données Banque de France, 2022).
- Données concernant les pays investisseurs concurrents non disponibles (données FMI, 2022).
- 237 VIE étaient employés dans 119 entreprises différentes en février 2024 (+5 VIE par rapport à janvier 2024).

Investissements du pays en France

- Le stock d'investissements du pays en France s'élève à 2 066 M€ en 2022 (2 189 M€ en 2018, soit une variation de -6%) (données Banque de France, 2022).
- Le pays est le 23ème investisseur en France (données Banque de France, 2022).

Soutien aux entreprises

Outils financiers disponibles*

Assurance-crédit	ouvert	Financement FASEP	non éligible
Intervention AFD	non éligible	Prêt du Trésor - Concessionnel	non éligible
		Prêt du Trésor direct (non-concessionnel)	ouvert

*La politique de financement export est définie par la DG Trésor au début de chaque année civile

Dispositif d'appui aux entreprises

Présence locale

● = présence du dispositif / ○ = suivi d'un pays tiers / R = référencement d'un opérateur tiers / ▲ = Concession Service Public de Business France / X = pas de dispositif

Ambassade (Appui transversal)	●	Admin-francais.ABOU-DABI-AMBA@diplomatie.gouv.fr - + 971 (0) 2813 1000
Service économique (accès au marché, ...)	○	https://www.tresor.economie.gouv.fr/Pays/AE
Business France (Appui à l'internationalisation)	●	https://www.businessfrance.fr/contact#
Attaché douanier (Questions douanières)	●	http://www.douane.gouv.fr/articles/a11075-l-annuaire-des-conseillers-et-attaches-douaniers-a-l-etranger
CCI bilatérale (Appui à l'implantation)	●	https://www.cci-france-international.org/notre-reseau/les-cci-fi.html
CCEF (Parrainage/mentoring)	●	https://www.cncef.org
Communauté French Tech	●	--
Atout France (Appui sectoriel tourisme)	●	http://www.atout-france.fr/notre-reseau
AFD (Financement / Développement)	X	--

En France

MEAE/ Direction géographique	Tel : +33 1 43 17 53 53 - Email : secretariat.dgp-anmo@diplomatie.gouv.fr
MEAE / Direction de la diplomatie économique	Tel : +33 1 43 17 53 53 - Email : sec.dgm-de@diplomatie.gouv.fr
MEFSIN / Direction générale du Trésor	Tel : +33 1 44 87 17 17 - Email : Tresor-communication@dgtresor.gouv.fr
Team France export (plateforme des solutions)	Site : https://www.teamfrance-export.fr/
Business France	Tel : + 33 1 40 73 30 00 - Site : https://www.businessfrance.fr/
CCI International	Tél : +33 1 40 69 37 60 - Email : infos@ccifrance-international.org
Bpifrance AE	Siège : 0 810 817 817 - Site : https://www.bpifrance.fr/nos-solutions/international/international-expertise
BPI France	50 implantations sur le territoire : https://www.bpifrance.fr/contactez-nous
AFD	Siège - Tel : +33 (0)1 53 44 31 31 - Email : site@afd.fr
Direction des douanes	Infos Douane Service : 0 800 94 40 40. Depuis l'étranger : +33 1 72 40 78 50
Ambassade du pays en France	Tel : 01.44.34.02.00, courriel : ambassade.emirats@wanadoo.fr