

## Fiche Pays - Repères économiques

Indicateurs macro-économiques - Relations économiques bilatérales - Soutien aux entreprises

## El Salvador



## Informations sur le pays

## Informations générales - dernières données disponibles

Capitale	San Salvador
Superficie	21 040 km <sup>2</sup>
Population (2019)	06,5 millions d'hab.

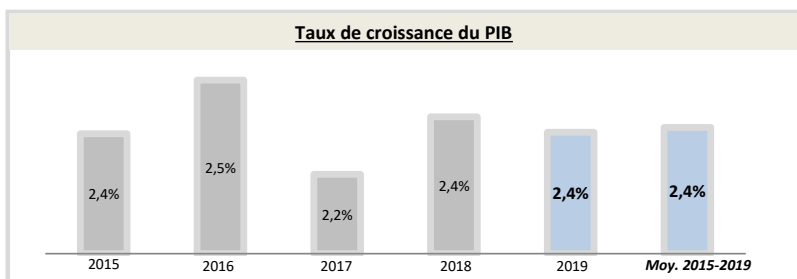
Chef du gouvernement*	Nayib Bukele (01/06/2019)
Niveau de revenu (Banque Mondiale, 2017)	Revenu moyen inférieur
IDH (PNUD, 2018)	Rang : 121 (IDH : 0,674)

\* ou Président / chef de l'Etat ; Sources : Banque Mondiale, PNUD

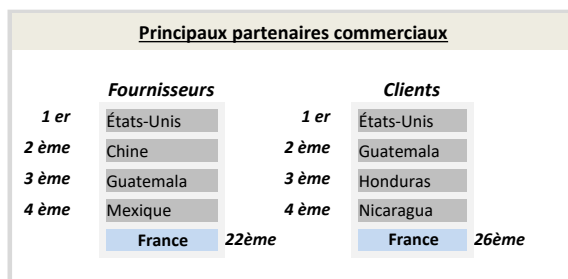
## Indicateurs macro-économiques

	2015	2016	2017	2018	2019	Evolution 2018/19	Evolution/an 2015/19 <sup>1</sup>
PIB (Mds US\$ courants)	23,2	23,9	24,9	26,1	27,0	4%	+3,9%
PIB par habitant (US\$ courants)	3 669,9	3 768,8	3 902,2	4 058,2	4 187,3	+3%	+3%
Taux de chômage (% de la population)	4,0%	4,4%	4,4%	4,0%	4,1%	+2,6%	+0,7%
Solde commercial (Mns US\$)	-4 122	-3 847	-4 058	-5 122	-4 890	-5%	nd
Balance des paiements courants (% du PIB)	-3,22%	-2,27%	-1,86%	-4,69%	-2,06%	nd	nd
Classement "Doing Business" (2016-2020)	86	95	73	85	91	-6	-5
Classement "Transparency International" (2016-2020)	72	95	112	105	113	-8	-41
	<b>Agriculture</b>	<b>Industrie</b>	<b>Services</b>				
Composition du PIB (2019, valeur ajoutée en % du PIB)	5,1%	25,6%	69,3%				

Source : Banque mondiale ; 1) Croissance par an sur la période 2015-2019 (Taux de croissance annuel moyen)



Source : Banque Mondiale, calculs basés sur les devises locales constantes. Les données agrégées sont basées sur les dollars américains constants de 2010.



Source : FMI, 2020

## Relation économique bilatérale

## Echanges commerciaux

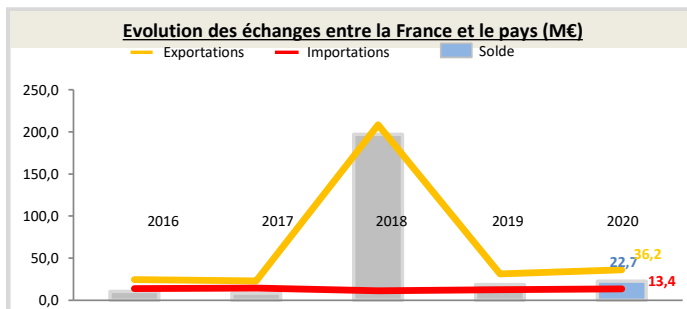
	2016	2017	2018	2019	2020	Evolution 2019/20	Evolution/an 2016/20 <sup>1</sup>
Exportations françaises (M€) (Douanes françaises)	24,6	23,0	208,4	31,3	36,2	+16%	+10%
Importations vers la France (M€) (Douanes françaises)	14,0	14,6	11,3	12,6	13,4	+7%	-1%
Total des échanges (M€) (Douanes françaises)	38,6	37,6	219,7	43,9	49,6	+13%	+7%
Solde des échanges (M€) (Douanes françaises)	10,6	8,5	197,1	18,7	22,7	+22%	+21%
Part de marché de la France (%) (WITS)	0,58%	0,59%	nd	nd	nd	nd	nd

Hors matériel militaire

1) Croissance par an sur la période 2016-2020 (Taux de croissance annuel moyen)

**Position du pays dans le commerce extérieur de la France (2020)**

El Salvador est le 144<sup>ème</sup> partenaire commercial de la France.  
El Salvador est le 132<sup>ème</sup> client de la France, son 140<sup>ème</sup> fournisseur et son 71<sup>ème</sup> excédent.  
Au sein de la région Amérique centrale et du sud, le pays est le 17<sup>ème</sup> client de la France et son 11<sup>ème</sup> excédent. Il représente 0,0% des exportations dans la région.



Source : Douanes françaises

## Structure des échanges (hors matériel militaire)

## Premiers postes d'exportations vers le pays (2020, M€, % du total)

Poste	Description	Valeur (M€)	Pourcentage (%)
Poste 1	Machines industrielles et agricoles, machines diverses	12	32,1%
Poste 2	Produits chimiques, parfums et cosmétiques	7	20,6%
Poste 3	Produits pharmaceutiques	4	12,1%
Poste 4	Produits métallurgiques et produits métalliques	4	11,3%

## Premiers postes d'importations à partir du pays (2020, M€, % du total)

Poste	Description	Valeur (M€)	Pourcentage (%)
Poste 1	Produits des industries agroalimentaires (IAA)	6	42,8%
Poste 2	Produits agricoles, sylvicoles, de la pêche et de l'aquaculture	3	23,3%
Poste 3	Équipements électriques et ménagers	2	18,3%
Poste 4	Textiles, habillement, cuir et chaussures	2	11,2%

## Investissements français et présence économique

- Stock d'investissement français dans le pays non disponible (données Banque de France, 2019).
- Les principaux investisseurs étrangers dans le pays sont : le Panama (2 899 Mns US\$), les États-Unis (2 414 Mns US\$), le Mexique (895 Mns US\$), l'Espagne (833 Mns US\$) et la Colombie (759 Mns US\$) (données FMI, 2018).
- Pas de VIE en décembre 2020 (pas d'évolution par rapport à novembre 2020).

## Investissements du pays en France

Montant des investissements en France non disponible ou non significatif (données banque de France, 2019).

## Soutien aux entreprises

### Outils financiers disponibles\*

Assurance-crédit	ouvert sous condition	Financement FASEP	ouvert
Intervention AFD	non éligible	Prêt du Trésor - Concessionnel	ouvert sous condition
		Prêt du Trésor direct (non-concessionnel)	ouvert

\*La politique de financement export est définie par la DG Trésor au début de chaque année civile

### Dispositif d'appui aux entreprises

#### Présence locale

● = présence du dispositif / ○ = suivi d'un pays tiers / R = référencement d'un opérateur tiers / X = pas de dispositif

Ambassade (Appui transversal)	●	1a. Calle Poniente, #3718 - Colonia Escalón - San Salvador - Tél. +(503) 25 21 90 00
Service économique (accès au marché, ...)	○	<a href="https://www.tresor.economie.gouv.fr/Pays/SV">https://www.tresor.economie.gouv.fr/Pays/SV</a>
Business France (Appui à l'internationalisation)	X	--
Attaché douanier (Questions douanières)	X	--
CCI bilatérale (Appui à l'implantation)	●	<a href="http://www.ccifrance-international.org/un-reseau-mondial-d-experts/cartographie-interactive-des-services-des-cci-fi/">http://www.ccifrance-international.org/un-reseau-mondial-d-experts/cartographie-interactive-des-services-des-cci-fi/</a>
CCEF (Parrainage/mentoring)	●	<a href="https://www.cncef.org/10-annuaires.htm">https://www.cncef.org/10-annuaires.htm</a>
Communauté French Tech	X	--
Atout France (Appui sectoriel tourisme)	X	--
AFD (Financement / Développement)	X	--

#### En France

MEAE/ Direction géographique	Tel : +33 1 43 17 56 07 - Email : secretariat.dgp-ame@diplomatie.gouv.fr
MEAE / Direction de la diplomatie économique	Tel : +33 1 43 17 53 53 - Email : sec.dgm-de@diplomatie.gouv.fr
MINEFI / Direction générale du Trésor	Tel : +33 1 44 87 17 17 - Email : Tresor-communication@dgtresor.gouv.fr
Team France export (plateforme des solutions)	Site : <a href="https://www.teamfrance-export.fr/">https://www.teamfrance-export.fr/</a>
Business France	Tel : + 33 1 40 73 30 00 - Site : <a href="https://www.businessfrance.fr/">https://www.businessfrance.fr/</a>
CCI International	Tél : 01 40 69 37 60 - Email : <a href="mailto:infos@ccifrance-international.org">infos@ccifrance-international.org</a>
Bpifrance AE	Siège : 0 810 817 817 - Site : <a href="http://www.bpifrance.fr/Qui-sommes-nous/Nos-metiers/International2/Assurance-Export">http://www.bpifrance.fr/Qui-sommes-nous/Nos-metiers/International2/Assurance-Export</a>
BPI France	42 implantations sur le territoire : <a href="http://www.bpifrance.fr/Contactez-Bpifrance">http://www.bpifrance.fr/Contactez-Bpifrance</a>
AFD	Siège - Tel : +33 (0)1 53 44 31 31 - Email : <a href="mailto:site@afd.fr">site@afd.fr</a>
Direction des douanes	Infos Douane Service : 0 811 20 44 44. Depuis l'étranger : +33 1 72 40 78 50
Ambassade du pays en France	Tel : 01.47.20.42.02, courriel : <a href="mailto:embparis@wanadoo.fr">embparis@wanadoo.fr</a>