



Fiche Repères économiques Pays

Informations sur le pays - Relations bilatérales - Soutien aux entreprises



El Salvador

Informations sur le pays

Informations générales - dernières données disponibles

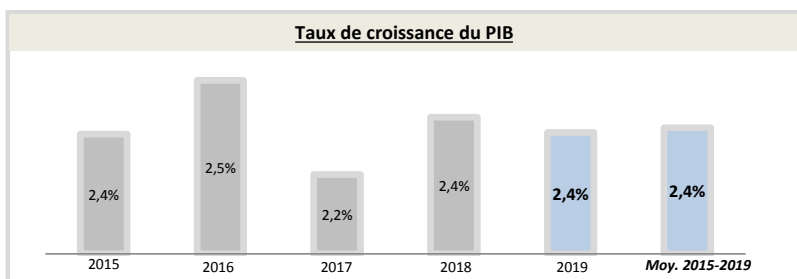
Capitale	San Salvador	Chef du gouvernement*	Nayib Bukele (01/06/2019)
Superficie	21 040 km ²	Niveau de revenu (Banque Mondiale, 2017)	Revenu moyen inférieur
Population (2019)	06,5 millions d'hab.	IDH (PNUD, 2018)	Rang : 121 (IDH : 0,674)

* ou Président / chef de l'Etat ; Sources : Banque Mondiale, PNUD

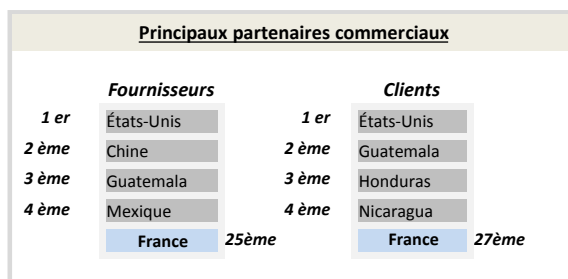
Indicateurs macro-économiques

	2015	2016	2017	2018	2019	Evolution 2018/19	Evolution/an 2015/19 ¹
PIB (Mds US\$ courants)	23,2	23,9	24,9	26,1	27,0	4%	+3,9%
PIB par habitant (US\$ courants)	3 669,9	3 768,8	3 902,2	4 058,2	4 187,3	+3%	+3%
Taux de chômage (% de la population)	4,0%	4,4%	4,4%	4,0%	4,1%	+2,6%	+0,7%
Solde commercial (Mns US\$)	-4 122	-3 847	-4 058	-5 122	-4 890	-5%	nd
Balance des paiements courants (% du PIB)	-3,22%	-2,27%	-1,86%	-4,69%	-2,06%	nd	nd
Classement "Doing Business" (2016-2020)	86	95	73	85	91	-6	-5
Classement "Transparency International"	72	95	112	105	113	-8	-41
	Agriculture	Industrie	Services				
Composition du PIB (2019, valeur ajoutée en % du PIB)	5,1%	25,6%	69,3%				

Source : Banque mondiale ; 1) Croissance par an sur la période 2013-2017 (Taux de croissance annuel moyen)



Source : Banque Mondiale, calculs basés sur les devises locales constantes. Les données agrégées sont basées sur les dollars américains constants de 2010.



Source : FMI, 2019

Relation économique bilatérale

Echanges commerciaux

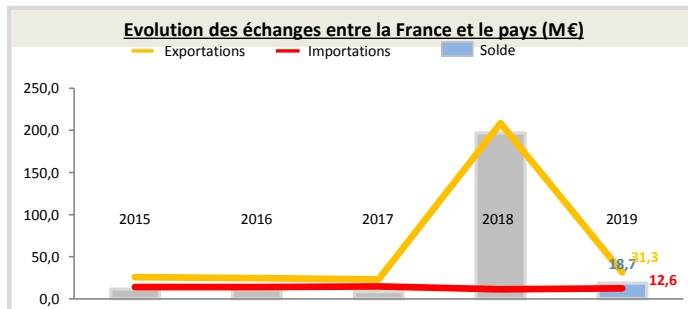
	2015	2016	2017	2018	2019	Evolution 2018/19	Evolution/an 2015/19 ¹
Exportations françaises (M€) (Douanes françaises)	25,6	24,6	23,0	208,4	31,3	-85%	+5%
Importations vers la France (M€) (Douanes françaises)	14,1	14,0	14,6	11,3	12,6	+12%	-3%
Total des échanges (M€) (Douanes françaises)	39,7	38,6	37,6	219,7	43,9	-80%	+3%
Solde des échanges (M€) (Douanes françaises)	11,5	10,6	8,5	197,1	18,7	-91%	+13%
Part de marché de la France (%) (WITS)	0,58%	0,58%	0,59%	nd	nd	nd	nd

Hors matériel militaire

1) Croissance par an sur la période 2014-2018 (Taux de croissance annuel moyen)

Position du pays dans le commerce extérieur de la France (2019)

El Salvador est le 144^{ème} partenaire commercial de la France.
 El Salvador est le 138^{ème} client de la France, son 140^{ème} fournisseur et son 80^{ème} excédent.
 Au sein de la région Amérique centrale et du sud, le pays est le 19^{ème} client de la France et son 11^{ème} excédent. Il représente 0,2% des exportations dans la région.
 Parmi les 40 pays prioritaires à l'investissement :
 OUI NON



Source : Douanes françaises

Structure des échanges (hors matériel militaire)

Premiers postes d'exportations vers le pays (2019, M€, % du total)

Poste 1	Produits chimiques, parfums et cosmétiques	10 (31,9%)
Poste 2	Machines industrielles et agricoles, machines diverses	7 (22,4%)
Poste 3	Produits pharmaceutiques	3 (10,2%)
Poste 4	Équipements électriques et ménagers	3 (8,3%)

Premiers postes d'importations à partir du pays (2019, M€, % du total)

Poste 1	Produits des industries agroalimentaires	5 (37,5%)
Poste 2	Produits agricoles, sylvicoles, de la pêche et de l'aquaculture	3 (24,1%)
Poste 3	Textiles, habillement, cuir et chaussures	2 (17,6%)
Poste 4	Équipements électriques et ménagers	2 (13,9%)

Investissements français et présence économique

- Stock d'investissement français dans le pays non disponible (données Banque de France, 2019).
- Les principaux investisseurs étrangers dans le pays sont : le Panama (2 899 Mns US\$), les États-Unis (2 414 Mns US\$), le Mexique (895 Mns US\$), l'Espagne (833 Mns US\$) et la Colombie (759 Mns US\$) (données FMI, 2018).
- Pas de VIE en mai 2020 (-1 par octobre à juillet 2019).

Investissements du pays en France

Montant des investissements en France non disponible ou non significatif (données banque de France, 2019).

Soutien aux entreprises

Outils financiers disponibles*

Assurance crédit (Coface)	ouvert sous condition	Financement FASEP	ouvert
Intervention AFD	non éligible	Prêt du Trésor - Concessionnel	ouvert sous condition
		Prêt du Trésor - Non-concessionnel	ouvert

*La PAC est définie par la DG Trésor au début de chaque année civile

Dispositif d'appui aux entreprises

Présence locale

● = présence du dispositif / ○ = suivi d'un pays tiers / R = référencement d'un opérateur tiers / X = pas de dispositif

Ambassade (Appui transversal)	●	1a. Calle Poniente, #3718 - Colonia Escalón - San Salvador - Tél. +(503) 25 21 90 00
Service économique (accès au marché, ...)	○	https://www.tresor.economie.gouv.fr/Pays/SV
Business France (Appui à l'internationalisation)	X	--
Attaché douanier (Questions douanières)	X	--
CCI bilatérale (Appui à l'implantation)	●	http://www.ccifrance-international.org/un-reseau-mondial-d-experts/cartographie-interactive-des-services-des-cci-fi/
CCEF (Parrainage/mentoring)	●	https://www.cncef.org/10-annuaires.htm
Communauté French Tech	X	--
Atout France (Appui sectoriel tourisme)	X	--
AFD (Financement / Développement)	X	--

En France

MEAE/ Direction géographique	Tel : +33 1 43 17 56 07 - Email : secretariat.dgp-ame@diplomatie.gouv.fr
MEAE / Direction de la diplomatie économique	Tel : +33 1 43 17 53 53 - Email : sec.dgm-de@diplomatie.gouv.fr
MINEFI / Direction générale du Trésor	Tel : +33 1 44 87 17 17 - Email : Tresor-communication@dgtresor.gouv.fr
Team France export (plateforme des solutions)	Site : https://www.teamfrance-export.fr/
Business France	Tel : + 33 1 40 73 30 00 - Site : https://www.businessfrance.fr/
CCI International	Tél : 01 40 69 37 60 - Email : infos@ccifrance-international.org
Bpifrance AE	Siège : 0 810 817 817 - Site : http://www.bpifrance.fr/Qui-sommes-nous/Nos-metiers/International2/Assurance-Export
BPI France	42 implantations sur le territoire : http://www.bpifrance.fr/Contactez-Bpifrance
AFD	Siège - Tel : +33 (0)1 53 44 31 31 - Email : site@afd.fr
Direction des douanes	Infos Douane Service : 0 811 20 44 44. Depuis l'étranger : +33 1 72 40 78 50
Ambassade du pays en France	Tel : 01.47.20.42.02, courriel : embparis@wanadoo.fr