

Fiche Pays - Repères économiques

Indicateurs macro-économiques - Relations économiques bilatérales - Soutien aux entreprises

Djibouti



Informations sur le pays

Informations générales - dernières données disponibles

Capitale	Djibouti
Superficie	23 000 km ²
Population (2019)	01,0 million d'hab.

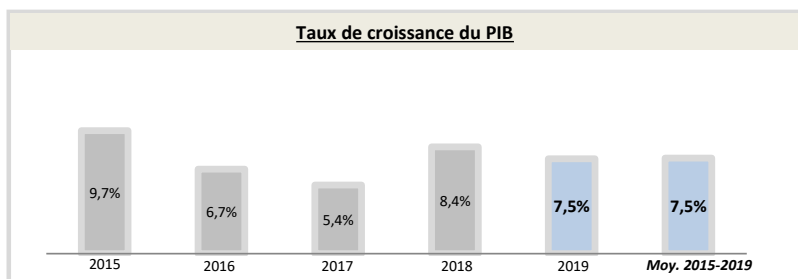
Chef du gouvernement*	Ismail Omar Guelleh (08/05/1999)
Niveau de revenu (Banque Mondiale, 2017)	Revenu moyen inférieur
IDH (PNUD, 2018)	Rang : 172 (IDH : 0,476)

* ou Président / chef de l'Etat ; Sources : Banque Mondiale, PNUD

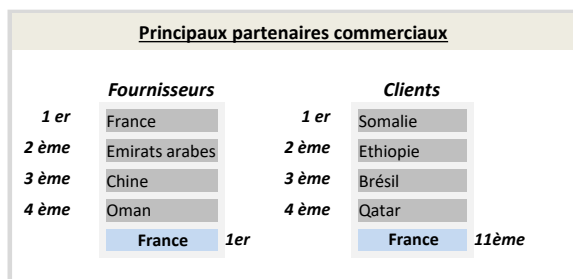
Indicateurs macro-économiques

	2015	2016	2017	2018	2019	Evolution 2018/19	Evolution/an 2015/19 ¹
PIB (Mds US\$ courants)	1,6	1,8	1,8	2,0	3,3	69%	+19,4%
PIB par habitant (US\$ courants)	1 761,6	1 872,2	1 953,9	2 050,2	3 408,8	+66%	+18%
Taux de chômage (% de la population)	10,6%	10,5%	10,4%	10,3%	10,3%	+0,4%	-0,7%
Solde commercial (Mns US\$)	457	-228	-239	306	370	+21%	-5%
Balance des paiements courants (% du PIB)	29,39%	-1,00%	-4,81%	17,96%	nd	nd	nd
Classement "Doing Business" (2016-2020)	171	171	154	99	112	-13	+59
Classement "Transparency International" (2016-2020)	98	123	122	124	126	-2	-28
	Agriculture	Industrie	Services				
Composition du PIB (2019, valeur ajoutée en % du PIB)	1,4%	17,1%	81,5%				

Source : Banque mondiale ; 1) Croissance par an sur la période 2015-2019 (Taux de croissance annuel moyen)



Source : Banque Mondiale, calculs basés sur les devises locales constantes. Les données agrégées sont basées sur les dollars américains constants de 2010.



Source : FMI, 2020

Relation économique bilatérale

Echanges commerciaux

	2016	2017	2018	2019	2020	Evolution 2019/20	Evolution/an 2016/20 ¹
Exportations françaises (M€) (Douanes françaises)	85,9	81,6	71,9	72,3	72,6	+0%	-4%
Importations vers la France (M€) (Douanes françaises)	1,6	2,7	1,1	1,5	1,5	+1%	-2%
Total des échanges (M€) (Douanes françaises)	87,6	84,3	73,0	73,8	74,1	+0%	-4%
Solde des échanges (M€) (Douanes françaises)	84,3	78,9	70,9	70,8	71,0	+0%	-4%
Part de marché de la France (%) (WITS)	nd	nd	nd	nd	nd	nd	nd

Hors matériel militaire

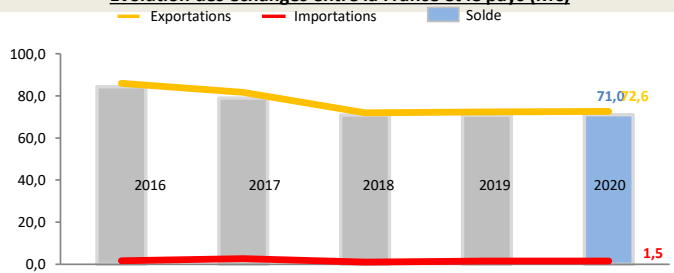
1) Croissance par an sur la période 2016-2020 (Taux de croissance annuel moyen)

Position du pays dans le commerce extérieur de la France (2020)

Djibouti est le 133^{ème} partenaire commercial de la France.
Djibouti est le 113^{ème} client de la France, son 172^{ème} fournisseur et son 56^{ème} excédent.

Au sein de la région Afrique-Océan indien, le pays est le 24^{ème} client de la France et son 18^{ème} excédent. Il représente 0,0% des exportations dans la région.

Evolution des échanges entre la France et le pays (M€)



Source : Douanes françaises

Structure des échanges (hors matériel militaire)

Premiers postes d'exportations vers le pays (2020, M€, % du total)

Poste 1	Produits des industries agroalimentaires (IAA)	24 (32,6%)
Poste 2	Produits pharmaceutiques	10 (13,5%)
Poste 3	Produits chimiques, parfums et cosmétiques	7 (10,0%)
Poste 4	Produits informatiques, électroniques et optiques	7 (9,5%)

Premiers postes d'importations à partir du pays (2020, M€, % du total)

Poste 1	Produits manufacturés divers	1 (67,5%)
Poste 2	Produits agricoles, sylvicoles, de la pêche et de l'aquaculture	0 (28,8%)
Poste 3	Textiles, habillement, cuir et chaussures	0 (2,4%)
Poste 4	Matériels de transport	0 (0,6%)

Investissements français et présence économique

- Stock d'investissement français dans le pays non disponible (données Banque de France, 2019).
- Données concernant les pays investisseurs concurrents non disponibles (données FMI, 2018).
- Pas de VIE en décembre 2020 (pas d'évolution par rapport à novembre 2020).

Investissements du pays en France

Montant des investissements en France non disponible ou non significatif (données banque de France, 2019).

Soutien aux entreprises

Outils financiers disponibles*

Assurance-crédit	ouvert sous condition	Financement FASEP	ouvert
Intervention AFD	éligible	Prêt du Trésor - Concessionnel	non éligible
		Prêt du Trésor direct (non-concessionnel)	fermé

*La politique de financement export est définie par la DG Trésor au début de chaque année civile

Dispositif d'appui aux entreprises

Présence locale

● = présence du dispositif / ○ = suivi d'un pays tiers / R = référencement d'un opérateur tiers / X = pas de dispositif

Ambassade (Appui transversal)	●	cad.djibouti-amba@diplomatie.gouv.fr - + 253 21 35 09 63
Service économique (accès au marché, ...)	○	https://www.tresor.economie.gouv.fr/Pays/KE
Business France (Appui à l'internationalisation)	○	http://export.businessfrance.fr/le-reseau-business-france-dans-le-monde.html
Attaché douanier (Questions douanières)	X	--
CCI bilatérale (Appui à l'implantation)	X	--
CCEF (Parrainage/mentoring)	●	https://www.cncef.org/10-annuaires.htm
Communauté French Tech	X	--
Atout France (Appui sectoriel tourisme)	X	--
AFD (Financement / Développement)	●	https://www.afd.fr/fr/le-reseau-des-agences

En France

MEAE/ Direction géographique	Tel : +33 1 43 17 56 07 - Email : secretariat.dgp-daoi@diplomatie.gouv.fr
MEAE / Direction de la diplomatie économique	Tel : +33 1 43 17 53 53 - Email : sec.dgm-de@diplomatie.gouv.fr
MINEFI / Direction générale du Trésor	Tel : +33 1 44 87 17 17 - Email : Tresor-communication@dgtresor.gouv.fr
Team France export (plateforme des solutions)	Site : https://www.teamfrance-export.fr/
Business France	Tel : + 33 1 40 73 30 00 - Site : https://www.businessfrance.fr/
CCI International	Tél : 01 40 69 37 60 - Email : infos@ccifrance-international.org
Bpifrance AE	Siège : 0 810 817 817 - Site : http://www.bpifrance.fr/Qui-sommes-nous/Nos-metiers/International2/Assurance-Export
BPI France	42 implantations sur le territoire : http://www.bpifrance.fr/Contactez-Bpifrance
AFD	Siège - Tel : +33 (0)1 53 44 31 31 - Email : site@afd.fr
Direction des douanes	Infos Douane Service : 0 811 20 44 44. Depuis l'étranger : +33 1 72 40 78 50
Ambassade du pays en France	Tel : 01.47.27.49.22 / 43.49, Email : ambassade.djibouti@free.fr