



Fiche Repères économiques Pays

Informations sur le pays - Relations bilatérales - Soutien aux entreprises



Cuba

Informations sur le pays

Informations générales - dernières données disponibles

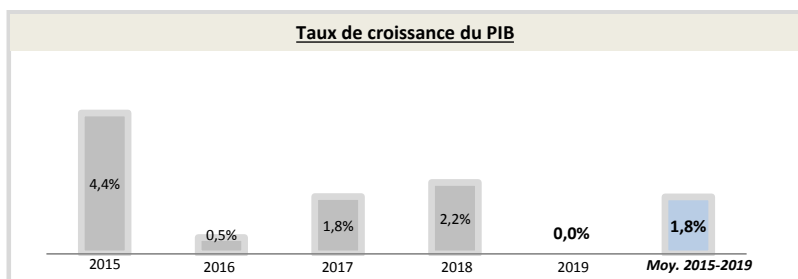
Capitale	La Havane	Chef du gouvernement*	Raúl Castro (31/07/2006)
Superficie	110 922 km ²	Niveau de revenu (Banque Mondiale, 2017)	Revenu moyen supérieur
Population (2019)	11,3 millions d'hab.	IDH (PNUD, 2018)	Rang : 73 (IDH : 0,777)

* ou Président / chef de l'Etat ; Sources : Banque Mondiale, PNUD

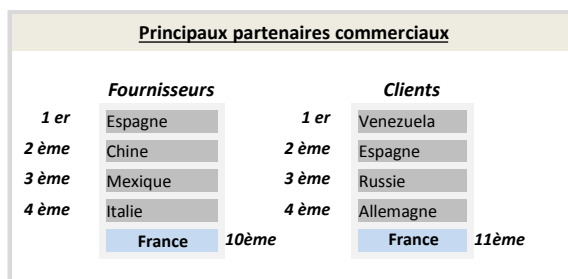
Indicateurs macro-économiques

	2015	2016	2017	2018	2019	Evolution 2018/19	Evolution/an 2015/19 ¹
PIB (Mds US\$ courants)	87,1	91,4	96,9	nd	nd	nd	nd
PIB par habitant (US\$ courants)	7 602,3	7 961,8	8 541,2	8 821,8	nd	nd	nd
Taux de chômage (% de la population)	2,4%	2,0%	1,7%	1,7%	1,6%	-3,6%	-9,1%
Solde commercial (Mns US\$)	2 336	2 464	2 774	1 909	nd	nd	nd
Balance des paiements courants (% du PIB)	nd	nd	nd	nd	nd	nd	nd
Classement "Doing Business" (2016-2020)	nd	nd	nd	nd	nd	nd	nd
Classement "Transparency International"	56	60	62	61	60	+1	-4
	Agriculture	Industrie	Services				
Composition du PIB (2019, valeur ajoutée en % du PIB)	nd	nd	nd				

Source : Banque mondiale ; 1) Croissance par an sur la période 2013-2017 (Taux de croissance annuel moyen)



Source : Banque Mondiale, calculs basés sur les devises locales constantes. Les données agrégées sont basées sur les dollars américains constants de 2010.



Source : FMI, 2019

Relation économique bilatérale

Echanges commerciaux

	2015	2016	2017	2018	2019	Evolution 2018/19	Evolution/an 2015/19 ¹
Exportations françaises (M€) (Douanes françaises)	146,8	128,8	173,6	194,2	165,2	-15%	+3%
Importations vers la France (M€) (Douanes françaises)	25,5	27,2	34,8	26,9	23,5	-12%	-2%
Total des échanges (M€) (Douanes françaises)	172,3	156,0	208,4	221,1	188,7	-15%	+2%
Solde des échanges (M€) (Douanes françaises)	121,3	101,6	138,8	167,3	141,6	-15%	+4%
Part de marché de la France (%) (WITS)	nd	nd	nd	nd	nd	nd	nd

Hors matériel militaire

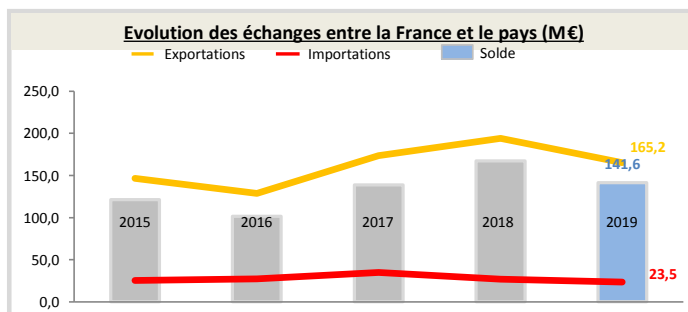
¹ Croissance par an sur la période 2014-2018 (Taux de croissance annuel moyen)

Position du pays dans le commerce extérieur de la France (2019)

Cuba est le 111ème partenaire commercial de la France.
Cuba est le 98ème client de la France, son 131ème fournisseur et son 49ème excédent.

Au sein de la région Amérique centrale et du sud, le pays est le 9ème client de la France et son 7ème excédent. Il représente 1,3% des exportations dans la région.

Parmi les 40 pays prioritaires à l'investissement :
 OUI NON



Source : Douanes françaises

Structure des échanges (hors matériel militaire)

Premiers postes d'exportations vers le pays (2019, M€, % du total)

Poste 1	Produits agricoles, sylvicoles, de la pêche et de l'aquaculture	83 (50,1%)
Poste 2	Produits métallurgiques et produits métalliques	14 (8,5%)
Poste 3	Produits chimiques, parfums et cosmétiques	13 (8,0%)
Poste 4	Produits informatiques, électroniques et optiques	13 (7,6%)

Premiers postes d'importations à partir du pays (2019, M€, % du total)

Poste 1	Produits des industries agroalimentaires	14 (57,5%)
Poste 2	Produits métallurgiques et produits métalliques	6 (26,6%)
Poste 3	Produits agricoles, sylvicoles, de la pêche et de l'aquaculture	2 (8,8%)
Poste 4	Machines industrielles et agricoles, machines diverses	1 (3,0%)

Investissements français et présence économique

- Stock d'investissement français dans le pays non disponible (données Banque de France, 2019).
- Données concernant les pays investisseurs concurrents non disponibles (données FMI, 2018).
- 11 VIE étaient employés dans 3 entreprises différentes en mai 2020 (-1 VIE par rapport à octobre 2019).

Investissements du pays en France

Montant des investissements en France non disponible ou non significatif (données banque de France, 2019).

Soutien aux entreprises

Outils financiers disponibles*

Assurance crédit (Coface)	ouvert sous condition	Financement FASEP	ouvert
Intervention AFD	éligible	Prêt du Trésor - Concessionnel	non éligible
		Prêt du Trésor - Non-concessionnel	ouvert

*La PAC est définie par la DG Trésor au début de chaque année civile

Dispositif d'appui aux entreprises

Présence locale

● = présence du dispositif / ○ = suivi d'un pays tiers / R = référencement d'un opérateur tiers / X = pas de dispositif

Ambassade (Appui transversal)	●	cad.la-havane-amba@diplomatie.gouv.fr - + 53 7201 3131
Service économique (accès au marché, ...)	●	https://www.tresor.economie.gouv.fr/Pays/CU
Business France (Appui à l'internationalisation)	R	http://export.businessfrance.fr/le-reseau-business-france-dans-le-monde.html
Attaché douanier (Questions douanières)	X	--
CCI bilatérale (Appui à l'implantation)	●	http://www.ccifrance-international.org/un-reseau-mondial-d-experts/cartographie-interactive-des-services-des-cci-fi/
CCEF (Parrainage/mentoring)	●	https://www.cncef.org/10-annuaires.htm
Communauté French Tech	X	--
Atout France (Appui sectoriel tourisme)	X	--
AFD (Financement / Développement)	●	https://www.afd.fr/fr/le-reseau-des-agences

En France

MEAE/ Direction géographique	Tel : +33 1 43 17 56 07 - Email : secretariat.dgp-ame@diplomatie.gouv.fr
MEAE / Direction de la diplomatie économique	Tel : +33 1 43 17 53 53 - Email : sec.dgm-de@diplomatie.gouv.fr
MINEFI / Direction générale du Trésor	Tel : +33 1 44 87 17 17 - Email : Tresor-communication@dgtrésor.gouv.fr
Team France export (plateforme des solutions)	Site : https://www.teamfrance-export.fr/
Business France	Tel : + 33 1 40 73 30 00 - Site : https://www.businessfrance.fr/
CCI International	Tél : 01 40 69 37 60 - Email : infos@ccifrance-international.org
Bpifrance AE	Siège : 0 810 817 817 - Site : http://www.bpifrance.fr/Qui-sommes-nous/Nos-metiers/International2/Assurance-Export
BPI France	42 implantations sur le territoire : http://www.bpifrance.fr/Contactez-Bpifrance
AFD	Siège - Tel : +33 (0)1 53 44 31 31 - Email : site@afd.fr
Direction des douanes	Infos Douane Service : 0 811 20 44 44. Depuis l'étranger : +33 1 72 40 78 50
Ambassade du pays en France	Tel : 01.45.67.55.35, courriel : embacu@ambacuba.fr