

Fiche Pays - Repères économiques

Indicateurs macro-économiques - Relations économiques bilatérales
Soutien aux entreprises françaises

Croatie



Informations sur le pays

Informations générales - dernières données disponibles

Capitale	Zagreb
Superficie	56 542 km ²
Population (2022)	03,9 millions d'hab.

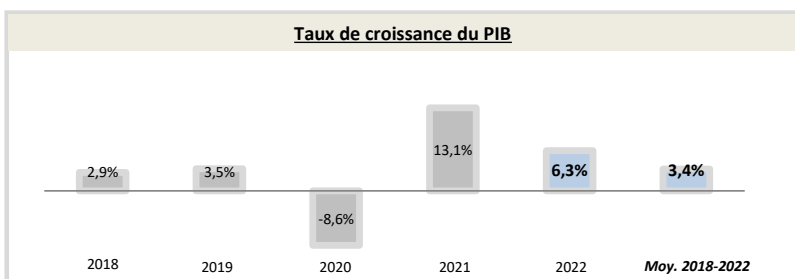
Chef du gouvernement*	Zoran Milanović (18/02/2020)
Niveau de revenu (Banque Mondiale, 2020)	Revenu élevé
IDH (PNUD, 2021)	Rang : 40 (IDH : 0,858)

* ou Président / chef de l'Etat ; Sources : Banque Mondiale, PNUD

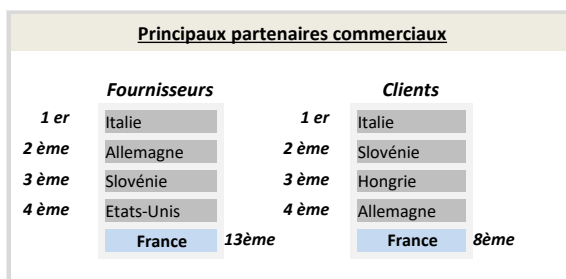
Indicateurs macro-économiques

	2018	2019	2020	2021	2022	Evolution 2021/22	Evolution/an 2018/22 ¹
PIB (Mds US\$ courants)	62,2	62,2	57,5	68,8	71,0	3%	+3,3%
PIB par habitant (US\$ courants)	15 244,4	15 331,9	14 198,8	17 747,8	18 413,2	+4%	+5%
Taux de chômage (% de la population)	8,4%	6,6%	7,5%	7,6%	6,7%	-11,4%	-5,4%
Solde commercial (Mns US\$)	-539	-252	-4 046	-1 012	-3 280	nd	nd
Balance des paiements courants (% du PIB)	3,82%	1,57%	2,77%	-0,32%	3,02%	-1043%	-6%
Classement "Transparency International"	57	60	63	63	63	-0	-6
	Agriculture	Industrie	Services				
Composition du PIB (2022, valeur ajoutée en % du PIB)	2,9%	19,8%	77,3%				

Source : Banque mondiale ; 1) Croissance par an sur la période 2018-2022 (Taux de croissance annuel moyen)



Source : Banque Mondiale, calculs basés sur les devises locales constantes. Les données agrégées sont basées sur les dollars américains constants de 2010.



Source : FMI, 2022

Relation économique bilatérale

Echanges commerciaux

	2019	2020	2021	2022	2023	Evolution 2022/23	Evolution/an 2019/2023 ¹
Exportations françaises (M€) (Douanes françaises)	588,4	520,6	629,2	826,8	953,9	+15%	+13%
Importations vers la France (M€) (Douanes françaises)	289,9	297,9	314,4	379,2	356,2	-6%	+5%
Total des échanges (M€) (Douanes françaises)	878,2	818,5	943,6	1 206,0	1 310,2	+9%	+11%
Solde des échanges (M€) (Douanes françaises)	298,5	222,7	314,7	447,6	597,7	+34%	+19%
Nombre d'opérateurs à l'exportation* (Douanes françaises)	nd	nd	nd	nd	nd		

Hors matériel militaire

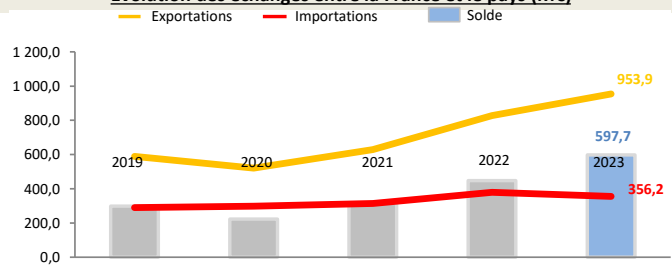
* Seuls les territoires vers lesquels au moins 50 exportateurs sont comptabilisés au titre de l'année 2021 figurent dans ce tableau

1) Croissance par an sur la période 2019-2023 (Taux de croissance annuel moyen)

Position du pays dans le commerce extérieur de la France (2023)

La Croatie est le 68^{ème} partenaire commercial de la France.
La Croatie est le 59^{ème} client de la France, son 81^{ème} fournisseur et son 15^{ème} excédent. Il représente 0,160% des exportations de la France dans le monde.
Au sein de la région Union européenne, le pays est le 26^{ème} client de la France, son 27^{ème} fournisseur et son 8^{ème} excédent. Il représente 0,24% des exportations dans la région.

Evolution des échanges entre la France et le pays (M€)



Source : Douanes françaises

Structure des échanges (hors matériel militaire)

Premiers postes d'exportations vers le pays (2023, M€, % du total)

Poste 1	Produits chimiques, parfums et cosmétiques	219 (23,0%)
Poste 2	Matériels de transport	214 (22,4%)
Poste 3	Machines industrielles et agricoles, machines diverses	93,9 (9,8%)
Poste 4	Produits des industries agroalimentaires (IAA)	89,9 (9,4%)

Premiers postes d'importations à partir du pays (2023, M€, % du total)

Poste 1	Produits métallurgiques et produits métalliques	71 (19,9%)
Poste 2	Machines industrielles et agricoles, machines diverses	63,3 (17,8%)
Poste 3	Produits en caoutchouc et en plastique, produits minéraux divers	40,7 (11,4%)
Poste 4	Produits pharmaceutiques	30,9 (8,7%)

Investissements français et présence économique

- Le stock d'investissements français dans le pays s'élève à 417 M€ en 2022 (+248% par rapport à 2018) et les flux s'élèvent à -13 M€ (données Banque de France, 2022).
- Les principaux investisseurs étrangers dans le pays sont : l'Autriche (7 299 Mns US\$), les Pays-Bas (4 801 Mns US\$), le Luxembourg (4 588 Mns US\$), la Hongrie (3 932 Mns US\$) et l'Italie (3 856 Mns US\$) (données FMI, 2022).
- 1 VIE était employé dans 1 entreprise en février 2024 (-1 VIE par rapport à janvier 2024).

Investissements du pays en France

Montant des investissements en France non disponible ou non significatif (données banque de France, 2022).

Soutien aux entreprises

Outils financiers disponibles*

Assurance-crédit	ouvert	Financement FASEP	non éligible
Intervention AFD	non éligible	Prêt du Trésor - Concessionnel	non éligible
		Prêt du Trésor direct (non-concessionnel)	ouvert

Dispositif d'appui aux entreprises

*La politique de financement export est définie par la DG Trésor au début de chaque année civile

Présence locale

● = présence du dispositif / ○ = suivi d'un pays tiers / R = référencement d'un opérateur tiers / ▲ = Concession Service Public de Business France / X = pas de dispositif

Ambassade (Appui transversal)	●	cad.zagreb-amba@diplomatie.gouv.fr - + 385 1 48 93600
Service économique (accès au marché, ...)	●	https://www.tresor.economie.gouv.fr/Pays/HR
Business France (Appui à l'internationalisation)	R	https://www.businessfrance.fr/contact#
Attaché douanier (Questions douanières)	X	--
CCI bilatérale (Appui à l'implantation)	X	--
CCEF (Parrainage/mentoring)	●	https://www.cncef.org
Communauté French Tech	X	--
Atout France (Appui sectoriel tourisme)	○	http://www.atout-france.fr/notre-reseau
AFD (Financement / Développement)	X	--

En France

MEAE/ Direction géographique	Tel : +33 1 43 17 53 53 - Email : secretariat.due@diplomatie.gouv.fr
MEAE / Direction de la diplomatie économique	Tel : +33 1 43 17 53 53 - Email : sec.dgm-de@diplomatie.gouv.fr
MEFSIN / Direction générale du Trésor	Tel : +33 1 44 87 17 17 - Email : Tresor-communication@dgtresor.gouv.fr
Team France export (plateforme des solutions)	Site : https://www.teamfrance-export.fr/
Business France	Tel : + 33 1 40 73 30 00 - Site : https://www.businessfrance.fr/
CCI International	Tél : +33 1 40 69 37 60 - Email : infos@ccifrance-international.org
Bpifrance AE	Siège : 0 810 817 817 - Site : https://www.bpifrance.fr/nos-solutions/international/international-expertise
BPI France	50 implantations sur le territoire : https://www.bpifrance.fr/contactez-nous
AFD	Siège - Tel : +33 (0)1 53 44 31 31 - Email : site@afd.fr
Direction des douanes	Infos Douane Service : 0 800 94 40 40. Depuis l'étranger : +33 1 72 40 78 50
Ambassade du pays en France	Tel : 01.53.70.02.80, Email : vrh.pariz@mvep.hr