

Fiche Pays - Repères économiques

Indicateurs macro-économiques - Relations économiques bilatérales
Soutien aux entreprises françaises

Chili



Informations sur le pays

Informations générales - dernières données disponibles

Capitale	Santiago	Chef du gouvernement*	Gabriel Boric (11/03/2022)
Superficie	756 950 km ²	Niveau de revenu (Banque Mondiale, 2017)	Revenu élevé
Population (2020)	19,1 millions d'hab.	IDH (PNUD, 2020)	Rang : 43 (IDH : 0,851)

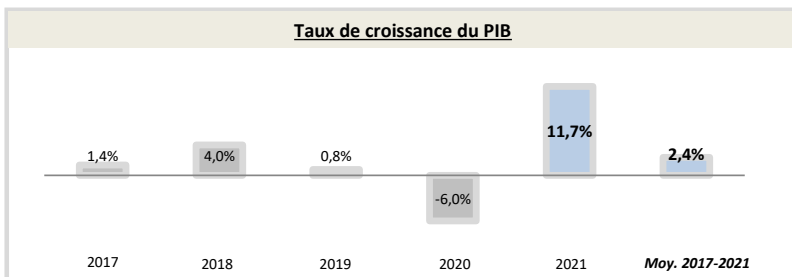
* ou Président / chef de l'Etat ; Sources : Banque Mondiale, PNUD

Indicateurs macro-économiques

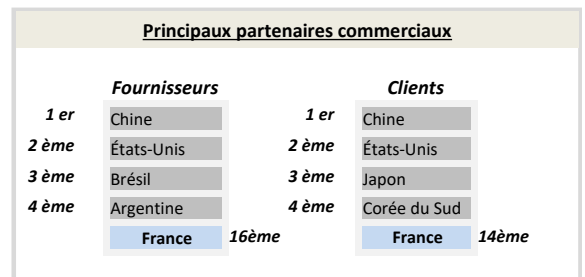
	2017	2018	2019	2020	2021	Evolution 2020/21	Evolution/an 2017/21 ¹
PIB (Mds US\$ courants)	276,4	295,4	278,6	252,7	317,1	25%	+3,5%
PIB par habitant (US\$ courants)	15 045,5	15 795,7	14 631,9	13 094,5	16 265,1	+24%	+2%
Taux de chômage (% de la population)	7,0%	7,2%	7,3%	11,2%	9,1%	-18,4%	+7,0%
Solde commercial (Mns US\$)	1 759	-3 305	-5 181	11 532	-2 063	nd	nd
Balance des paiements courants (% du PIB)	-2,76%	-4,49%	-5,21%	-1,69%	-2,76%	nd	nd
Classement "Doing Business"	57	55	56	59	nd	nd	nd
Classement "Transparency International"	26	27	26	25	27	-2	-1

	Agriculture	Industrie	Services
Composition du PIB (2020, valeur ajoutée en % du PIB)	4,1%	30,0%	66,0%

Source : Banque mondiale ; 1) Croissance par an sur la période 2017-2021 (Taux de croissance annuel moyen)



Source : Banque Mondiale, calculs basés sur les devises locales constantes. Les données agrégées sont basées sur les dollars américains constants de 2010.



Source : FMI, 2022

Relation économique bilatérale

Echanges commerciaux

	2018	2019	2020	2021	2022	Evolution 2021/22	Evolution/an 2018/2022 ¹
Exportations françaises (M€) (Douanes françaises)	1 073,6	1 617,3	759,2	1 212,8	1 330,5	+10%	+6%
Importations vers la France (M€) (Douanes françaises)	1 104,5	988,9	922,7	1 076,3	1 222,9	+14%	+3%
Total des échanges (M€) (Douanes françaises)	2 178,1	2 606,1	1 681,9	2 289,1	2 553,4	+12%	+4%
Solde des échanges (M€) (Douanes françaises)	-31,0	628,4	-163,5	136,5	107,7	-21%	nd
Part de marché de la France (%) (WITS)	1,97%	nd	nd	nd	nd	nd	nd
Nombre d'opérateurs à l'exportation* (Douanes françaises)	nd	nd	2 680	2 411	nd		

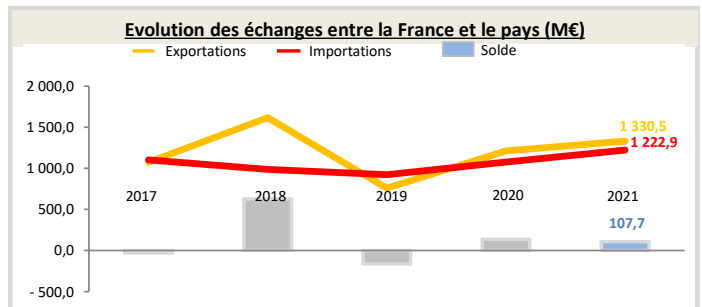
Hors matériel militaire

* Seuls les territoires vers lesquels au moins 50 exportateurs sont comptabilisés au titre de l'année 2021 figurent dans ce tableau

1) Croissance par an sur la période 2018-2022 (Taux de croissance annuel moyen)

Position du pays dans le commerce extérieur de la France (2022)

Le Chili est le 56^{ème} partenaire commercial de la France.
Le Chili est le 47^{ème} client de la France, son 60^{ème} fournisseur et son 41^{ème} excédent. Il représente 0,230% des exportations de la France dans le monde.
Au sein de la région Amérique centrale et du sud, le pays est le 3^{ème} client de la France, son 3^{ème} fournisseur et son 5^{ème} excédent. Il représente 10,04% des exportations dans la région.



Source : Douanes françaises

Structure des échanges (hors matériel militaire)

Premiers postes d'exportations vers le pays (2022, M€, % du total)

Poste 1	Matériels de transport	677 (50,9%)
Poste 2	Produits chimiques, parfums et cosmétiques	169 (12,7%)
Poste 3	Produits des industries agroalimentaires (IAA)	102,7 (7,7%)
Poste 4	Machines industrielles et agricoles, machines diverses	95,3 (7,2%)

Premiers postes d'importations à partir du pays (2022, M€, % du total)

Poste 1	Produits métallurgiques et produits métalliques	693 (56,7%)
Poste 2	Produits des industries agroalimentaires (IAA)	202,9 (16,6%)
Poste 3	Produits agricoles, sylvicoles, de la pêche et de l'aquaculture	128,9 (10,5%)
Poste 4	Produits chimiques, parfums et cosmétiques	118,5 (9,7%)

Investissements français et présence économique

- Le stock d'investissements français dans le pays s'élève à 3 405 M€ en 2021 (+103% par rapport à 2017) et les flux s'élèvent à 107 M€ (données Banque de France, 2021).
- Les principaux investisseurs étrangers dans le pays sont : le Canada (32 481 Mns US\$), les États-Unis (24 710 Mns US\$), les Pays-Bas (22 688 Mns US\$), le Royaume-Uni (17 239 Mns US\$) et l'Espagne (16 961 Mns US\$) (données FMI, 2021).
- 8 VIE étaient employés dans 8 entreprises différentes en novembre 2022 (pas d'évolution par rapport à octobre 2022).

Investissements du pays en France

- Le stock d'investissements du pays en France s'élève à 116 M€ en 2021 (713 M€ en 2017, soit une variation de -84%) (données Banque de France, 2021).
- Le pays est le 69ème investisseur en France (données Banque de France, 2021).

Soutien aux entreprises

Outils financiers disponibles*

Assurance-crédit	ouvert	Financement FASEP	ouvert
Intervention AFD	non éligible	Prêt du Trésor - Concessionnel	non éligible
		Prêt du Trésor direct (non-concessionnel)	ouvert

*La politique de financement export est définie par la DG Trésor au début de chaque année civile

Dispositif d'appui aux entreprises

Présence locale

● = présence du dispositif / ○ = suivi d'un pays tiers / R = référencement d'un opérateur tiers / ▲ = Concession Service Public de Business France / X = pas de dispositif

Ambassade (Appui transversal)	●	cad.santiago-amba@diplomatie.gouv.fr - + 56 224 708 000
Service économique (accès au marché, ...)	●	https://www.tresor.economie.gouv.fr/Pays/CL
Business France (Appui à l'internationalisation)	●	https://www.businessfrance.fr/contact#
Attaché douanier (Questions douanières)	X	--
CCI bilatérale (Appui à l'implantation)	●	https://www.cci-france-international.org/notre-reseau/les-cci-fi.html
CCEF (Parrainage/mentoring)	●	https://www.cncef.org
Communauté French Tech	X	--
Atout France (Appui sectoriel tourisme)	X	http://www.atout-france.fr/notre-reseau
AFD (Financement / Développement)	X	--

En France

MEAE/ Direction géographique	Tel : +33 1 43 17 53 53 - Email : secretariat.dgp-ame@diplomatie.gouv.fr
MEAE / Direction de la diplomatie économique	Tel : +33 1 43 17 53 53 - Email : sec.dgm-de@diplomatie.gouv.fr
MINEFI / Direction générale du Trésor	Tel : +33 1 44 87 17 17 - Email : Tresor-communication@dgtresor.gouv.fr
Team France export (plateforme des solutions)	Site : https://www.teamfrance-export.fr/
Business France	Tel : + 33 1 40 73 30 00 - Site : https://www.businessfrance.fr/
CCI International	Tél : +33 1 40 69 37 60 - Email : infos@ccifrance-international.org
Bpifrance AE	Siège : 0 810 817 817 - Site : https://www.bpifrance.fr/nos-solutions/international/international-expertise
BPI France	50 implantations sur le territoire : https://www.bpifrance.fr/contactez-nous
AFD	Siège - Tel : +33 (0)1 53 44 31 31 - Email : site@afd.fr
Direction des douanes	Infos Douane Service : 0 800 94 40 40. Depuis l'étranger : +33 1 72 40 78 50
Ambassade du pays en France	Tel : 01.44.18.59.60, courriel : echile.franca@minrel.gov.cl