

## Fiche Pays - Repères économiques

Indicateurs macro-économiques - Relations économiques bilatérales  
Soutien aux entreprises françaises

## Chili



## Informations sur le pays

## Informations générales - dernières données disponibles

Capitale	Santiago
Superficie	756 950 km <sup>2</sup>
Population (2020)	19,1 millions d'hab.

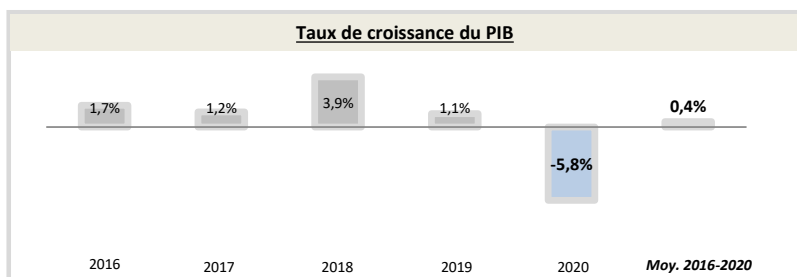
Chef du gouvernement*	Gabriel Boric (11/03/2022)
Niveau de revenu (Banque Mondiale, 2017)	Revenu élevé
IDH (PNUD, 2019)	Rang : 43 (IDH : 0,851)

\* ou Président / chef de l'Etat ; Sources : Banque Mondiale, PNUD

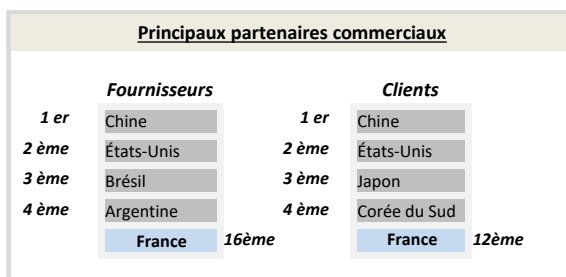
## Indicateurs macro-économiques

	2016	2017	2018	2019	2020	Evolution 2019/20	Evolution/an 2016/20 <sup>1</sup>
PIB (Mds US\$ courants)	250,0	277,7	298,2	282,3	252,9	-10%	+0,3%
PIB par habitant (US\$ courants)	13 960,9	15 037,4	15 923,4	14 896,5	13 231,7	-11%	-1%
Taux de chômage (% de la population)	6,7%	7,0%	7,2%	7,1%	11,5%	+62,3%	+14,3%
Solde commercial (Mns US\$)	1 526	3 379	-914	-2 314	13 274	-674%	+72%
Balance des paiements courants (% du PIB)	-2,32%	-1,58%	-2,15%	-3,07%	1,33%	nd	nd
Classement "Doing Business"	48	57	55	56	59	-3	-11
Classement "Transparency International"	23	24	26	27	26	+1	-3
	<b>Agriculture</b>	<b>Industrie</b>	<b>Services</b>				
Composition du PIB (2019, valeur ajoutée en % du PIB)	3,5%	29,3%	67,1%				

Source : Banque mondiale ; 1) Croissance par an sur la période 2016-2020 (Taux de croissance annuel moyen)



Source : Banque Mondiale, calculs basés sur les devises locales constantes. Les données agrégées sont basées sur les dollars américains constants de 2010.



Source : FMI, 2021

## Relation économique bilatérale

## Echanges commerciaux

	2017	2018	2019	2020	2021	Evolution 2020/21	Evolution/an 2017/2021 <sup>1</sup>
Exportations françaises (M€) (Douanes françaises)	975,0	1 073,6	1 617,3	759,2	1 199,4	+58%	+5%
Importations vers la France (M€) (Douanes françaises)	1 093,1	1 104,5	988,9	922,7	1 070,8	+16%	-1%
Total des échanges (M€) (Douanes françaises)	2 068,1	2 178,1	2 606,1	1 681,9	2 270,2	+35%	+2%
Solde des échanges (M€) (Douanes françaises)	-118,2	-31,0	628,4	-163,5	128,7	+179%	nd
Part de marché de la France (%) (WITS)	3,23%	1,97%	nd	nd	nd	nd	nd
Nombre d'opérateurs à l'exportation* (Douanes françaises)	nd	nd	2 680	2 411	nd		

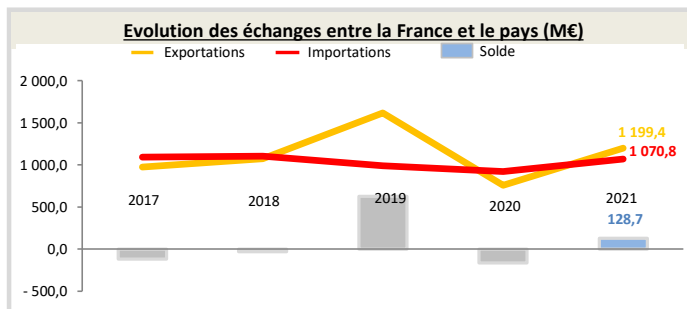
Hors matériel militaire

\* Seuls les territoires vers lesquels au moins 50 exportateurs sont comptabilisés au titre de l'année 2020 figurent dans ce tableau

1) Croissance par an sur la période 2017-2021 (Taux de croissance annuel moyen)

**Position du pays dans le commerce extérieur de la France (2021)**

Le Chili est le 52<sup>ème</sup> partenaire commercial de la France.  
Le Chili est le 49<sup>ème</sup> client de la France, son 51<sup>ème</sup> fournisseur et son 43<sup>ème</sup> excédent. Il représente 0,184% des exportations de la France dans le monde.  
Au sein de la région Amérique centrale et du sud, le pays est le 3<sup>ème</sup> client de la France, son 3<sup>ème</sup> fournisseur et son 6<sup>ème</sup> excédent. Il représente 8,56% des exportations dans la région.



Source : Douanes françaises

## Structure des échanges (hors matériel militaire)

## Premiers postes d'exportations vers le pays (2021, M€, % du total)

Poste	Produit	Valeur (M€)	Pourcentage (%)
Poste 1	Matériels de transport	605	50,5%
Poste 2	Produits chimiques, parfums et cosmétiques	159	13,3%
Poste 3	Machines industrielles et agricoles, machines diverses	90,0	7,5%
Poste 4	Produits des industries agroalimentaires (IAA)	75,9	6,3%

## Premiers postes d'importations à partir du pays (2021, M€, % du total)

Poste	Produit	Valeur (M€)	Pourcentage (%)
Poste 1	Produits métallurgiques et produits métalliques	634	59,3%
Poste 2	Produits agricoles, sylvicoles, de la pêche et de l'aquaculture	160,0	14,9%
Poste 3	Produits des industries agroalimentaires (IAA)	156,5	14,6%
Poste 4	Produits chimiques, parfums et cosmétiques	59,4	5,5%

## Investissements français et présence économique

- Le stock d'investissements français dans le pays s'élève à 1 770 M€ en 2020 (+6% par rapport à 2016) et les flux s'élèvent à -29 M€ (données Banque de France, 2020).
- Les principaux investisseurs étrangers dans le pays sont : le Canada (30 592 Mns US\$), les États-Unis (28 994 Mns US\$), l'Espagne (21 451 Mns US\$), les Pays-Bas (19 526 Mns US\$) et le Royaume-Uni (15 740 Mns US\$) (données FMI, 2020).
- 15 VIE étaient employés dans 12 entreprises différentes en décembre 2021 (-1 VIE par rapport à novembre 2021).

## Investissements du pays en France

- Le stock d'investissements du pays en France s'élève à 120 M€ en 2020 (616 M€ en 2016, soit une variation de -81%) (données Banque de France, 2020).
- Le pays est le 68ème investisseur en France (données Banque de France, 2020).

## Soutien aux entreprises

### Outils financiers disponibles\*

Assurance-crédit	ouvert	Financement FASEP	ouvert
Intervention AFD	non éligible	Prêt du Trésor - Concessionnel	non éligible
		Prêt du Trésor direct (non-concessionnel)	ouvert

### Dispositif d'appui aux entreprises

\*La politique de financement export est définie par la DG Trésor au début de chaque année civile

#### Présence locale

● = présence du dispositif / ○ = suivi d'un pays tiers / R = référencement d'un opérateur tiers / ▲ = Concession Service Public de Business France / X = pas de dispositif

Ambassade (Appui transversal)	●	cad.santiago-amba@diplomatie.gouv.fr - + 56 224 708 000
Service économique (accès au marché, ...)	●	<a href="https://www.tresor.economie.gouv.fr/Pays/CL">https://www.tresor.economie.gouv.fr/Pays/CL</a>
Business France (Appui à l'internationalisation)	●	<a href="https://www.businessfrance.fr/contact#">https://www.businessfrance.fr/contact#</a>
Attaché douanier (Questions douanières)	X	--
CCI bilatérale (Appui à l'implantation)	●	<a href="https://www.cci-france-international.org/notre-reseau/les-cci-fi.html">https://www.cci-france-international.org/notre-reseau/les-cci-fi.html</a>
CCEF (Parrainage/mentoring)	●	<a href="https://www.cncef.org">https://www.cncef.org</a>
Communauté French Tech	X	--
Atout France (Appui sectoriel tourisme)	X	<a href="http://www.atout-france.fr/notre-reseau">http://www.atout-france.fr/notre-reseau</a>
AFD (Financement / Développement)	X	--

#### En France

MEAE/ Direction géographique	Tel : +33 1 43 17 53 53 - Email : secretariat.dgp-ame@diplomatie.gouv.fr
MEAE / Direction de la diplomatie économique	Tel : +33 1 43 17 53 53 - Email : sec.dgm-de@diplomatie.gouv.fr
MINEFI / Direction générale du Trésor	Tel : +33 1 44 87 17 17 - Email : Tresor-communication@dgtresor.gouv.fr
Team France export (plateforme des solutions)	Site : <a href="https://www.teamfrance-export.fr/">https://www.teamfrance-export.fr/</a>
Business France	Tel : + 33 1 40 73 30 00 - Site : <a href="https://www.businessfrance.fr/">https://www.businessfrance.fr/</a>
CCI International	Tél : +33 1 40 69 37 60 - Email : <a href="mailto:infos@ccifrance-international.org">infos@ccifrance-international.org</a>
Bpifrance AE	Siège : 0 810 817 817 - Site : <a href="https://www.bpifrance.fr/nos-solutions/international/international-expertise">https://www.bpifrance.fr/nos-solutions/international/international-expertise</a>
BPI France	50 implantations sur le territoire : <a href="https://www.bpifrance.fr/contactez-nous">https://www.bpifrance.fr/contactez-nous</a>
AFD	Siège - Tel : +33 (0)1 53 44 31 31 - Email : <a href="mailto:site@afd.fr">site@afd.fr</a>
Direction des douanes	Infos Douane Service : 0 800 94 40 40. Depuis l'étranger : +33 1 72 40 78 50
Ambassade du pays en France	Tel : 01.44.18.59.60, courriel : <a href="mailto:echile.francia@minrel.gov.cl">echile.francia@minrel.gov.cl</a>