

## Fiche Pays - Repères économiques

Indicateurs macro-économiques - Relations économiques bilatérales  
Soutien aux entreprises françaises

## Cap vert



## Informations sur le pays

## Informations générales - dernières données disponibles

Capitale	Praia
Superficie	4 033 km <sup>2</sup>
Population (2020)	00,6 million d'hab.

Chef du gouvernement*	Jose Maria Pereira Neves (17/10/2021)
Niveau de revenu (Banque Mondiale, 2017)	Revenu moyen inférieur
IDH (PNUD, 2020)	Rang : 126 (IDH : 0,665)

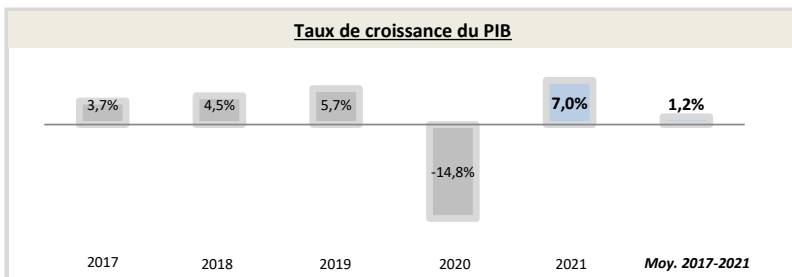
\* ou Président / chef de l'Etat ; Sources : Banque Mondiale, PNUD

## Indicateurs macro-économiques

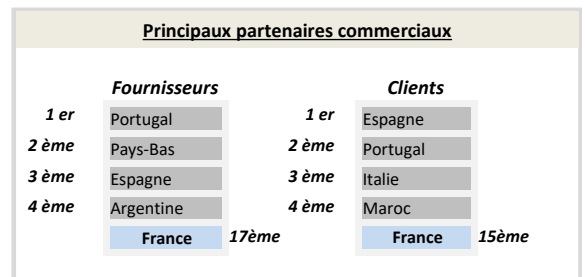
	2017	2018	2019	2020	2021	Evolution 2020/21	Evolution/an 2017/21 <sup>1</sup>
PIB (Mds US\$ courants)	1,8	2,0	2,0	1,7	1,9	14%	+2,3%
PIB par habitant (US\$ courants)	3 132,6	3 442,7	3 434,6	2 924,1	3 293,2	+13%	+1%
Taux de chômage (% de la population)	12,2%	12,2%	12,2%	15,3%	15,4%	+0,8%	+5,9%
Solde commercial (Mns US\$)	-380	-375	-290	-596	-647	nd	nd
Balance des paiements courants (% du PIB)	-7,89%	-5,08%	0,33%	-16,68%	-7,89%	nd	nd
Classement "Doing Business"	129	127	131	137	nd	nd	nd
Classement "Transparency International"	48	45	41	41	39	+2	+9

	Agriculture	Industrie	Services
Composition du PIB (2020, valeur ajoutée en % du PIB)	4,9%	23,1%	72,0%

Source : Banque mondiale ; 1) Croissance par an sur la période 2017-2021 (Taux de croissance annuel moyen)



Source : Banque Mondiale, calculs basés sur les devises locales constantes. Les données agrégées sont basées sur les dollars américains constants de 2010.



Source : FMI, 2022

## Relation économique bilatérale

## Echanges commerciaux

	2018	2019	2020	2021	2022	Evolution 2021/22	Evolution/an 2018/2022 <sup>1</sup>
Exportations françaises (M€) (Douanes françaises)	18,9	28,4	17,9	19,2	16,5	-14%	-3%
Importations vers la France (M€) (Douanes françaises)	0,3	0,3	0,8	0,8	0,9	+14%	+36%
Total des échanges (M€) (Douanes françaises)	19,2	28,7	18,7	20,0	17,4	-13%	-2%
Solde des échanges (M€) (Douanes françaises)	18,7	28,1	17,1	18,4	15,6	-15%	-4%
Part de marché de la France (%) (WITS)	3,78%	nd	nd	nd	nd	nd	nd
Nombre d'opérateurs à l'exportation* (Douanes françaises)	nd	nd	310	276	nd		

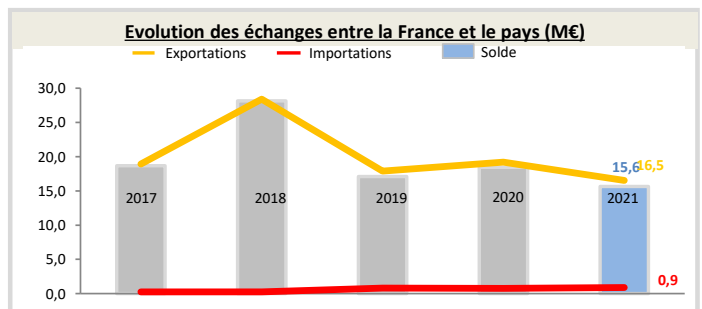
Hors matériel militaire

\* Seuls les territoires vers lesquels au moins 50 exportateurs sont comptabilisés au titre de l'année 2021 figurent dans ce tableau

1) Croissance par an sur la période 2018-2022 (Taux de croissance annuel moyen)

**Position du pays dans le commerce extérieur de la France (2022)**

Le Cap Vert est le 165<sup>ème</sup> partenaire commercial de la France.  
Le Cap Vert est le 155<sup>ème</sup> client de la France, son 176<sup>ème</sup> fournisseur et son 73<sup>ème</sup> excédent. Il représente 0,003% des exportations de la France dans le monde.  
Au sein de la région Afrique-Océan indien, le pays est le 36<sup>ème</sup> client de la France, son 44<sup>ème</sup> fournisseur et son 22<sup>ème</sup> excédent. Il représente 0,15% des exportations dans la région.



Source : Douanes françaises

## Structure des échanges (hors matériel militaire)

## Premiers postes d'exportations vers le pays (2022, M€, % du total)

Poste	Produits	Valeur (M€)	Pourcentage (%)
Poste 1	Produits manufacturés divers	6	35,8%
Poste 2	Matériels de transport	3	21,1%
Poste 3	Produits des industries agroalimentaires (IAA)	2,4	14,7%
Poste 4	Produits informatiques, électroniques et optiques	1,4	8,2%

## Premiers postes d'importations à partir du pays (2022, M€, % du total)

Poste	Produits	Valeur (M€)	Pourcentage (%)
Poste 1	Produits informatiques, électroniques et optiques	0,2	22,2%
Poste 2	Produits manufacturés divers	0,2	17,9%
Poste 3	Équipements électriques et ménagers	0,1	11,5%
Poste 4	Produits des industries agroalimentaires (IAA)	0,1	10,7%

## Investissements français et présence économique

- Stock d'investissement français dans le pays non disponible (données Banque de France, 2021).
- Les principaux investisseurs étrangers dans le pays sont : le Portugal (412 Mns US\$), le Royaume-Uni (396 Mns US\$), l'Espagne (279 Mns US\$), l'Italie (125 Mns US\$) et l'Irlande (51 Mns US\$) (données FMI, 2021).
- Pas de VIE en novembre 2022 (pas d'évolution par rapport à octobre 2022).

## Investissements du pays en France

Montant des investissements en France non disponible ou non significatif (données banque de France, 2021).

## Soutien aux entreprises

### Outils financiers disponibles\*

Assurance-crédit	ouvert sous condition	Financement FASEP	ouvert
Intervention AFD	éligible	Prêt du Trésor - Concessionnel	ouvert
		Prêt du Trésor direct (non-concessionnel)	ouvert sous condition

### Dispositif d'appui aux entreprises

\*La politique de financement export est définie par la DG Trésor au début de chaque année civile

#### Présence locale

● = présence du dispositif / ○ = suivi d'un pays tiers / R = référencement d'un opérateur tiers / ▲ = Concession Service Public de Business France / X = pas de dispositif

Ambassade (Appui transversal)	●	cad.praia-amba@diplomatie.gouv.fr - + 238 260 45 35
Service économique (accès au marché, ...)	○	<a href="https://www.tresor.economie.gouv.fr/Pays/CV">https://www.tresor.economie.gouv.fr/Pays/CV</a>
Business France (Appui à l'internationalisation)	X	--
Attaché douanier (Questions douanières)	X	--
CCI bilatérale (Appui à l'implantation)	X	--
CCEF (Parrainage/mentoring)	X	--
Communauté French Tech	X	--
Atout France (Appui sectoriel tourisme)	X	--
AFD (Financement / Développement)	X	--

#### En France

MEAE/ Direction géographique	Tel : +33 1 43 17 53 53 - Email : secretariat.dgp-daoi@diplomatie.gouv.fr
MEAE / Direction de la diplomatie économique	Tel : +33 1 43 17 53 53 - Email : sec.dgm-de@diplomatie.gouv.fr
MINEFI / Direction générale du Trésor	Tel : +33 1 44 87 17 17 - Email : Tresor-communication@dgtresor.gouv.fr
Team France export (plateforme des solutions)	Site : <a href="https://www.teamfrance-export.fr/">https://www.teamfrance-export.fr/</a>
Business France	Tel : + 33 1 40 73 30 00 - Site : <a href="https://www.businessfrance.fr/">https://www.businessfrance.fr/</a>
CCI International	Tél : +33 1 40 69 37 60 - Email : infos@ccifrance-international.org
Bpifrance AE	Siège : 0 810 817 817 - Site : <a href="https://www.bpifrance.fr/nos-solutions/international/international-expertise">https://www.bpifrance.fr/nos-solutions/international/international-expertise</a>
BPI France	50 implantations sur le territoire : <a href="https://www.bpifrance.fr/contactez-nous">https://www.bpifrance.fr/contactez-nous</a>
AFD	Siège - Tel : +33 (0)1 53 44 31 31 - Email : site@afd.fr
Direction des douanes	Infos Douane Service : 0 800 94 40 40. Depuis l'étranger : +33 1 72 40 78 50
Ambassade du pays en France	Tel : 01.42.12.73.50, Email : ambassade-cap-vert2@wanadoo.fr