



## Fiche Repères économiques Pays

Informations sur le pays - Relations bilatérales - Soutien aux entreprises



# Canada

### Informations sur le pays

#### Informations générales - dernières données disponibles

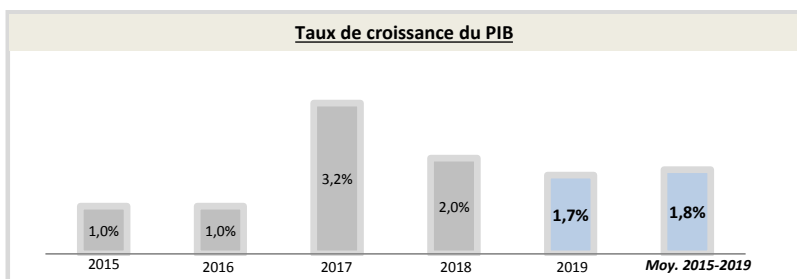
Capitale	Ottawa	Chef du gouvernement*	Justin Trudeau (04/11/2015)
Superficie	9 984 670 km <sup>2</sup>	Niveau de revenu (Banque Mondiale, 2017)	Revenu élevé
Population (2019)	37,6 millions d'hab.	IDH (PNUD, 2018)	Rang : 12 (IDH : 0,926)

\* ou Président / chef de l'Etat ; Sources : Banque Mondiale, PNUD

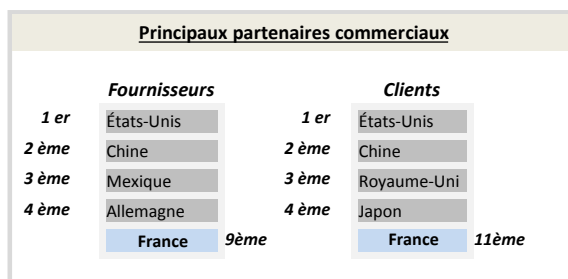
#### Indicateurs macro-économiques

	2015	2016	2017	2018	2019	Evolution 2018/19	Evolution/an 2015/19 <sup>1</sup>
PIB (Mds US\$ courants)	1 559,6	1 535,8	1 646,9	1 709,3	<b>1 736,4</b>	2%	+2,7%
PIB par habitant (US\$ courants)	43 525,4	42 348,9	45 069,9	46 124,7	<b>46 194,7</b>	+0%	+1%
Taux de chômage (% de la population)	6,9%	7,0%	6,3%	5,8%	<b>5,6%</b>	-4,6%	-5,3%
Solde commercial (Mns US\$)	-38 358	-36 044	-36 507	-33 619	<b>-29 307</b>	-13%	nd
Balance des paiements courants (% du PIB)	-3,51%	-3,09%	-2,81%	-2,51%	<b>-1,97%</b>	nd	nd
Classement "Doing Business" (2016-2020)	14	22	18	22	<b>23</b>	-1	-9
Classement "Transparency International"	10	9	8	9	<b>12</b>	-3	-2
	<b>Agriculture</b>	<b>Industrie</b>	<b>Services</b>				
Composition du PIB (2019, valeur ajoutée en % du PIB)	nd	nd	nd				

Source : Banque mondiale ; 1) Croissance par an sur la période 2013-2017 (Taux de croissance annuel moyen)



Source : Banque Mondiale, calculs basés sur les devises locales constantes. Les données agrégées sont basées sur les dollars américains constants de 2010.



Source : FMI, 2019

### Relation économique bilatérale

#### Echanges commerciaux

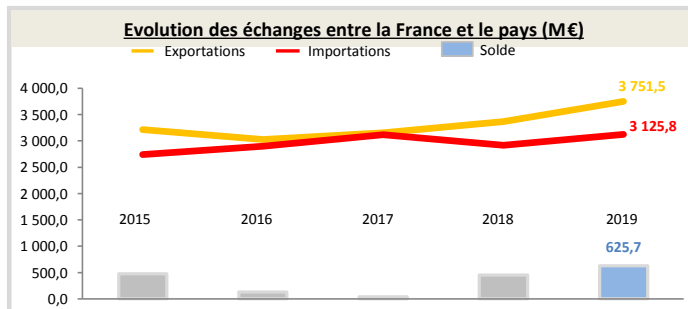
	2015	2016	2017	2018	2019	Evolution 2018/19	Evolution/an 2015/19 <sup>1</sup>
Exportations françaises (M€) (Douanes françaises)	3 217,4	3 026,5	3 155,8	3 367,5	<b>3 751,5</b>	+11%	+4%
Importations vers la France (M€) (Douanes françaises)	2 738,9	2 897,1	3 116,2	2 918,3	<b>3 125,8</b>	+7%	+3%
Total des échanges (M€) (Douanes françaises)	5 956,3	5 923,5	6 272,1	6 285,7	<b>6 877,2</b>	+9%	+4%
Solde des échanges (M€) (Douanes françaises)	478,5	129,4	39,6	449,2	<b>625,7</b>	+39%	+7%
Part de marché de la France (%) (WITS)	1,27%	1,12%	1,10%	nd	<b>nd</b>	nd	nd

Hors matériel militaire

1) Croissance par an sur la période 2014-2018 (Taux de croissance annuel moyen)

**Position du pays dans le commerce extérieur de la France (2019)**

Le Canada est le 31ème partenaire commercial de la France.  
 Le Canada est le 28ème client de la France, son 33ème fournisseur et son 19ème excédent.  
 Au sein de la région Amérique du nord, le pays est le 2ème client de la France et son 2ème excédent. Il représente 8,2% des exportations dans la région.  
 Parmi les 40 pays prioritaires à l'investissement :  
 OUI  NON



Source : Douanes françaises

#### Structure des échanges (hors matériel militaire)

##### Premiers postes d'exportations vers le pays (2019, M€, % du total)

Poste 1	Produits des industries agroalimentaires	762 (20,3%)
Poste 2	Matériels de transport	736 (19,6%)
Poste 3	Machines industrielles et agricoles, machines diverses	385 (10,3%)
Poste 4	Produits chimiques, parfums et cosmétiques	371 (9,9%)

##### Premiers postes d'importations à partir du pays (2019, M€, % du total)

Poste 1	Matériels de transport	847 (27,1%)
Poste 2	Hydrocarbures naturels et autres produits des industries extract	620 (19,8%)
Poste 3	Produits agricoles, sylvicoles, de la pêche et de l'aquaculture	278 (8,9%)
Poste 4	Produits informatiques, électroniques et optiques	217 (7,0%)

## Investissements français et présence économique

- Le stock d'investissements français dans le pays s'élève à 10 919 M€ en 2019 (+19% par rapport à 2014) et les flux s'élèvent à 19 M€ (données Banque de France, 2019).
- Les principaux investisseurs étrangers dans le pays sont : les États-Unis (297 670 Mns US\$), les Pays-Bas (78 224 Mns US\$), le Luxembourg (40 927 Mns US\$), le Royaume-Uni (36 913 Mns US\$) et la Suisse (33 830 Mns US\$) (données FMI, 2018).
- 540 VIE étaient employés dans 194 entreprises différentes en mai 2020 (+6 VIE par rapport à octobre 2019).

## Investissements du pays en France

- Le stock d'investissements du pays en France s'élève à 6 873 M€ en 2019 (2 670 M€ en 2014, soit une variation de +157%) (données Banque de France, 2019).
- Le pays est le 12ème investisseur en France (données Banque de France, 2019).

## Soutien aux entreprises

### Outils financiers disponibles\*

Assurance crédit (Coface)	ouvert	Financement FASEP	non éligible
Intervention AFD	non éligible	Prêt du Trésor - Concessionnel	non éligible
		Prêt du Trésor - Non-concessionnel	ouvert

\*La PAC est définie par la DG Trésor au début de chaque année civile

### Dispositif d'appui aux entreprises

#### Présence locale

● = présence du dispositif / ○ = suivi d'un pays tiers / R = référencement d'un opérateur tiers / X = pas de dispositif

Ambassade (Appui transversal)	●	politique@ambafrance-ca.org - + 1 (613) 789 1795
Service économique (accès au marché, ...)	●	<a href="https://www.tresor.economie.gouv.fr/Pays/CA">https://www.tresor.economie.gouv.fr/Pays/CA</a>
Business France (Appui à l'internationalisation)	●	<a href="http://export.businessfrance.fr/le-reseau-business-france-dans-le-monde.html">http://export.businessfrance.fr/le-reseau-business-france-dans-le-monde.html</a>
Attaché douanier (Questions douanières)	X	--
CCI bilatérale (Appui à l'implantation)	●	<a href="http://www.cci-france-international.org/un-reseau-mondial-d-experts/cartographie-interactive-des-services-des-cci-fi/">http://www.cci-france-international.org/un-reseau-mondial-d-experts/cartographie-interactive-des-services-des-cci-fi/</a>
CCEF (Parrainage/mentoring)	●	<a href="https://www.cncef.org/10-annuaires.htm">https://www.cncef.org/10-annuaires.htm</a>
Communauté French Tech	●	<a href="https://lafrenchtech.com/fr/a-propos/#communautes">https://lafrenchtech.com/fr/a-propos/#communautes</a>
Atout France (Appui sectoriel tourisme)	●	<a href="http://www.atout-france.fr/notre-reseau">http://www.atout-france.fr/notre-reseau</a>
AFD (Financement / Développement)	X	--

#### En France

MEAE/ Direction géographique	Tel : +33 1 43 17 56 07 - Email : secretariat.dgp-ame@diplomatie.gouv.fr
MEAE / Direction de la diplomatie économique	Tel : +33 1 43 17 53 53 - Email : sec.dgm-de@diplomatie.gouv.fr
MINEFI / Direction générale du Trésor	Tel : +33 1 44 87 17 17 - Email : Tresor-communication@dgtrésor.gouv.fr
Team France export (plateforme des solutions)	Site : <a href="https://www.teamfrance-export.fr/">https://www.teamfrance-export.fr/</a>
Business France	Tel : + 33 1 40 73 30 00 - Site : <a href="https://www.businessfrance.fr/">https://www.businessfrance.fr/</a>
CCI International	Tél : 01 40 69 37 60 - Email : <a href="mailto:infos@ccifrance-international.org">infos@ccifrance-international.org</a>
Bpifrance AE	Siège : 0 810 817 817 - Site : <a href="http://www.bpifrance.fr/Qui-sommes-nous/Nos-metiers/International2/Assurance-Export">http://www.bpifrance.fr/Qui-sommes-nous/Nos-metiers/International2/Assurance-Export</a>
BPI France	42 implantations sur le territoire : <a href="http://www.bpifrance.fr/Contactez-Bpifrance">http://www.bpifrance.fr/Contactez-Bpifrance</a>
AFD	Siège - Tel : +33 (0)1 53 44 31 31 - Email : <a href="mailto:site@afd.fr">site@afd.fr</a>
Direction des douanes	Infos Douane Service : 0 811 20 44 44. Depuis l'étranger : +33 1 72 40 78 50
Ambassade du pays en France	Tel : 01.44.43.29.00, courriel : <a href="mailto:paris@international.gc.ca">paris@international.gc.ca</a>