



# Fiche Pays - Repères économiques

Indicateurs macro-économiques - Relations économiques bilatérales  
Soutien aux entreprises françaises

## Cambodge



### Informations sur le pays

#### Informations générales - dernières données disponibles

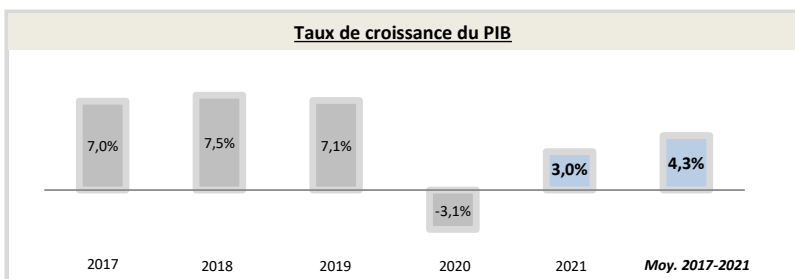
Capitale	Phnom Penh	Chef du gouvernement*	Hun Sen (29/10/2004)
Superficie	181 040 km <sup>2</sup>	Niveau de revenu (Banque Mondiale, 2017)	Revenu moyen inférieur
Population (2020)	16,7 millions d'hab.	IDH (PNUD, 2019)	Rang : 144 (IDH : 0,594)

\* ou Président / chef de l'Etat ; Sources : Banque Mondiale, PNUD

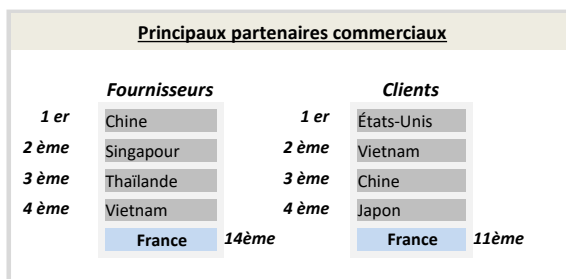
#### Indicateurs macro-économiques

	2017	2018	2019	2020	2021	Evolution 2020/21	Evolution/an 2017/21 <sup>1</sup>
PIB (Mds US\$ courants)	22,2	24,6	27,1	25,9	27,0	4%	+5,0%
PIB par habitant (US\$ courants)	1 385,3	1 512,1	1 643,1	1 547,5	1 591,0	+3%	+4%
Taux de chômage (% de la population)	0,1%	0,1%	0,1%	0,3%	0,6%	+84,9%	+44,6%
Solde commercial (Mns US\$)	-759	-419	-372	-367	-811	nd	nd
Balance des paiements courants (% du PIB)	-8,12%	-12,18%	-15,53%	-8,49%	-45,76%	nd	nd
Classement "Doing Business"	131	135	138	144	nd	nd	nd
Classement "Transparency International"	161	161	162	160	157	+3	+4
<b>Composition du PIB (2020, valeur ajoutée en % du PIB)</b>							
	Agriculture	Industrie	Services				
	22,7%	34,6%	42,7%				

Source : Banque mondiale ; 1) Croissance par an sur la période 2017-2021 (Taux de croissance annuel moyen)



Source : Banque Mondiale, calculs basés sur les devises locales constantes. Les données agrégées sont basées sur les dollars américains constants de 2010.



Source : FMI, 2021

### Relation économique bilatérale

#### Echanges commerciaux

	2017	2018	2019	2020	2021	Evolution 2020/21	Evolution/an 2017/2021 <sup>1</sup>
Exportations françaises (M€) (Douanes françaises)	101,9	93,1	202,4	114,4	219,9	+92%	+21%
Importations vers la France (M€) (Douanes françaises)	922,6	976,7	1 075,6	946,2	973,9	+3%	+1%
Total des échanges (M€) (Douanes françaises)	1 024,4	1 069,9	1 278,0	1 060,5	1 193,9	+13%	+4%
Solde des échanges (M€) (Douanes françaises)	-820,7	-883,6	-873,2	-831,8	-754,0	+9%	nd
Part de marché de la France (%) (WITS)	0,52%	nd	nd	nd	nd	nd	nd
Nombre d'opérateurs à l'exportation* (Douanes françaises)	nd	nd	728	689	nd		

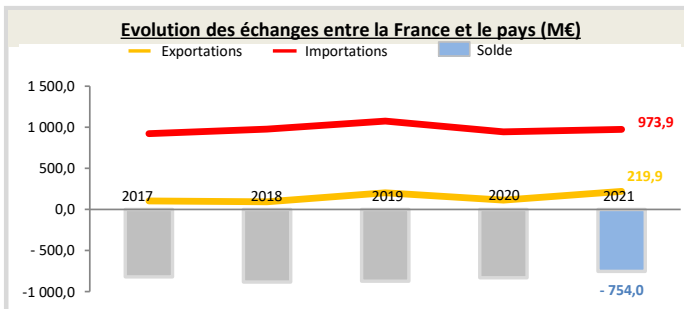
Hors matériel militaire

\* Seuls les territoires vers lesquels au moins 50 exportateurs sont comptabilisés au titre de l'année 2020 figurent dans ce tableau

1) Croissance par an sur la période 2017-2021 (Taux de croissance annuel moyen)

**Position du pays dans le commerce extérieur de la France (2021)**

Le Cambodge est le 63ème partenaire commercial de la France.  
Le Cambodge est le 85ème client de la France, son 53ème fournisseur et son 31ème déficit. Il représente 0,045% des exportations de la France dans le monde.  
Au sein de la région Asie-Océanie, le pays est le 16ème client de la France, son 13ème fournisseur et son 9ème déficit. Il représente 0,33% des exportations dans la région.



Source : Douanes françaises

#### Structure des échanges (hors matériel militaire)

##### Premiers postes d'exportations vers le pays (2021, M€, % du total)

Poste 1	Matériels de transport	95 (44,0%)
Poste 2	Produits des industries agroalimentaires (IAA)	44 (20,3%)
Poste 3	Produits pharmaceutiques	34,8 (16,0%)
Poste 4	Produits métallurgiques et produits métalliques	17,7 (8,2%)

##### Premiers postes d'importations à partir du pays (2021, M€, % du total)

Poste 1	Textiles, habillement, cuir et chaussures	887 (91,3%)
Poste 2	Produits des industries agroalimentaires (IAA)	55,6 (5,7%)
Poste 3	Matériels de transport	13,9 (1,4%)
Poste 4	Produits en caoutchouc et en plastique, produits minéraux divers	4,0 (0,4%)

## Investissements français et présence économique

- Le stock d'investissements français dans le pays s'élève à 685 M€ en 2021 (+82% par rapport à 2017) et les flux s'élèvent à 19 M€ (données Banque de France, 2021).
- Les principaux investisseurs étrangers dans le pays sont : la Chine (10 839 Mns US\$), la Corée du Sud (4 013 Mns US\$), Hong-Kong (3 261 Mns US\$), le Vietnam (2 459 Mns US\$) et Singapour (2 290 Mns US\$) (données FMI, 2020).
- 20 VIE étaient employés dans 9 entreprises différentes en décembre 2021 (pas d'évolution par rapport à novembre 2021).

### Investissements du pays en France

Montant des investissements en France non disponible ou non significatif (données banque de France, 2021).

## Soutien aux entreprises

### Outils financiers disponibles\*

Assurance-crédit	ouvert	Financement FASEP	ouvert
Intervention AFD	éligible	Prêt du Trésor - Concessionnel	non éligible
		Prêt du Trésor direct (non-concessionnel)	ouvert

### Dispositif d'appui aux entreprises

\*La politique de financement export est définie par la DG Trésor au début de chaque année civile

#### Présence locale

● = présence du dispositif / ○ = suivi d'un pays tiers / R = référencement d'un opérateur tiers / ▲ = Concession Service Public de Business France / X = pas de dispositif

Ambassade (Appui transversal)	●	ambafrance.phnom-penh-amba@diplomatie.gouv.fr - + 855 23 430 020
Service économique (accès au marché, ...)	●	<a href="https://www.tresor.economie.gouv.fr/Pays/KH">https://www.tresor.economie.gouv.fr/Pays/KH</a>
Business France (Appui à l'internationalisation)	○	<a href="https://www.businessfrance.fr/contact#">https://www.businessfrance.fr/contact#</a>
Attaché douanier (Questions douanières)	○	<a href="http://www.douane.gouv.fr/articles/a11075-l-annuaire-des-conseillers-et-attaches-douaniers-a-l-etranger">http://www.douane.gouv.fr/articles/a11075-l-annuaire-des-conseillers-et-attaches-douaniers-a-l-etranger</a>
CCI bilatérale (Appui à l'implantation)	●	<a href="https://www.cci-france-international.org/notre-reseau/les-cci-fi.html">https://www.cci-france-international.org/notre-reseau/les-cci-fi.html</a>
CCEF (Parrainage/mentoring)	●	<a href="https://www.cncef.org">https://www.cncef.org</a>
Communauté French Tech	●	--
Atout France (Appui sectoriel tourisme)	X	--
AFD (Financement / Développement)	●	<a href="https://www.afd.fr/fr/le-reseau-des-agences">https://www.afd.fr/fr/le-reseau-des-agences</a>

#### En France

MEAE/ Direction géographique	Tel : +33 1 43 17 53 53 - Email : secretariat.dgp-as@diplomatie.gouv.fr
MEAE / Direction de la diplomatie économique	Tel : +33 1 43 17 53 53 - Email : sec.dgm-de@diplomatie.gouv.fr
MINEFI / Direction générale du Trésor	Tel : +33 1 44 87 17 17 - Email : Tresor-communication@dgtresor.gouv.fr
Team France export (plateforme des solutions)	Site : <a href="https://www.teamfrance-export.fr/">https://www.teamfrance-export.fr/</a>
Business France	Tel : + 33 1 40 73 30 00 - Site : <a href="https://www.businessfrance.fr/">https://www.businessfrance.fr/</a>
CCI International	Tél : +33 1 40 69 37 60 - Email : <a href="mailto:infos@ccifrance-international.org">infos@ccifrance-international.org</a>
Bpifrance AE	Siège : 0 810 817 817 - Site : <a href="https://www.bpifrance.fr/nos-solutions/international/international-expertise">https://www.bpifrance.fr/nos-solutions/international/international-expertise</a>
BPI France	50 implantations sur le territoire : <a href="https://www.bpifrance.fr/contactez-nous">https://www.bpifrance.fr/contactez-nous</a>
AFD	Siège - Tel : +33 (0)1 53 44 31 31 - Email : <a href="mailto:site@afd.fr">site@afd.fr</a>
Direction des douanes	Infos Douane Service : 0 800 94 40 40. Depuis l'étranger : +33 1 72 40 78 50
Ambassade du pays en France	Tel : 01.45.03.47.20, courriel : <a href="mailto:arc@ambcambodgeparis.info">arc@ambcambodgeparis.info</a>