



Fiche Pays - Repères économiques

Indicateurs macro-économiques- Relations économiques bilatérales
Soutien aux entreprises françaises

Brésil



Informations sur le pays

Informations générales - dernières données disponibles

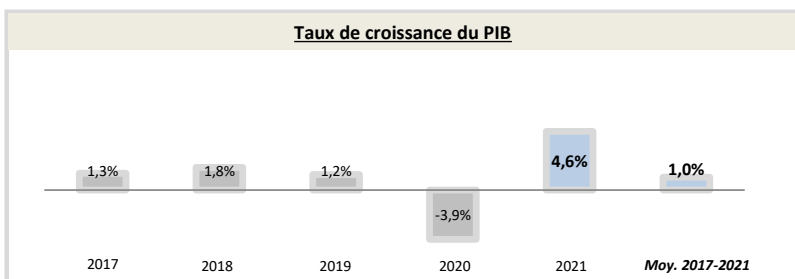
Capitale	Brasilia	Chef du gouvernement*	Jair Bolsonaro (01/01/2019)
Superficie	8 511 965 km ²	Niveau de revenu (Banque Mondiale, 2017)	Revenu moyen supérieur
Population (2020)	212,6 millions d'hab.	IDH (PNUD, 2019)	Rang : 84 (IDH : 0,765)

* ou Président / chef de l'Etat ; Sources : Banque Mondiale, PNUD

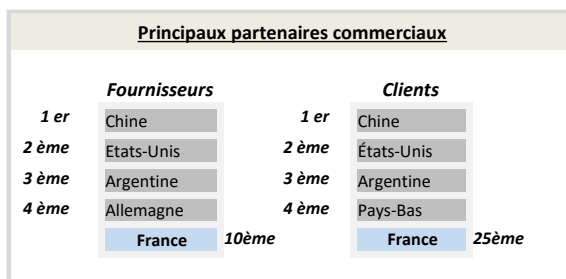
Indicateurs macro-économiques

	2017	2018	2019	2020	2021	Evolution 2020/21	Evolution/an 2017/21 ¹
PIB (Mds US\$ courants)	2 063,5	1 916,9	1 873,3	1 448,6	1 609,0	11%	-6,0%
PIB par habitant (US\$ courants)	9 928,7	9 151,4	8 876,1	6 814,9	7 518,8	+10%	-7%
Taux de chômage (% de la population)	12,8%	12,3%	11,9%	13,7%	14,4%	+5,2%	+3,0%
Solde commercial (Mns US\$)	14 820	7 549	-12 072	10 135	16 386	+62%	+3%
Balance des paiements courants (% du PIB)	-0,73%	-2,20%	-2,69%	-1,69%	-1,74%	nd	nd
Classement "Doing Business"	123	125	109	124	nd	nd	nd
Classement "Transparency International"	96	105	106	94	97	-3	-1
Composition du PIB (2020, valeur ajoutée en % du PIB)							
	Agriculture	Industrie	Services				
	5,9%	17,7%	76,4%				

Source : Banque mondiale ; 1) Croissance par an sur la période 2017-2021 (Taux de croissance annuel moyen)



Source : Banque Mondiale, calculs basés sur les devises locales constantes. Les données agrégées sont basées sur les dollars américains constants de 2010.



Source : FMI, 2021

Relation économique bilatérale

Echanges commerciaux

	2017	2018	2019	2020	2021	Evolution 2020/21	Evolution/an 2017/2021 ¹
Exportations françaises (M€) (Douanes françaises)	4 175,0	4 514,7	4 140,8	2 900,5	3 269,8	+13%	-6%
Importations vers la France (M€) (Douanes françaises)	2 957,4	3 009,9	3 054,6	2 423,2	2 887,4	+19%	-1%
Total des échanges (M€) (Douanes françaises)	7 132,4	7 524,6	7 195,4	5 323,7	6 157,3	+16%	-4%
Solde des échanges (M€) (Douanes françaises)	1 217,6	1 504,8	1 086,2	477,3	382,4	-20%	-25%
Part de marché de la France (%) (WITS)	2,68%	2,47%	nd	nd	nd	nd	nd
Nombre d'opérateurs à l'exportation* (Douanes françaises)	nd	nd	4 392	4 184	nd		

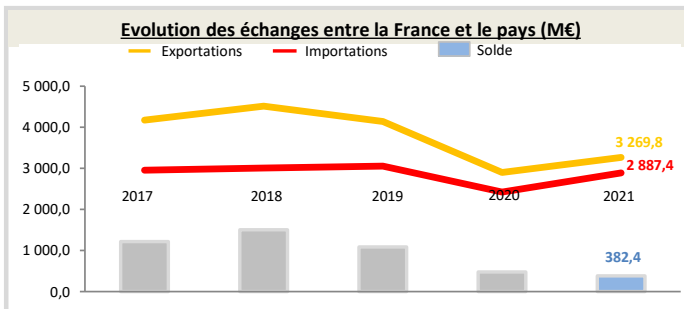
Hors matériel militaire

* Seuls les territoires vers lesquels au moins 50 exportateurs sont comptabilisés au titre de l'année 2020 figurent dans ce tableau

1) Croissance par an sur la période 2017-2021 (Taux de croissance annuel moyen)

Position du pays dans le commerce extérieur de la France (2021)

Le Brésil est le 32ème partenaire commercial de la France.
Le Brésil est le 31ème client de la France, son 37ème fournisseur et son 19ème excédent. Il représente 0,676% des exportations de la France dans le monde.
Au sein de la région Amérique centrale et du sud, le pays est le 2ème client de la France, son 1er fournisseur et son 3ème excédent. Il représente 28,97% des exportations dans la région.



Source : Douanes françaises

Structure des échanges (hors matériel militaire)

Premiers postes d'exportations vers le pays (2021, M€, % du total)

Poste 1	Produits chimiques, parfums et cosmétiques	913 (27,8%)
Poste 2	Matériels de transport	595 (18,1%)
Poste 3	Produits pharmaceutiques	374,5 (11,4%)
Poste 4	Machines industrielles et agricoles, machines diverses	352,5 (10,7%)

Premiers postes d'importations à partir du pays (2021, M€, % du total)

Poste 1	Produits des industries agroalimentaires (IAA)	802 (27,8%)
Poste 2	Hydrocarbures naturels et autres produits des industries extractives	677,3 (23,5%)
Poste 3	Bois, papier et carton	410,9 (14,2%)
Poste 4	Produits agricoles, sylvicoles, de la pêche et de l'aquaculture	321,1 (11,1%)

Investissements français et présence économique

- Le stock d'investissements français dans le pays s'élève à 28 282 M€ en 2021 (+18% par rapport à 2017) et les flux s'élèvent à 734 M€ (données Banque de France, 2021).
- Les principaux investisseurs étrangers dans le pays sont : les Pays-Bas (112 472 Mns US\$), les États-Unis (105 314 Mns US\$), le Luxembourg (55 083 Mns US\$), l'Espagne (52 753 Mns US\$) et la France (31 125 Mns US\$) (données FMI, 2020).
- 56 VIE étaient employés dans 42 entreprises différentes en décembre 2021 (+1 VIE par rapport à novembre 2021).

Investissements du pays en France

- Le stock d'investissements du pays en France s'élève à 944 M€ en 2021 (-141 M€ en 2017, soit une variation de +770%) (données Banque de France, 2021).
- Le pays est le 31ème investisseur en France (données Banque de France, 2021).

Soutien aux entreprises

Outils financiers disponibles*

Assurance-crédit	ouvert	Financement FASEP	ouvert
Intervention AFD	éligible	Prêt du Trésor - Concessionnel	non éligible
		Prêt du Trésor direct (non-concessionnel)	ouvert

*La politique de financement export est définie par la DG Trésor au début de chaque année civile

Dispositif d'appui aux entreprises

Présence locale

● = présence du dispositif / ○ = suivi d'un pays tiers / R = référencement d'un opérateur tiers / ▲ = Concession Service Public de Business France / X = pas de dispositif

Ambassade (Appui transversal)	●	france@ambafrance-br.org - + 55 61 3222 3999
Service économique (accès au marché, ...)	●	https://www.tresor.economie.gouv.fr/Pays/BR
Business France (Appui à l'internationalisation)	●	https://www.businessfrance.fr/contact#
Attaché douanier (Questions douanières)	●	http://www.douane.gouv.fr/articles/a11075-l-annuaire-des-conseillers-et-attaches-douaniers-a-l-etranger
CCI bilatérale (Appui à l'implantation)	●	https://www.cci-france-international.org/notre-reseau/les-cci-fi.html
CCEF (Parrainage/mentoring)	●	https://www.cncef.org
Communauté French Tech	●	https://lafrenchtech.com/fr/a-propos/#communautes
Atout France (Appui sectoriel tourisme)	●	http://www.atout-france.fr/notre-reseau
AFD (Financement / Développement)	●	https://www.afd.fr/fr/le-reseau-des-agences

En France

MEAE/ Direction géographique	Tel : +33 1 43 17 53 53 - Email : secretariat.dgp-ame@diplomatie.gouv.fr
MEAE / Direction de la diplomatie économique	Tel : +33 1 43 17 53 53 - Email : sec.dgm-de@diplomatie.gouv.fr
MINEFI / Direction générale du Trésor	Tel : +33 1 44 87 17 17 - Email : Tresor-communication@dgtresor.gouv.fr
Team France export (plateforme des solutions)	Site : https://www.teamfrance-export.fr/
Business France	Tel : + 33 1 40 73 30 00 - Site : https://www.businessfrance.fr/
CCI International	Tél : +33 1 40 69 37 60 - Email : infos@ccifrance-international.org
Bpifrance AE	Siège : 0 810 817 817 - Site : https://www.bpifrance.fr/nos-solutions/international/international-expertise
BPI France	50 implantations sur le territoire : https://www.bpifrance.fr/contactez-nous
AFD	Siège - Tel : +33 (0)1 53 44 31 31 - Email : site@afd.fr
Direction des douanes	Infos Douane Service : 0 800 94 40 40. Depuis l'étranger : +33 1 72 40 78 50
Ambassade du pays en France	Tel : 01.45.61.63.00 - ambassadeur@bresil.org