

## Fiche Pays - Repères économiques

Indicateurs macro-économiques - Relations économiques bilatérales - Soutien aux entreprises

## Brésil



## Informations sur le pays

## Informations générales - dernières données disponibles

Capitale	Brasilia
Superficie	8 511 965 km <sup>2</sup>
Population (2019)	211,0 millions d'hab.

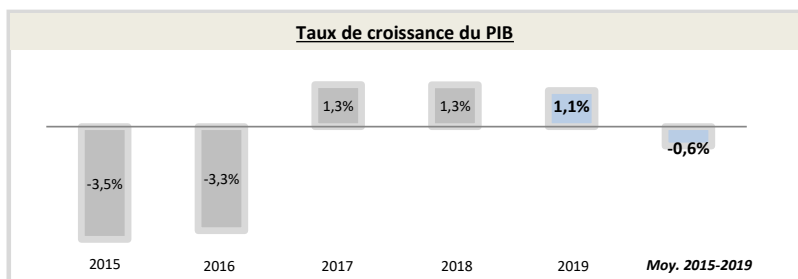
Chef du gouvernement*	Jair Bolsonaro (01/01/2019)
Niveau de revenu (Banque Mondiale, 2017)	Revenu moyen supérieur
IDH (PNUD, 2018)	Rang : 79 (IDH : 0,759)

\* ou Président / chef de l'Etat ; Sources : Banque Mondiale, PNUD

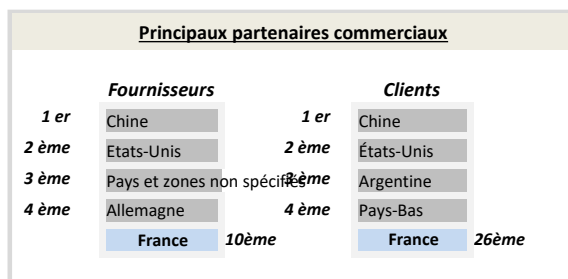
## Indicateurs macro-économiques

	2015	2016	2017	2018	2019	Evolution 2018/19	Evolution/an 2015/19 <sup>1</sup>
PIB (Mds US\$ courants)	1 802,2	1 794,0	2 053,6	1 868,6	<b>1 839,8</b>	-2%	+0,5%
PIB par habitant (US\$ courants)	8 750,2	8 639,4	9 880,9	8 920,8	<b>8 717,2</b>	-2%	-0%
Taux de chômage (% de la population)	8,4%	11,6%	12,8%	12,3%	<b>12,1%</b>	-2,0%	+9,4%
Solde commercial (Mns US\$)	-20 784	7 177	14 820	7 195	<b>-6 104</b>	-185%	nd
Balance des paiements courants (% du PIB)	-3,02%	-1,35%	-0,73%	-2,20%	<b>-2,69%</b>	nd	nd
Classement "Doing Business" (2016-2020)	116	123	125	109	<b>124</b>	-15	-8
Classement "Transparency International" (2016-2020)	76	79	96	105	<b>106</b>	-1	-30
	<b>Agriculture</b>	<b>Industrie</b>	<b>Services</b>				
Composition du PIB (2019, valeur ajoutée en % du PIB)	4,4%	17,9%	77,6%				

Source : Banque mondiale ; 1) Croissance par an sur la période 2015-2019 (Taux de croissance annuel moyen)



Source : Banque Mondiale, calculs basés sur les devises locales constantes. Les données agrégées sont basées sur les dollars américains constants de 2010.



Source : FMI, 2020

## Relation économique bilatérale

## Echanges commerciaux

	2016	2017	2018	2019	2020	Evolution 2019/20	Evolution/an 2016/20 <sup>1</sup>
Exportations françaises (M€) (Douanes françaises)	4 316,1	4 175,0	4 514,7	4 140,8	<b>2 900,5</b>	-30%	-9%
Importations vers la France (M€) (Douanes françaises)	2 716,0	2 957,4	3 009,9	3 054,6	<b>2 423,2</b>	-21%	-3%
Total des échanges (M€) (Douanes françaises)	7 032,1	7 132,4	7 524,6	7 195,4	<b>5 323,7</b>	-26%	-7%
Solde des échanges (M€) (Douanes françaises)	1 600,1	1 217,6	1 504,8	1 086,2	<b>477,3</b>	-56%	-26%
Part de marché de la France (%) (WITS)	2,68%	2,47%	nd	nd	<b>nd</b>	nd	nd

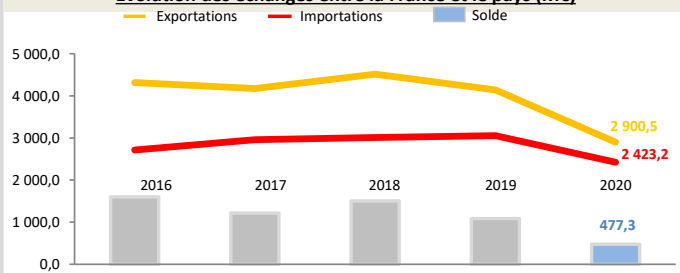
Hors matériel militaire

1) Croissance par an sur la période 2016-2020 (Taux de croissance annuel moyen)

## Position du pays dans le commerce extérieur de la France (2020)

Le Brésil est le 30<sup>ème</sup> partenaire commercial de la France.  
Le Brésil est le 30<sup>ème</sup> client de la France, son 34<sup>ème</sup> fournisseur et son 15<sup>ème</sup> excédent.  
Au sein de la région Amérique centrale et du sud, le pays est le 1<sup>er</sup> client de la France et son 1<sup>er</sup> excédent. Il représente 0,7% des exportations dans la région.

## Evolution des échanges entre la France et le pays (M€)



Source : Douanes françaises

## Structure des échanges (hors matériel militaire)

## Premiers postes d'exportations vers le pays (2020, M€, % du total)

Poste	Produits	Valeur (M€)	Pourcentage (%)
Poste 1	Produits chimiques, parfums et cosmétiques	807	27,8%
Poste 2	Matériels de transport	595	20,5%
Poste 3	Produits pharmaceutiques	363	12,5%
Poste 4	Machines industrielles et agricoles, machines diverses	281	9,7%

## Premiers postes d'importations à partir du pays (2020, M€, % du total)

Poste	Produits	Valeur (M€)	Pourcentage (%)
Poste 1	Produits des industries agroalimentaires (IAA)	781	32,2%
Poste 2	Bois, papier et carton	362	14,9%
Poste 3	Hydrocarbures naturels et autres produits des industries extractives	305	12,6%
Poste 4	Produits agricoles, sylvicoles, de la pêche et de l'aquaculture	272	11,2%

## Investissements français et présence économique

- Le stock d'investissements français dans le pays s'élève à 27 687 M€ en 2019 (+10% par rapport à 2014) et les flux s'élèvent à 2 345 M€ (données Banque de France, 2019).
- Les principaux investisseurs étrangers dans le pays sont : les Pays-Bas (131 267 Mns US\$), les États-Unis (107 987 Mns US\$), l'Espagne (52 837 Mns US\$), le Luxembourg (51 224 Mns US\$) et la France (32 518 Mns US\$) (données FMI, 2018).
- 93 VIE étaient employés dans 61 entreprises différentes en décembre 2020 (-1 VIE par rapport novembre 2020).

## Investissements du pays en France

- Le stock d'investissements du pays en France s'élève à 147 M€ en 2019 (-242 M€ en 2014, soit une variation de +161%) (données Banque de France, 2019).
- Le pays est le 64ème investisseur en France (données Banque de France, 2019).

## Soutien aux entreprises

### Outils financiers disponibles\*

Assurance-crédit	ouvert	Financement FASEP	ouvert
Intervention AFD	éligible	Prêt du Trésor - Concessionnel	non éligible
		Prêt du Trésor direct (non-concessionnel)	ouvert

\*La politique de financement export est définie par la DG Trésor au début de chaque année civile

### Dispositif d'appui aux entreprises

#### Présence locale

● = présence du dispositif / ○ = suivi d'un pays tiers / R = référencement d'un opérateur tiers / ✕ = pas de dispositif

Ambassade (Appui transversal)	●	france@ambafiance-br.org - + 61 3222 3999
Service économique (accès au marché, ...)	●	<a href="https://www.tresor.economie.gouv.fr/Pays/BR">https://www.tresor.economie.gouv.fr/Pays/BR</a>
Business France (Appui à l'internationalisation)	●	<a href="http://export.businessfrance.fr/le-reseau-business-france-dans-le-monde.html">http://export.businessfrance.fr/le-reseau-business-france-dans-le-monde.html</a>
Attaché douanier (Questions douanières)	●	<a href="http://www.douane.gouv.fr/articles/a11075-l-annuaire-des-conseillers-et-attaches-douaniers-a-l-etranger">http://www.douane.gouv.fr/articles/a11075-l-annuaire-des-conseillers-et-attaches-douaniers-a-l-etranger</a>
CCI bilatérale (Appui à l'implantation)	●	<a href="http://www.cci-france-international.org/un-reseau-mondial-d-experts/cartographie-interactive-des-services-des-cci-fi/">http://www.cci-france-international.org/un-reseau-mondial-d-experts/cartographie-interactive-des-services-des-cci-fi/</a>
CCEF (Parrainage/mentoring)	●	<a href="https://www.cncef.org/10-annuaires.htm">https://www.cncef.org/10-annuaires.htm</a>
Communauté French Tech	●	<a href="https://lafrenchtech.com/fr/a-propos/#communautes">https://lafrenchtech.com/fr/a-propos/#communautes</a>
Atout France (Appui sectoriel tourisme)	●	<a href="http://www.atout-france.fr/notre-reseau">http://www.atout-france.fr/notre-reseau</a>
AFD (Financement / Développement)	●	<a href="https://www.afd.fr/fr/le-reseau-des-agences">https://www.afd.fr/fr/le-reseau-des-agences</a>

#### En France

MEAE/ Direction géographique	Tel : +33 1 43 17 56 07 - Email : secretariat.dgp-ame@diplomatie.gouv.fr
MEAE / Direction de la diplomatie économique	Tel : +33 1 43 17 53 53 - Email : sec.dgm-de@diplomatie.gouv.fr
MINEFI / Direction générale du Trésor	Tel : +33 1 44 87 17 17 - Email : Tresor-communication@dgtresor.gouv.fr
Team France export (plateforme des solutions)	Site : <a href="https://www.teamfrance-export.fr/">https://www.teamfrance-export.fr/</a>
Business France	Tel : + 33 1 40 73 30 00 - Site : <a href="https://www.businessfrance.fr/">https://www.businessfrance.fr/</a>
CCI International	Tél : 01 40 69 37 60 - Email : <a href="mailto:infos@ccifrance-international.org">infos@ccifrance-international.org</a>
Bpifrance AE	Siège : 0 810 817 817 - Site : <a href="http://www.bpifrance.fr/Qui-sommes-nous/Nos-metiers/International2/Assurance-Export">http://www.bpifrance.fr/Qui-sommes-nous/Nos-metiers/International2/Assurance-Export</a>
BPI France	42 implantations sur le territoire : <a href="http://www.bpifrance.fr/Contactez-Bpifrance">http://www.bpifrance.fr/Contactez-Bpifrance</a>
AFD	Siège - Tel : +33 (0)1 53 44 31 31 - Email : <a href="mailto:site@afd.fr">site@afd.fr</a>
Direction des douanes	Infos Douane Service : 0 811 20 44 44. Depuis l'étranger : +33 1 72 40 78 50
Ambassade du pays en France	Tel : 01.45.61.63.00 - <a href="mailto:ambassadeur@bresil.org">ambassadeur@bresil.org</a>