




Fiche Repères économiques Pays

Informations sur le pays - Relations bilatérales - Soutien aux entreprises

Botswana



Informations sur le pays

Informations générales - dernières données disponibles

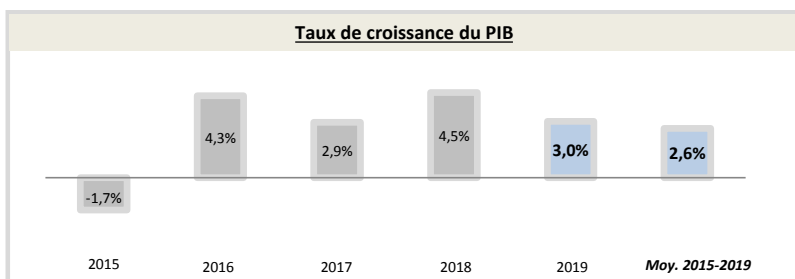
Capitale	Gaborone	Chef du gouvernement*	Mokgweetsi Masisi (01/04/2018)
Superficie	600 370 km ²	Niveau de revenu (Banque Mondiale, 2017)	Revenu moyen supérieur
Population (2019)	02,3 millions d'hab.	IDH (PNUD, 2018)	Rang : 101 (IDH : 0,717)

* ou Président / chef de l'Etat ; Sources : Banque Mondiale, PNUD

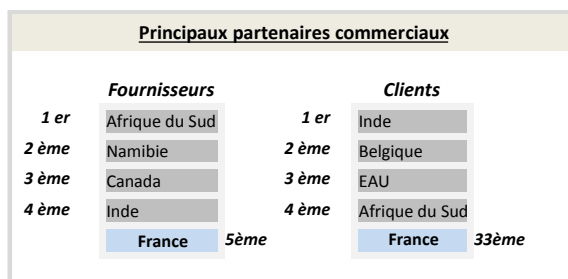
Indicateurs macro-économiques

	2015	2016	2017	2018	2019	Evolution 2018/19	Evolution/an 2015/19 ¹
PIB (Mds US\$ courants)	14,4	15,6	17,4	18,6	18,3	-1%	+6,2%
PIB par habitant (US\$ courants)	6 521,1	6 954,1	7 893,7	8 258,6	7 961,3	-4%	+5%
Taux de chômage (% de la population)	17,7%	17,7%	17,5%	17,4%	18,2%	+4,8%	+0,6%
Solde commercial (Mns US\$)	-909	1 308	651	218	-1 272	-684%	nd
Balance des paiements courants (% du PIB)	2,20%	7,75%	5,34%	1,85%	nd	nd	nd
Classement "Doing Business" (2016-2020)	72	71	81	86	87	-1	-15
Classement "Transparency International"	29	35	34	34	34	-0	-5
	Agriculture	Industrie	Services				
Composition du PIB (2019, valeur ajoutée en % du PIB)	1,9%	28,3%	69,7%				

Source : Banque mondiale ; 1) Croissance par an sur la période 2013-2017 (Taux de croissance annuel moyen)



Source : Banque Mondiale, calculs basés sur les devises locales constantes. Les données agrégées sont basées sur les dollars américains constants de 2010.



Source : FMI, 2019

Relation économique bilatérale

Echanges commerciaux

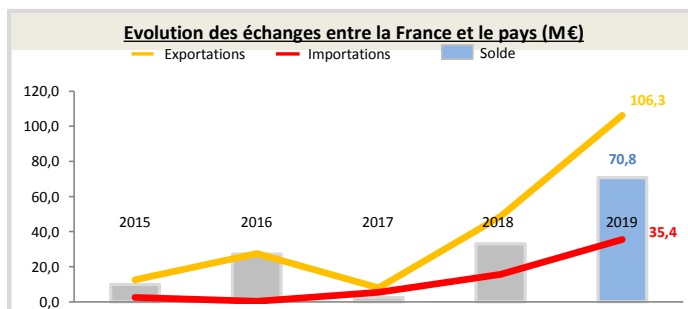
	2015	2016	2017	2018	2019	Evolution 2018/19	Evolution/an 2015/19 ¹
Exportations françaises (M€) (Douanes françaises)	12,5	27,5	7,9	48,6	106,3	+119%	+71%
Importations vers la France (M€) (Douanes françaises)	2,6	0,3	5,5	15,6	35,4	+128%	+93%
Total des échanges (M€) (Douanes françaises)	15,0	27,8	13,4	64,2	141,7	+121%	+75%
Solde des échanges (M€) (Douanes françaises)	9,9	27,1	2,4	33,0	70,8	+115%	+64%
Part de marché de la France (%) (WITS)	0,23%	0,65%	0,22%	nd	nd	nd	nd

Hors matériel militaire

1) Croissance par an sur la période 2014-2018 (Taux de croissance annuel moyen)

Position du pays dans le commerce extérieur de la France (2019)

Le Botswana est le 120^{ème} partenaire commercial de la France.
 Le Botswana est le 112^{ème} client de la France, son 120^{ème} fournisseur et son 59^{ème} excédent.
 Au sein de la région Afrique-Océan indien, le pays est le 22^{ème} client de la France et son 15^{ème} excédent. Il représente 1,0% des exportations dans la région.
 Parmi les 40 pays prioritaires à l'investissement :
 OUI NON



Source : Douanes françaises

Structure des échanges (hors matériel militaire)

Premiers postes d'exportations vers le pays (2019, M€, % du total)

Poste 1	Matériels de transport	72 (67,5%)
Poste 2	Produits informatiques, électroniques et optiques	18 (16,5%)
Poste 3	Produits de l'édition et de la communication	7 (6,4%)
Poste 4	Équipements électriques et ménagers	3 (2,7%)

Premiers postes d'importations à partir du pays (2019, M€, % du total)

Poste 1	Produits manufacturés divers	35 (99,2%)
Poste 2	Produits agricoles, sylvicoles, de la pêche et de l'aquaculture	0 (0,5%)
Poste 3	Équipements électriques et ménagers	0 (0,1%)
Poste 4	Matériels de transport	0 (0,1%)

Investissements français et présence économique

- Stock d'investissement français dans le pays non disponible (données Banque de France, 2019).
- Les principaux investisseurs étrangers dans le pays sont : le Royaume-Uni (2 538 Mns US\$), l'Afrique du Sud (1 050 Mns US\$), Maurice (602 Mns US\$), l'Australie (189 Mns US\$) et le Canada (167 Mns US\$) (données FMI, 2018).
- 2 VIE étaient employés dans 2 entreprises différentes en mai 2020 (pas d'évolution par rapport à octobre 2019).

Investissements du pays en France

Montant des investissements en France non disponible ou non significatif (données banque de France, 2019).

Soutien aux entreprises

Outils financiers disponibles*

Assurance crédit (Coface)	ouvert	Financement FASEP	ouvert
Intervention AFD	éligible	Prêt du Trésor - Concessionnel	non éligible
		Prêt du Trésor - Non-concessionnel	ouvert

*La PAC est définie par la DG Trésor au début de chaque année civile

Dispositif d'appui aux entreprises

Présence locale

● = présence du dispositif / ○ = suivi d'un pays tiers / R = référencement d'un opérateur tiers / X = pas de dispositif

Ambassade (Appui transversal)	●	cad.gaborone-amba@diplomatie.gouv.fr - + 267 397 38 63 ou 368 08 00
Service économique (accès au marché, ...)	○	https://www.tresor.economie.gouv.fr/Pays/BW
Business France (Appui à l'internationalisation)	○	http://export.businessfrance.fr/le-reseau-business-france-dans-le-monde.html
Attaché douanier (Questions douanières)	X	--
CCI bilatérale (Appui à l'implantation)	X	--
CCEF (Parrainage/mentoring)	●	https://www.cncef.org/10-annuaires.htm
Communauté French Tech	X	--
Atout France (Appui sectoriel tourisme)	X	--
AFD (Financement / Développement)	X	--

En France

MEAE/ Direction géographique	Tel : +33 1 43 17 56 07 - Email : secretariat.dgp-daoi@diplomatie.gouv.fr
MEAE / Direction de la diplomatie économique	Tel : +33 1 43 17 53 53 - Email : sec.dgm-de@diplomatie.gouv.fr
MINEFI / Direction générale du Trésor	Tel : +33 1 44 87 17 17 - Email : Tresor-communication@dgtresor.gouv.fr
Team France export (plateforme des solutions)	Site : https://www.teamfrance-export.fr/
Business France	Tel : + 33 1 40 73 30 00 - Site : https://www.businessfrance.fr/
CCI International	Tél : 01 40 69 37 60 - Email : infos@ccifrance-international.org
Bpifrance AE	Siège : 0 810 817 817 - Site : http://www.bpifrance.fr/Qui-sommes-nous/Nos-metiers/International2/Assurance-Export
BPI France	42 implantations sur le territoire : http://www.bpifrance.fr/Contactez-Bpifrance
AFD	Siège - Tel : +33 (0)1 53 44 31 31 - Email : site@afd.fr
Direction des douanes	Infos Douane Service : 0 811 20 44 44. Depuis l'étranger : +33 1 72 40 78 50
Ambassade du pays en France	tel : (32-2) 739.11.20, Email : boteur@gov.bw