



Fiche Repères économiques Pays

Informations sur le pays - Relations bilatérales - Soutien aux entreprises



Bosnie-Herzégovine

Informations sur le pays

Informations générales - dernières données disponibles

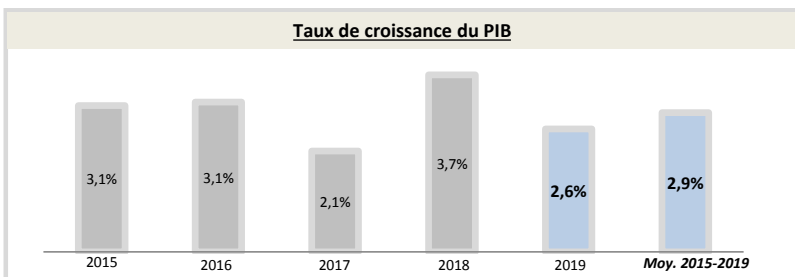
Capitale	Sarajevo	Chef du gouvernement*	Šefik Džaferović (20/03/2020)
Superficie	51 209 km ²	Niveau de revenu (Banque Mondiale, 2017)	Revenu moyen supérieur
Population (2019)	03,3 millions d'hab.	IDH (PNUD, 2018)	Rang : 77 (IDH : 0,768)

* ou Président / chef de l'Etat ; Sources : Banque Mondiale, PNUD

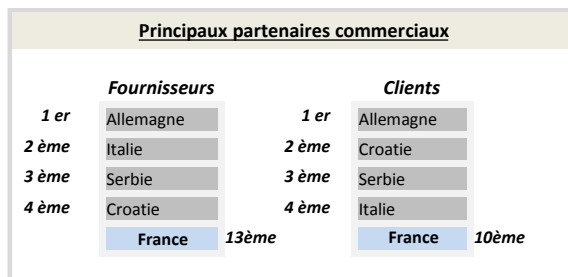
Indicateurs macro-économiques

	2015	2016	2017	2018	2019	Evolution 2018/19	Evolution/an 2015/19 ¹
PIB (Mds US\$ courants)	16,2	16,9	18,1	19,8	20,0	1%	+5,5%
PIB par habitant (US\$ courants)	4 584,2	4 808,6	5 394,6	5 951,3	6 073,3	+2%	+7%
Taux de chômage (% de la population)	27,7%	25,4%	20,5%	18,4%	18,4%	+0,1%	-9,7%
Solde commercial (Mns US\$)	-2 992	-2 817	-2 931	-3 024	-3 123	+3%	nd
Balance des paiements courants (% du PIB)	-5,07%	-4,71%	-4,34%	-3,72%	-3,54%	nd	nd
Classement "Doing Business" (2016-2020)	79	81	86	89	90	-1	-11
Classement "Transparency International"	76	83	91	89	101	-12	-25
	Agriculture	Industrie	Services				
Composition du PIB (2019, valeur ajoutée en % du PIB)	6,1%	23,7%	70,2%				

Source : Banque mondiale ; 1) Croissance par an sur la période 2013-2017 (Taux de croissance annuel moyen)



Source : Banque Mondiale, calculs basés sur les devises locales constantes. Les données agrégées sont basées sur les dollars américains constants de 2010.



Source : FMI, 2019

Relation économique bilatérale

Echanges commerciaux

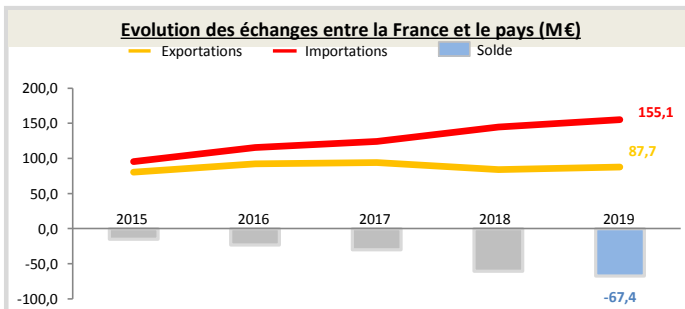
	2015	2016	2017	2018	2019	Evolution 2018/19	Evolution/an 2015/19 ¹
Exportations françaises (M€) (Douanes françaises)	80,3	92,4	94,3	84,1	87,7	+4%	+2%
Importations vers la France (M€) (Douanes françaises)	95,3	115,6	124,3	144,6	155,1	+7%	+13%
Total des échanges (M€) (Douanes françaises)	175,6	208,0	218,6	228,7	242,8	+6%	+8%
Solde des échanges (M€) (Douanes françaises)	-15,0	-23,2	-30,1	-60,5	-67,4	-11%	nd
Part de marché de la France (%) (WITS)	2,03%	2,20%	2,13%	nd	nd	nd	nd

Hors matériel militaire

1) Croissance par an sur la période 2014-2018 (Taux de croissance annuel moyen)

Position du pays dans le commerce extérieur de la France (2019)

La Bosnie-Herzégovine est le 103ème partenaire commercial de la France.
 La Bosnie-Herzégovine est le 116ème client de la France, son 88ème fournisseur et son 50ème déficit.
 Au sein de la région Europe continentale / CEI, le pays est le 11ème client de la France et son 4ème déficit. Il représente 1,0% des exportations dans la région.
 Parmi les 40 pays prioritaires à l'investissement :
 OUI NON



Source : Douanes françaises

Structure des échanges (hors matériel militaire)

Premiers postes d'exportations vers le pays (2019, M€, % du total)

Poste 1	Textiles, habillement, cuir et chaussures	21 (23,4%)
Poste 2	Produits pharmaceutiques	16 (18,3%)
Poste 3	Machines industrielles et agricoles, machines diverses	13 (15,2%)
Poste 4	Produits chimiques, parfums et cosmétiques	6 (7,2%)

Premiers postes d'importations à partir du pays (2019, M€, % du total)

Poste 1	Textiles, habillement, cuir et chaussures	82 (53,0%)
Poste 2	Produits manufacturés divers	24 (15,7%)
Poste 3	Bois, papier et carton	17 (10,9%)
Poste 4	Produits métallurgiques et produits métalliques	8 (5,3%)

Investissements français et présence économique

- Stock d'investissement français dans le pays non disponible (données Banque de France, 2019).
- Les principaux investisseurs étrangers dans le pays sont : l'Autriche (1 558 Mns US\$), la Croatie (1 343 Mns US\$), la Serbie (1 186 Mns US\$), la Slovénie (630 Mns US\$) et les Pays-Bas (510 Mns US\$) (données FMI, 2018).
- Pas de VIE en mai 2020 (pas d'évolution par rapport à octobre 2019).

Investissements du pays en France

Montant des investissements en France non disponible ou non significatif (données banque de France, 2019).

Soutien aux entreprises

Outils financiers disponibles*

Assurance crédit (Coface)	ouvert sous condition	Financement FASEP	ouvert
Intervention AFD	non éligible	Prêt du Trésor - Concessionnel	non éligible
		Prêt du Trésor - Non-concessionnel	ouvert sous conditions

*La PAC est définie par la DG Trésor au début de chaque année civile

Dispositif d'appui aux entreprises

Présence locale

● = présence du dispositif / ○ = suivi d'un pays tiers / R = référencement d'un opérateur tiers / X = pas de dispositif

Ambassade (Appui transversal)	●	cad.sarajevo-amba@diplomatie.gouv.fr - + 387 (0) 33 282 050
Service économique (accès au marché, ...)	○	https://www.tresor.economie.gouv.fr/Pays/BA
Business France (Appui à l'internationalisation)	X	--
Attaché douanier (Questions douanières)	X	--
CCI bilatérale (Appui à l'implantation)	X	--
CCEF (Parrainage/mentoring)	X	--
Communauté French Tech	X	--
Atout France (Appui sectoriel tourisme)	○	--
AFD (Financement / Développement)	X	--

En France

MEAE/ Direction géographique	Tel : +33 1 43 17 56 07 - Email : secretariat.dgp-euc@diplomatie.gouv.fr
MEAE / Direction de la diplomatie économique	Tel : +33 1 43 17 53 53 - Email : sec.dgm-de@diplomatie.gouv.fr
MINEFI / Direction générale du Trésor	Tel : +33 1 44 87 17 17 - Email : Tresor-communication@dgtresor.gouv.fr
Team France export (plateforme des solutions)	Site : https://www.teamfrance-export.fr/
Business France	Tel : + 33 1 40 73 30 00 - Site : https://www.businessfrance.fr/
CCI International	Tél : 01 40 69 37 60 - Email : infos@ccifrance-international.org
Bpifrance AE	Siège : 0 810 817 817 - Site : http://www.bpifrance.fr/Qui-sommes-nous/Nos-metiers/International2/Assurance-Export
BPI France	42 implantations sur le territoire : http://www.bpifrance.fr/Contactez-Bpifrance
AFD	Siège - Tel : +33 (0)1 53 44 31 31 - Email : site@afd.fr
Direction des douanes	Infos Douane Service : 0 811 20 44 44. Depuis l'étranger : +33 1 72 40 78 50
Ambassade du pays en France	Tel : 01.42.67.34.22, Email : amb.pariz@mvp.gov.ba