

## Fiche Pays - Repères économiques

Indicateurs macro-économiques - Relations économiques bilatérales - Soutien aux entreprises

## Biélorussie



## Informations sur le pays

## Informations générales - dernières données disponibles

Capitale	Minsk
Superficie	207 600 km <sup>2</sup>
Population (2019)	09,5 millions d'hab.

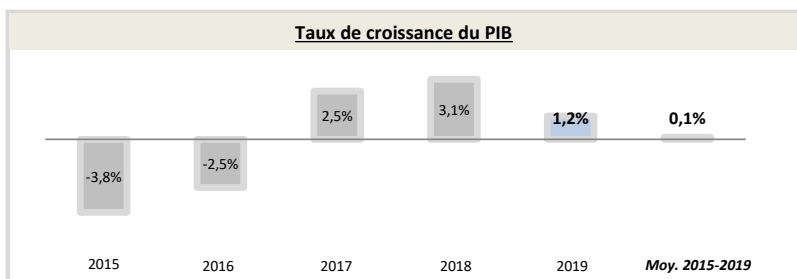
Chef du gouvernement*	Alexandre Loukachenko (20/07/1994)
Niveau de revenu (Banque Mondiale, 2017)	Revenu moyen supérieur
IDH (PNUD, 2018)	Rang : 53 (IDH : 0,808)

\* ou Président / chef de l'Etat ; Sources : Banque Mondiale, PNUD

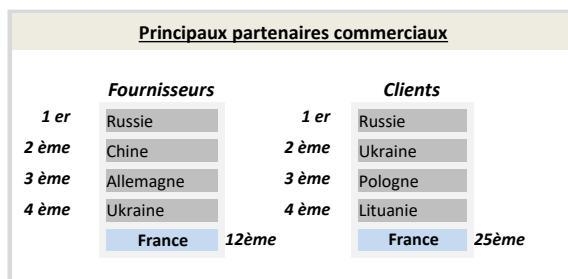
## Indicateurs macro-économiques

	2015	2016	2017	2018	2019	Evolution 2018/19	Evolution/an 2015/19 <sup>1</sup>
PIB (Mds US\$ courants)	56,5	47,7	54,7	59,7	63,1	6%	+2,8%
PIB par habitant (US\$ courants)	5 949,1	5 025,4	5 761,7	6 289,9	6 663,3	+6%	+3%
Taux de chômage (% de la population)	5,9%	5,8%	5,7%	4,8%	4,6%	-3,5%	-6,1%
Solde commercial (Mns US\$)	60	-91	116	910	-305	-133%	nd
Balance des paiements courants (% du PIB)	-3,24%	-3,38%	-1,74%	0,04%	-1,85%	nd	nd
Classement "Doing Business" (2016-2020)	44	37	38	37	49	-12	-5
Classement "Transparency International" (2016-2020)	106	79	68	70	66	+4	+40
	<b>Agriculture</b>	<b>Industrie</b>	<b>Services</b>				
Composition du PIB (2019, valeur ajoutée en % du PIB)	6,8%	31,3%	61,9%				

Source : Banque mondiale ; 1) Croissance par an sur la période 2015-2019 (Taux de croissance annuel moyen)



Source : Banque Mondiale, calculs basés sur les devises locales constantes. Les données agrégées sont basées sur les dollars américains constants de 2010.



Source : FMI, 2020

## Relation économique bilatérale

## Echanges commerciaux

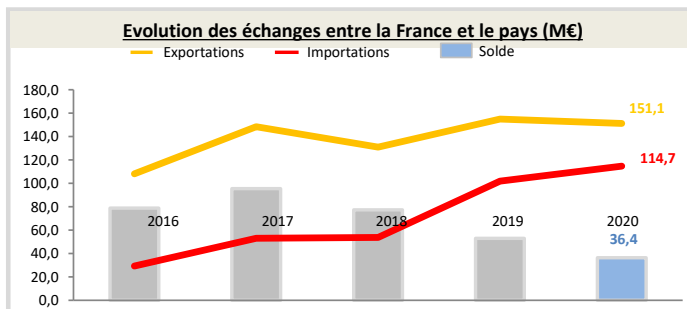
	2016	2017	2018	2019	2020	Evolution 2019/20	Evolution/an 2016/20 <sup>1</sup>
Exportations françaises (M€) (Douanes françaises)	108,1	148,5	131,0	154,9	151,1	-2%	+9%
Importations vers la France (M€) (Douanes françaises)	29,3	53,0	53,7	102,0	114,7	+12%	+41%
Total des échanges (M€) (Douanes françaises)	137,4	201,5	184,7	256,9	265,8	+3%	+18%
Solde des échanges (M€) (Douanes françaises)	78,8	95,5	77,3	53,0	36,4	-31%	-18%
Part de marché de la France (%) (WITS)	0,87%	0,86%	nd	nd	nd	nd	nd

Hors matériel militaire

1) Croissance par an sur la période 2016-2020 (Taux de croissance annuel moyen)

**Position du pays dans le commerce extérieur de la France (2020)**

La Biélorussie est le 100<sup>ème</sup> partenaire commercial de la France.  
La Biélorussie est le 93<sup>ème</sup> client de la France, son 94<sup>ème</sup> fournisseur et son 61<sup>ème</sup> excédent.  
Au sein de la région Europe continentale / CEI, le pays est le 6<sup>ème</sup> client de la France et son 7<sup>ème</sup> excédent. Il représente 0,0% des exportations dans la région.



Source : Douanes françaises

## Structure des échanges (hors matériel militaire)

## Premiers postes d'exportations vers le pays (2020, M€, % du total)

Poste	Produits	Valeur (M€)	Pourcentage (%)
Poste 1	Produits chimiques, parfums et cosmétiques	51	34,1%
Poste 2	Produits des industries agroalimentaires (IAA)	22	14,7%
Poste 3	Machines industrielles et agricoles, machines diverses	20	13,3%
Poste 4	Produits pharmaceutiques	17	11,1%

## Premiers postes d'importations à partir du pays (2020, M€, % du total)

Poste	Produits	Valeur (M€)	Pourcentage (%)
Poste 1	Produits chimiques, parfums et cosmétiques	63	55,1%
Poste 2	Produits manufacturés divers	19	16,8%
Poste 3	Bois, papier et carton	11	9,3%
Poste 4	Produits métallurgiques et produits métalliques	8	6,6%

## Investissements français et présence économique

- Stock d'investissement français dans le pays non disponible (données Banque de France, 2019).
- Les principaux investisseurs étrangers dans le pays sont : la Russie (4 042 Mns US\$), Chypre (2 303 Mns US\$), l'Autriche (1 071 Mns US\$), la Turquie (553 Mns US\$) et la Chine (368 Mns US\$) (données FMI, 2018).
- Pas de VIE en décembre 2020 (pas d'évolution par rapport à novembre 2020).

## Investissements du pays en France

Montant des investissements en France non disponible ou non significatif (données banque de France, 2019).

## Soutien aux entreprises

### Outils financiers disponibles\*

Assurance-crédit	ouvert avec vigilance	Financement FASEP	ouvert
Intervention AFD	non éligible	Prêt du Trésor - Concessionnel	non éligible
		Prêt du Trésor direct (non-concessionnel)	ouvert

\*La politique de financement export est définie par la DG Trésor au début de chaque année civile

### Dispositif d'appui aux entreprises

#### Présence locale

● = présence du dispositif / ○ = suivi d'un pays tiers / R = référencement d'un opérateur tiers / X = pas de dispositif

Ambassade (Appui transversal)	●	webmestre.by@diplomatie.gouv.fr - + 375 (17) 229 18 00
Service économique (accès au marché, ...)	○	<a href="https://www.tresor.economie.gouv.fr/Pays/BY">https://www.tresor.economie.gouv.fr/Pays/BY</a>
Business France (Appui à l'internationalisation)	R	<a href="http://export.businessfrance.fr/le-reseau-business-france-dans-le-monde.html">http://export.businessfrance.fr/le-reseau-business-france-dans-le-monde.html</a>
Attaché douanier (Questions douanières)	X	--
CCI bilatérale (Appui à l'implantation)	X	--
CCEF (Parrainage/mentoring)	●	<a href="https://www.cncef.org/10-annuaires.htm">https://www.cncef.org/10-annuaires.htm</a>
Communauté French Tech	X	--
Atout France (Appui sectoriel tourisme)	○	<a href="http://www.atout-france.fr/notre-reseau">http://www.atout-france.fr/notre-reseau</a>
AFD (Financement / Développement)	X	--

#### En France

MEAE/ Direction géographique	Tel : +33 1 43 17 56 07 - Email : secretariat.dgp-euc@diplomatie.gouv.fr
MEAE / Direction de la diplomatie économique	Tel : +33 1 43 17 53 53 - Email : sec.dgm-de@diplomatie.gouv.fr
MINEFI / Direction générale du Trésor	Tel : +33 1 44 87 17 17 - Email : Tresor-communication@dgtresor.gouv.fr
Team France export (plateforme des solutions)	Site : <a href="https://www.teamfrance-export.fr/">https://www.teamfrance-export.fr/</a>
Business France	Tel : + 33 1 40 73 30 00 - Site : <a href="https://www.businessfrance.fr/">https://www.businessfrance.fr/</a>
CCI International	Tél : 01 40 69 37 60 - Email : <a href="mailto:infos@ccifrance-international.org">infos@ccifrance-international.org</a>
Bpifrance AE	Siège : 0 810 817 817 - Site : <a href="http://www.bpifrance.fr/Qui-sommes-nous/Nos-metiers/International2/Assurance-Export">http://www.bpifrance.fr/Qui-sommes-nous/Nos-metiers/International2/Assurance-Export</a>
BPI France	42 implantations sur le territoire : <a href="http://www.bpifrance.fr/Contactez-Bpifrance">http://www.bpifrance.fr/Contactez-Bpifrance</a>
AFD	Siège - Tel : +33 (0)1 53 44 31 31 - Email : <a href="mailto:site@afd.fr">site@afd.fr</a>
Direction des douanes	Infos Douane Service : 0 811 20 44 44. Depuis l'étranger : +33 1 72 40 78 50
Ambassade du pays en France	Tel : 01.44.14.69.75, Email : <a href="mailto:france@mfa.gov.by">france@mfa.gov.by</a>