

## Fiche Pays - Repères économiques

Indicateurs macro-économiques - Relations économiques bilatérales  
Soutien aux entreprises françaises

## Belgique



## Informations sur le pays

## Informations générales - dernières données disponibles

Capitale	Bruxelles
Superficie	30 528 km <sup>2</sup>
Population (2022)	11,7 millions d'hab.

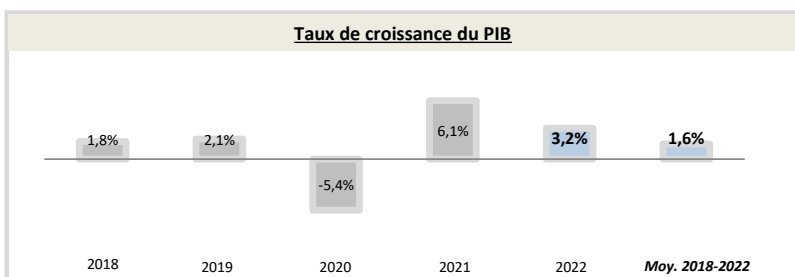
Chef du gouvernement*	Alexander De Croo (01/10/2020)
Niveau de revenu (Banque Mondiale, 2020)	Revenu élevé
IDH (PNUD, 2021)	Rang : 13 (IDH : 0,937)

\* ou Président / chef de l'Etat ; Sources : Banque Mondiale, PNUD

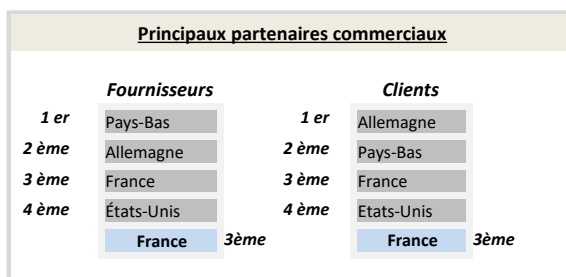
## Indicateurs macro-économiques

	2018	2019	2020	2021	2022	Evolution 2021/22	Evolution/an 2018/22 <sup>1</sup>
PIB (Mds US\$ courants)	543,3	535,4	525,2	594,4	<b>578,6</b>	-3%	+1,6%
PIB par habitant (US\$ courants)	47 545,0	46 638,7	45 517,8	51 268,4	<b>49 582,8</b>	-3%	+1%
Taux de chômage (% de la population)	6,0%	5,4%	5,6%	6,3%	<b>5,6%</b>	-10,0%	-1,4%
Solde commercial (Mns US\$)	-1 823	3 366	8 996	6 247	<b>-13 986</b>	nd	nd
Balance des paiements courants (% du PIB)	0,70%	-0,87%	0,09%	1,09%	<b>0,49%</b>	-55%	-8%
Classement "Transparency International"	16	17	17	15	<b>19</b>	-4	-3
	<b>Agriculture</b>	<b>Industrie</b>	<b>Services</b>				
Composition du PIB (2022, valeur ajoutée en % du PIB)	0,7%	19,6%	79,7%				

Source : Banque mondiale ; 1) Croissance par an sur la période 2018-2022 (Taux de croissance annuel moyen)



Source : Banque Mondiale, calculs basés sur les devises locales constantes. Les données agrégées sont basées sur les dollars américains constants de 2010.



Source : FMI, 2022

## Relation économique bilatérale

## Echanges commerciaux

	2019	2020	2021	2022	2023	Evolution 2022/23	Evolution/an 2019/2023 <sup>1</sup>
Exportations françaises (M€) (Douanes françaises)	34 196,2	30 758,2	37 146,5	45 688,4	<b>48 213,2</b>	+6%	+9%
Importations vers la France (M€) (Douanes françaises)	38 048,1	32 362,5	46 386,7	68 479,6	<b>60 650,3</b>	-11%	+12%
Total des échanges (M€) (Douanes françaises)	72 244,3	63 120,7	83 533,2	114 168,1	<b>108 863,5</b>	-5%	+11%
Solde des échanges (M€) (Douanes françaises)	-3 851,9	-1 604,3	-9 240,2	-22 791,2	<b>-12 437,1</b>	+45%	nd
Nombre d'opérateurs à l'exportation* (Douanes françaises)	nd	nd	nd	nd	<b>nd</b>		

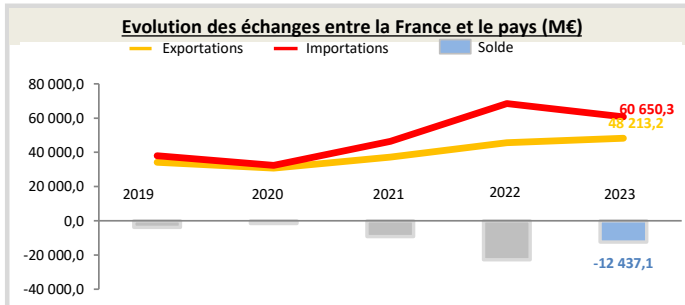
Hors matériel militaire

\* Seuls les territoires vers lesquels au moins 50 exportateurs sont comptabilisés au titre de l'année 2021 figurent dans ce tableau

1) Croissance par an sur la période 2019-2023 (Taux de croissance annuel moyen)

**Position du pays dans le commerce extérieur de la France (2023)**

La Belgique est le 2<sup>ème</sup> partenaire commercial de la France. La Belgique est le 3<sup>ème</sup> client de la France, son 3<sup>ème</sup> fournisseur et son 2<sup>ème</sup> déficit. Il représente 8,110% des exportations de la France dans le monde. Au sein de la région Union européenne, le pays est le 3<sup>ème</sup> client de la France, son 2<sup>ème</sup> fournisseur et son 1<sup>er</sup> déficit. Il représente 11,90% des exportations dans la région.



Source : Douanes françaises

## Structure des échanges (hors matériel militaire)

## Premiers postes d'exportations vers le pays (2023, M€, % du total)

Poste	Produit	Valeur (M€)	% du total
Poste 1	Matériels de transport	6 822	14,1%
Poste 2	Produits des industries agroalimentaires (IAA)	6 782	14,1%
Poste 3	Produits chimiques, parfums et cosmétiques	6 432,3	13,3%
Poste 4	Produits informatiques, électroniques et optiques	4 395,7	9,1%

## Premiers postes d'importations à partir du pays (2023, M€, % du total)

Poste	Produit	Valeur (M€)	% du total
Poste 1	Hydrocarbures naturels et autres produits des industries extractives	18 759	30,9%
Poste 2	Produits des industries agroalimentaires (IAA)	8 207,8	13,5%
Poste 3	Produits chimiques, parfums et cosmétiques	7 523,5	12,4%
Poste 4	Produits métallurgiques et produits métalliques	5 548,8	9,1%

## Investissements français et présence économique

- Le stock d'investissements français dans le pays s'élève à 138 710 M€ en 2022 (+0% par rapport à 2018) et les flux s'élèvent à 2 473 M€ (données Banque de France, 2022).
- Les principaux investisseurs étrangers dans le pays sont : la France (133 617 Mns US\$), les Pays-Bas (121 516 Mns US\$), le Luxembourg (111 806 Mns US\$), l'Irlande (49 802 Mns US\$) et la Hongrie (41 807 Mns US\$) (données FMI, 2022).
- 1 552 VIE étaient employés dans 299 entreprises différentes en février 2024 (+23 VIE par rapport à janvier 2024).

## Investissements du pays en France

- Le stock d'investissements du pays en France s'élève à 46 934 M€ en 2022 (44 390 M€ en 2018, soit une variation de +6%) (données Banque de France, 2022).
- Le pays est le 7ème investisseur en France (données Banque de France, 2022).

## Soutien aux entreprises

### Outils financiers disponibles\*

Assurance-crédit	ouvert	Financement FASEP	non éligible
Intervention AFD	non éligible	Prêt du Trésor - Concessionnel	non éligible
		Prêt du Trésor direct (non-concessionnel)	ouvert

### Dispositif d'appui aux entreprises

\*La politique de financement export est définie par la DG Trésor au début de chaque année civile

#### Présence locale

● = présence du dispositif / ○ = suivi d'un pays tiers / R = référencement d'un opérateur tiers / ▲ = Concession Service Public de Business France / X = pas de dispositif

Ambassade (Appui transversal)	●	ambafr@ambafrance-be.org - + 32 (0)2 548 87 11
Service économique (accès au marché, ...)	●	<a href="https://www.tresor.economie.gouv.fr/Pays/BE">https://www.tresor.economie.gouv.fr/Pays/BE</a>
Business France (Appui à l'internationalisation)	▲	<a href="https://www.businessfrance.fr/contact#">https://www.businessfrance.fr/contact#</a>
Attaché douanier (Questions douanières)	X	--
CCI bilatérale (Appui à l'implantation)	●	<a href="https://www.cci-france-international.org/notre-reseau/les-cci-fi.html">https://www.cci-france-international.org/notre-reseau/les-cci-fi.html</a>
CCEF (Parrainage/mentoring)	●	<a href="https://www.cncef.org">https://www.cncef.org</a>
Communauté French Tech	X	--
Atout France (Appui sectoriel tourisme)	●	<a href="http://www.atout-france.fr/notre-reseau">http://www.atout-france.fr/notre-reseau</a>
AFD (Financement / Développement)	X	--

#### En France

MEAE/ Direction géographique	Tel : +33 1 43 17 53 53 - Email : secretariat.due@diplomatie.gouv.fr
MEAE / Direction de la diplomatie économique	Tel : +33 1 43 17 53 53 - Email : sec.dgm-de@diplomatie.gouv.fr
MEFSIN / Direction générale du Trésor	Tel : +33 1 44 87 17 17 - Email : Tresor-communication@dgtresor.gouv.fr
Team France export (plateforme des solutions)	Site : <a href="https://www.teamfrance-export.fr/">https://www.teamfrance-export.fr/</a>
Business France	Tel : + 33 1 40 73 30 00 - Site : <a href="https://www.businessfrance.fr/">https://www.businessfrance.fr/</a>
CCI International	Tél : +33 1 40 69 37 60 - Email : <a href="mailto:infos@ccifrance-international.org">infos@ccifrance-international.org</a>
Bpifrance AE	Siège : 0 810 817 817 - Site : <a href="https://www.bpifrance.fr/nos-solutions/international/international-expertise">https://www.bpifrance.fr/nos-solutions/international/international-expertise</a>
BPI France	50 implantations sur le territoire : <a href="https://www.bpifrance.fr/contactez-nous">https://www.bpifrance.fr/contactez-nous</a>
AFD	Siège - Tel : +33 (0)1 53 44 31 31 - Email : <a href="mailto:site@afd.fr">site@afd.fr</a>
Direction des douanes	Infos Douane Service : 0 800 94 40 40. Depuis l'étranger : +33 1 72 40 78 50
Ambassade du pays en France	Tel : 01.44.09.39.39, courriel : <a href="mailto:paris@diplobel.fed.be">paris@diplobel.fed.be</a>