

Fiche Pays - Repères économiques

Indicateurs macro-économiques - Relations économiques bilatérales - Soutien aux entreprises

Belgique



Informations sur le pays

Informations générales - dernières données disponibles

Capitale	Bruxelles
Superficie	30 528 km ²
Population (2019)	11,5 millions d'hab.

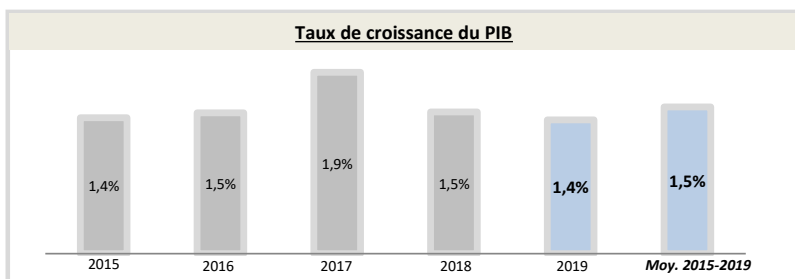
Chef du gouvernement*	Alexander De Croo (01/10/2020)
Niveau de revenu (Banque Mondiale, 2017)	Revenu élevé
IDH (PNUD, 2018)	Rang : 17 (IDH : 0,916)

* ou Président / chef de l'Etat ; Sources : Banque Mondiale, PNUD

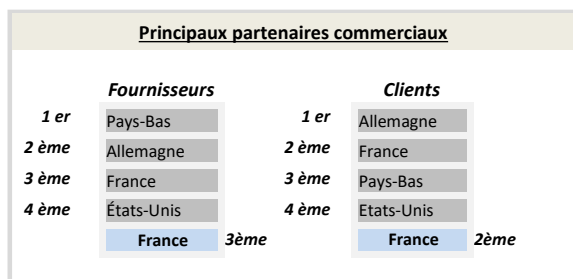
Indicateurs macro-économiques

	2015	2016	2017	2018	2019	Evolution 2018/19	Evolution/an 2015/19 ¹
PIB (Mds US\$ courants)	455,0	467,5	494,9	531,8	529,6	0%	+3,9%
PIB par habitant (US\$ courants)	40 361,2	41 261,0	43 507,2	46 556,1	46 116,7	-1%	+3%
Taux de chômage (% de la population)	8,5%	7,8%	7,1%	5,9%	5,6%	-6,0%	-9,9%
Solde commercial (Mns US\$)	6 553	5 681	7 028	-886	874	-199%	-40%
Balance des paiements courants (% du PIB)	1,38%	0,56%	1,23%	-1,35%	-1,23%	nd	nd
Classement "Doing Business" (2016-2020)	43	42	52	45	46	-1	-3
Classement "Transparency International" (2016-2020)	15	15	16	17	17	-0	-2
	Agriculture	Industrie	Services				
Composition du PIB (2019, valeur ajoutée en % du PIB)	0,4%	19,0%	80,5%				

Source : Banque mondiale ; 1) Croissance par an sur la période 2015-2019 (Taux de croissance annuel moyen)



Source : Banque Mondiale, calculs basés sur les devises locales constantes. Les données agrégées sont basées sur les dollars américains constants de 2010.



Source : FMI, 2020

Relation économique bilatérale

Echanges commerciaux

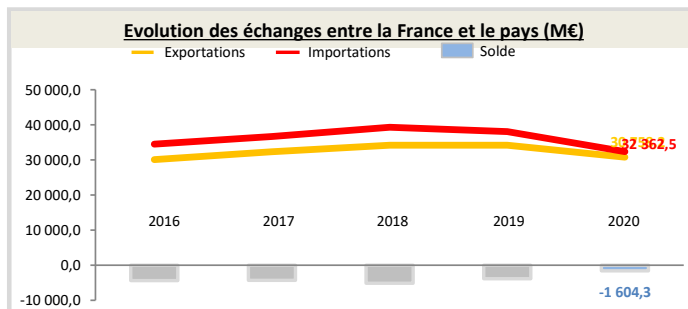
	2016	2017	2018	2019	2020	Evolution 2019/20	Evolution/an 2016/20 ¹
Exportations françaises (M€) (Douanes françaises)	30 092,2	32 351,8	34 173,7	34 196,2	30 758,2	-10%	+1%
Importations vers la France (M€) (Douanes françaises)	34 475,9	36 656,3	39 311,7	38 048,1	32 362,5	-15%	-2%
Total des échanges (M€) (Douanes françaises)	64 568,1	69 008,1	73 485,4	72 244,3	63 120,7	-13%	-1%
Solde des échanges (M€) (Douanes françaises)	-4 383,7	-4 304,5	-5 138,0	-3 851,9	-1 604,3	+58%	nd
Part de marché de la France (%) (WITS)	9,46%	9,48%	nd	nd	nd	nd	nd

Hors matériel militaire

1) Croissance par an sur la période 2016-2020 (Taux de croissance annuel moyen)

Position du pays dans le commerce extérieur de la France (2020)

La Belgique est le 6^{ème} partenaire commercial de la France.
La Belgique est le 5^{ème} client de la France, son 5^{ème} fournisseur et son 15^{ème} déficit.
Au sein de la région Union européenne, le pays est le 4^{ème} client de la France et son 10^{ème} déficit. Il représente 7,4% des exportations dans la région.



Source : Douanes françaises

Structure des échanges (hors matériel militaire)

Premiers postes d'exportations vers le pays (2020, M€, % du total)

Poste	Produits	Valeur (M€)	Pourcentage (%)
Poste 1	Produits des industries agroalimentaires (IAA)	4 703	15,3%
Poste 2	Matériels de transport	4 312	14,0%
Poste 3	Produits pharmaceutiques	3 935	12,8%
Poste 4	Produits chimiques, parfums et cosmétiques	3 454	11,2%

Premiers postes d'importations à partir du pays (2020, M€, % du total)

Poste	Produits	Valeur (M€)	Pourcentage (%)
Poste 1	Produits des industries agroalimentaires (IAA)	5 591	17,3%
Poste 2	Produits chimiques, parfums et cosmétiques	4 814	14,9%
Poste 3	Hydrocarbures naturels et autres produits des industries extractives	3 595	11,1%
Poste 4	Produits métallurgiques et produits métalliques	3 580	11,1%

Investissements français et présence économique

- Le stock d'investissements français dans le pays s'élève à 141 960 M€ en 2019 (-7% par rapport à 2014) et les flux s'élèvent à 745 M€ (données Banque de France, 2019).
- Les principaux investisseurs étrangers dans le pays sont : la France (151 883 Mns US\$), les Pays-Bas (133 447 Mns US\$), le Luxembourg (133 139 Mns US\$), la Suisse (50 909 Mns US\$) et le Japon (18 954 Mns US\$) (données FMI, 2018).
- 1 056 VIE étaient employés dans 278 entreprises différentes en décembre 2020 (-42 VIE par rapport novembre 2020).

Investissements du pays en France

- Le stock d'investissements du pays en France s'élève à 53 706 M€ en 2019 (49 980 M€ en 2014, soit une variation de +7%) (données Banque de France, 2019).
- Le pays est le 7ème investisseur en France (données Banque de France, 2019).

Soutien aux entreprises

Outils financiers disponibles*

Assurance-crédit	ouvert	Financement FASEP	non éligible
Intervention AFD	non éligible	Prêt du Trésor - Concessionnel	non éligible
		Prêt du Trésor direct (non-concessionnel)	ouvert

*La politique de financement export est définie par la DG Trésor au début de chaque année civile

Dispositif d'appui aux entreprises

Présence locale

● = présence du dispositif / ○ = suivi d'un pays tiers / R = référencement d'un opérateur tiers / X = pas de dispositif

Ambassade (Appui transversal)	●	ambafr@ambafrance-be.org - + 32 (0)2 548 87 11
Service économique (accès au marché, ...)	●	https://www.tresor.economie.gouv.fr/Pays/BE
Business France (Appui à l'internationalisation)	●	http://export.businessfrance.fr/le-reseau-business-france-dans-le-monde.html
Attaché douanier (Questions douanières)	X	--
CCI bilatérale (Appui à l'implantation)	●	http://www.cci-france-international.org/un-reseau-mondial-d-experts/cartographie-interactive-des-services-des-cci-fi/
CCEF (Parrainage/mentoring)	●	https://www.cncef.org/10-annuaires.htm
Communauté French Tech	X	--
Atout France (Appui sectoriel tourisme)	●	http://www.atout-france.fr/notre-reseau
AFD (Financement / Développement)	X	--

En France

MEAE/ Direction géographique	Tel : +33 1 43 17 56 07 - Email : secretariat.due@diplomatie.gouv.fr
MEAE / Direction de la diplomatie économique	Tel : +33 1 43 17 53 53 - Email : sec.dgm-de@diplomatie.gouv.fr
MINEFI / Direction générale du Trésor	Tel : +33 1 44 87 17 17 - Email : Tresor-communication@dgtresor.gouv.fr
Team France export (plateforme des solutions)	Site : https://www.teamfrance-export.fr/
Business France	Tel : + 33 1 40 73 30 00 - Site : https://www.businessfrance.fr/
CCI International	Tél : 01 40 69 37 60 - Email : infos@ccifrance-international.org
Bpifrance AE	Siège : 0 810 817 817 - Site : http://www.bpifrance.fr/Qui-sommes-nous/Nos-metiers/International2/Assurance-Export
BPI France	42 implantations sur le territoire : http://www.bpifrance.fr/Contactez-Bpifrance
AFD	Siège - Tel : +33 (0)1 53 44 31 31 - Email : site@afd.fr
Direction des douanes	Infos Douane Service : 0 811 20 44 44. Depuis l'étranger : +33 1 72 40 78 50
Ambassade du pays en France	Tel : 01.44.09.39.39, courriel : paris@diplobel.fed.be