

Fiche Pays - Repères économiques

Indicateurs macro-économiques - Relations économiques bilatérales - Soutien aux entreprises

Bahamas



Informations sur le pays

Informations générales - dernières données disponibles

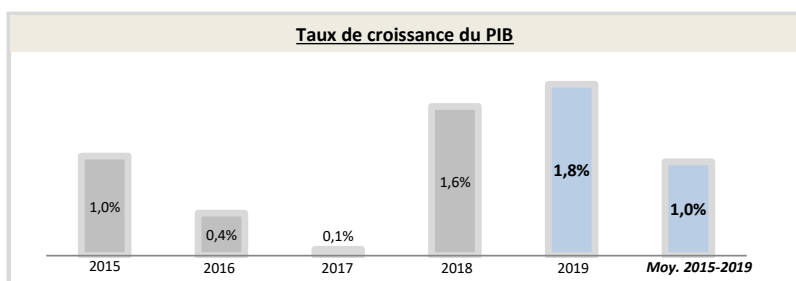
Capitale	Nassau	Chef du gouvernement*	Hubert Minnis (11/05/2017)
Superficie	13 940 km ²	Niveau de revenu (Banque Mondiale, 2017)	Revenu élevé
Population (2019)	00,4 million d'hab.	IDH (PNUD, 2018)	Rang : 54 (IDH : 0,807)

* ou Président / chef de l'Etat ; Sources : Banque Mondiale, PNUD

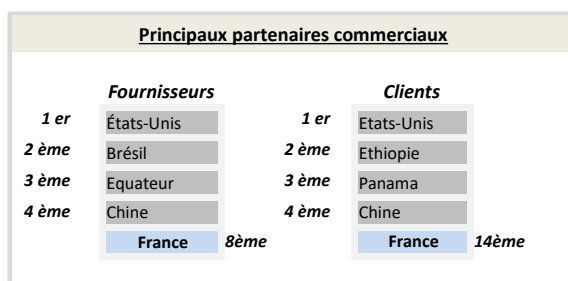
Indicateurs macro-économiques

	2015	2016	2017	2018	2019	Evolution 2018/19	Evolution/an 2015/19 ¹
PIB (Mds US\$ courants)	11,8	11,8	12,2	nd	12,8	nd	+2,1%
PIB par habitant (US\$ courants)	30 483,8	30 260,3	31 857,9	32 217,9	32 933,5	+2%	+2%
Taux de chômage (% de la population)	12,0%	12,7%	9,8%	10,0%	10,4%	+3,6%	-3,6%
Solde commercial (Mns US\$)	-329	-224	-808	-645	nd	nd	nd
Balance des paiements courants (% du PIB)	-10,24%	-5,95%	-12,42%	-12,11%	nd	nd	nd
Classement "Doing Business" (2016-2020)	106	121	119	118	119	-1	-13
Classement "Transparency International" (2016-2020)	nd	24	28	29	29	-0	nd
	Agriculture	Industrie	Services				
Composition du PIB (2019, valeur ajoutée en % du PIB)	nd	nd	nd				

Source : Banque mondiale ; 1) Croissance par an sur la période 2015-2019 (Taux de croissance annuel moyen)



Source : Banque Mondiale, calculs basés sur les devises locales constantes. Les données agrégées sont basées sur les dollars américains constants de 2010.



Source : FMI, 2020

Relation économique bilatérale

Echanges commerciaux

	2016	2017	2018	2019	2020	Evolution 2019/20	Evolution/an 2016/20 ¹
Exportations françaises (M€) (Douanes françaises)	85,1	62,3	32,1	34,2	24,9	-27%	-26%
Importations vers la France (M€) (Douanes françaises)	26,6	22,2	32,1	29,9	29,7	-1%	+3%
Total des échanges (M€) (Douanes françaises)	111,7	84,5	64,2	64,1	54,6	-15%	-16%
Solde des échanges (M€) (Douanes françaises)	58,5	40,1	0,0	4,2	-4,8	-214%	nd
Part de marché de la France (%) (WITS)	nd	nd	nd	nd	nd	nd	nd

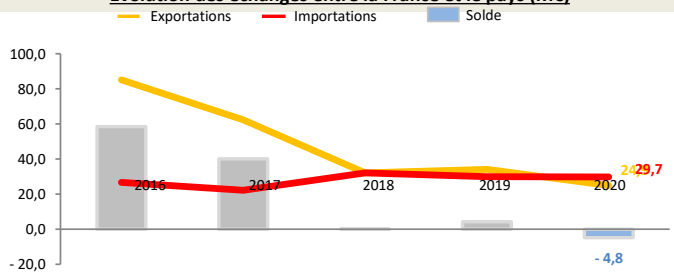
Hors matériel militaire

1) Croissance par an sur la période 2016-2020 (Taux de croissance annuel moyen)

Position du pays dans le commerce extérieur de la France (2020)

Les Bahamas sont le 137^{ème} partenaire commercial de la France.
Les Bahamas sont le 137^{ème} client de la France, son 125^{ème} fournisseur et son 72^{ème} déficit.
Au sein de la région Amérique centrale et du sud, le pays est le 21^{ème} client de la France et son 13^{ème} déficit. Il représente 0,0% des exportations dans la région.

Evolution des échanges entre la France et le pays (M€)



Source : Douanes françaises

Structure des échanges (hors matériel militaire)

Premiers postes d'exportations vers le pays (2020, M€, % du total)

Poste	Produits	Valeur (M€)	Pourcentage (%)
Poste 1	Produits des industries agroalimentaires (IAA)	7	27,0%
Poste 2	Matériels de transport	5	18,5%
Poste 3	Équipements électriques et ménagers	3	12,0%
Poste 4	Produits métallurgiques et produits métalliques	3	11,1%

Premiers postes d'importations à partir du pays (2020, M€, % du total)

Poste	Produits	Valeur (M€)	Pourcentage (%)
Poste 1	Produits des industries agroalimentaires (IAA)	30	99,3%
Poste 2	Matériels de transport	0	0,2%
Poste 3	Objets d'art, d'antiquité et de collection	0	0,2%
Poste 4	Textiles, habillement, cuir et chaussures	0	0,1%

Investissements français et présence économique

- Le stock d'investissements français dans le pays s'élève à 394 M€ en 2019 (+223% par rapport à 2014) et les flux s'élèvent à 1 M€ (données Banque de France, 2019).
- Données concernant les pays investisseurs concurrents non disponibles (données FMI, 2018).
- Pas de VIE en décembre 2020 (pas d'évolution par rapport à novembre 2020).

Investissements du pays en France

Montant des investissements en France non disponible ou non significatif (données banque de France, 2019).

Soutien aux entreprises

Outils financiers disponibles*

Assurance-crédit	ouvert	Financement FASEP	non éligible
Intervention AFD	non éligible	Prêt du Trésor - Concessionnel	non éligible
		Prêt du Trésor direct (non-concessionnel)	ouvert

*La politique de financement export est définie par la DG Trésor au début de chaque année civile

Dispositif d'appui aux entreprises

Présence locale

● = présence du dispositif / ○ = suivi d'un pays tiers / R = référencement d'un opérateur tiers / X = pas de dispositif

Ambassade (Appui transversal)	nd	#N/A
Service économique (accès au marché, ...)	nd	#N/A
Business France (Appui à l'internationalisation)	nd	#N/A
Attaché douanier (Questions douanières)	nd	#N/A
CCI bilatérale (Appui à l'implantation)	nd	#N/A
CCEF (Parrainage/mentoring)	nd	#N/A
Communauté French Tech	nd	#N/A
Atout France (Appui sectoriel tourisme)	nd	#N/A
AFD (Financement / Développement)	nd	#N/A

En France

MEAE/ Direction géographique	Tel : +33 1 43 17 56 07 - Email : secretariat.dgp-ame@diplomatie.gouv.fr
MEAE / Direction de la diplomatie économique	Tel : +33 1 43 17 53 53 - Email : sec.dgm-de@diplomatie.gouv.fr
MINEFI / Direction générale du Trésor	Tel : +33 1 44 87 17 17 - Email : Tresor-communication@dgtresor.gouv.fr
Team France export (plateforme des solutions)	Site : https://www.teamfrance-export.fr/
Business France	Tel : + 33 1 40 73 30 00 - Site : https://www.businessfrance.fr/
CCI International	Tél : 01 40 69 37 60 - Email : infos@ccifrance-international.org
Bpifrance AE	Siège : 0 810 817 817 - Site : http://www.bpifrance.fr/Qui-sommes-nous/Nos-metiers/International2/Assurance-Export
BPI France	42 implantations sur le territoire : http://www.bpifrance.fr/Contactez-Bpifrance
AFD	Siège - Tel : +33 (0)1 53 44 31 31 - Email : site@afd.fr
Direction des douanes	Infos Douane Service : 0 811 20 44 44. Depuis l'étranger : +33 1 72 40 78 50
Ambassade du pays en France	#N/A