

Fiche Pays - Repères économiques

Indicateurs macro-économiques - Relations économiques bilatérales
Soutien aux entreprises françaises

Autriche



Informations sur le pays

Informations générales - dernières données disponibles

Capitale	Vienne
Superficie	83 870 km ²
Population (2022)	09,0 millions d'hab.

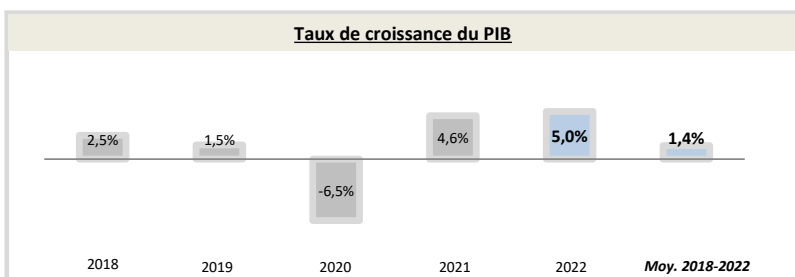
Chef du gouvernement*	Karl Nehammer (06/12/2021)
Niveau de revenu (Banque Mondiale, 2020)	Revenu élevé
IDH (PNUD, 2021)	Rang : 25 (IDH : 0,916)

* ou Président / chef de l'Etat ; Sources : Banque Mondiale, PNUD

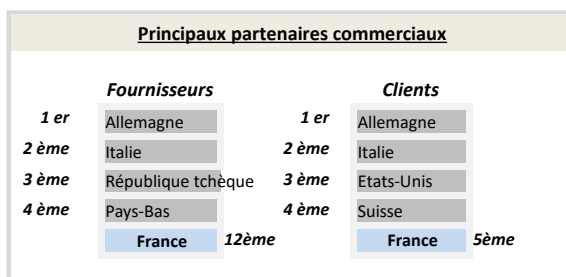
Indicateurs macro-économiques

	2018	2019	2020	2021	2022	Evolution 2021/22	Evolution/an 2018/22 ¹
PIB (Mds US\$ courants)	455,2	445,0	435,2	480,4	471,4	-2%	+0,9%
PIB par habitant (US\$ courants)	51 466,6	50 070,4	48 809,2	53 637,7	52 131,4	-3%	+0%
Taux de chômage (% de la population)	4,9%	4,5%	5,4%	6,2%	4,7%	-23,8%	-0,7%
Solde commercial (Mns US\$)	13 653	16 133	13 065	2 778	6 835	+146%	-16%
Balance des paiements courants (% du PIB)	1,35%	0,96%	2,39%	2,96%	0,34%	-89%	-29%
Classement "Transparency International"	16	14	12	15	17	-2	-1
	Agriculture	Industrie	Services				
Composition du PIB (2022, valeur ajoutée en % du PIB)	1,2%	25,8%	73,0%				

Source : Banque mondiale ; 1) Croissance par an sur la période 2018-2022 (Taux de croissance annuel moyen)



Source : Banque Mondiale, calculs basés sur les devises locales constantes. Les données agrégées sont basées sur les dollars américains constants de 2010.



Source : FMI, 2022

Relation économique bilatérale

Echanges commerciaux

	2019	2020	2021	2022	2023	Evolution 2022/23	Evolution/an 2019/2023 ¹
Exportations françaises (M€) (Douanes françaises)	4 013,2	3 663,9	4 540,7	5 390,5	5 412,7	+0%	+8%
Importations vers la France (M€) (Douanes françaises)	6 041,0	5 390,0	5 530,8	6 783,7	6 206,6	-9%	+1%
Total des échanges (M€) (Douanes françaises)	10 054,2	9 053,9	10 071,5	12 174,3	11 619,3	-5%	+4%
Solde des échanges (M€) (Douanes françaises)	-2 027,7	-1 726,1	-990,1	-1 393,2	-793,9	+43%	nd
Nombre d'opérateurs à l'exportation* (Douanes françaises)	nd	nd	nd	nd	nd		

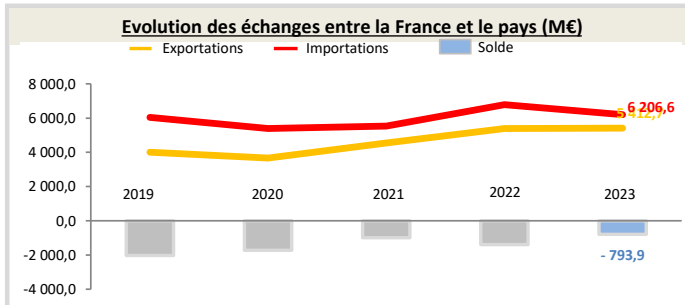
Hors matériel militaire

* Seuls les territoires vers lesquels au moins 50 exportateurs sont comptabilisés au titre de l'année 2021 figurent dans ce tableau

1) Croissance par an sur la période 2019-2023 (Taux de croissance annuel moyen)

Position du pays dans le commerce extérieur de la France (2023)

L'Autriche est le 23^{ème} partenaire commercial de la France.
L'Autriche est le 22^{ème} client de la France, son 23^{ème} fournisseur et son 38^{ème} déficit. Il représente 0,910% des exportations de la France dans le monde.
Au sein de la région Union européenne, le pays est le 14^{ème} client de la France, son 15^{ème} fournisseur et son 15^{ème} déficit. Il représente 1,34% des exportations dans la région.



Source : Douanes françaises

Structure des échanges (hors matériel militaire)

Premiers postes d'exportations vers le pays (2023, M€, % du total)

Poste 1	Matériels de transport	936 (17,3%)
Poste 2	Produits chimiques, parfums et cosmétiques	599 (11,1%)
Poste 3	Machines industrielles et agricoles, machines diverses	592,4 (10,9%)
Poste 4	Produits pharmaceutiques	591,0 (10,9%)

Premiers postes d'importations à partir du pays (2023, M€, % du total)

Poste 1	Machines industrielles et agricoles, machines diverses	1 284 (20,7%)
Poste 2	Produits métallurgiques et produits métalliques	1 183,0 (19,1%)
Poste 3	Matériels de transport	540,9 (8,7%)
Poste 4	Bois, papier et carton	528,9 (8,5%)

Investissements français et présence économique

- Le stock d'investissements français dans le pays s'élève à 3 687 M€ en 2022 (+1% par rapport à 2018) et les flux s'élèvent à -749 M€ (données Banque de France, 2022).
- Les principaux investisseurs étrangers dans le pays sont : l'Allemagne (60 359 Mns US\$), les Pays-Bas (32 831 Mns US\$), la Russie (23 024 Mns US\$), le Luxembourg (20 755 Mns US\$) et la Suisse (17 712 Mns US\$) (données FMI, 2022).
- 65 VIE étaient employés dans 35 entreprises différentes en février 2024 (-1 VIE par rapport à janvier 2024).

Investissements du pays en France

- Le stock d'investissements du pays en France s'élève à 1 546 M€ en 2022 (1 454 M€ en 2018, soit une variation de +6%) (données Banque de France, 2022).
- Le pays est le 26ème investisseur en France (données Banque de France, 2022).

Soutien aux entreprises

Outils financiers disponibles*

Assurance-crédit	ouvert	Financement FASEP	non éligible
Intervention AFD	non éligible	Prêt du Trésor - Concessionnel	non éligible
		Prêt du Trésor direct (non-concessionnel)	ouvert

*La politique de financement export est définie par la DG Trésor au début de chaque année civile

Dispositif d'appui aux entreprises

Présence locale

● = présence du dispositif / ○ = suivi d'un pays tiers / R = référencement d'un opérateur tiers / ▲ = Concession Service Public de Business France / X = pas de dispositif

Ambassade (Appui transversal)	●	cad.vienne-amba@diplomatie.gouv.fr - + 43 (1) 502 750
Service économique (accès au marché, ...)	●	https://www.tresor.economie.gouv.fr/Pays/AT
Business France (Appui à l'internationalisation)	●	https://www.businessfrance.fr/contact#
Attaché douanier (Questions douanières)	X	--
CCI bilatérale (Appui à l'implantation)	●	https://www.cci-france-international.org/notre-reseau/les-cci-fi.html
CCEF (Parrainage/mentoring)	●	https://www.cncef.org
Communauté French Tech	X	--
Atout France (Appui sectoriel tourisme)	●	http://www.atout-france.fr/notre-reseau
AFD (Financement / Développement)	X	--

En France

MEAE/ Direction géographique	Tel : +33 1 43 17 53 53 - Email : secretariat.due@diplomatie.gouv.fr
MEAE / Direction de la diplomatie économique	Tel : +33 1 43 17 53 53 - Email : sec.dgm-de@diplomatie.gouv.fr
MEFSIN / Direction générale du Trésor	Tel : +33 1 44 87 17 17 - Email : Tresor-communication@dgtresor.gouv.fr
Team France export (plateforme des solutions)	Site : https://www.teamfrance-export.fr/
Business France	Tel : + 33 1 40 73 30 00 - Site : https://www.businessfrance.fr/
CCI International	Tél : +33 1 40 69 37 60 - Email : infos@ccifrance-international.org
Bpifrance AE	Siège : 0 810 817 817 - Site : https://www.bpifrance.fr/nos-solutions/international/international-expertise
BPI France	50 implantations sur le territoire : https://www.bpifrance.fr/contactez-nous
AFD	Siège - Tel : +33 (0)1 53 44 31 31 - Email : site@afd.fr
Direction des douanes	Infos Douane Service : 0 800 94 40 40. Depuis l'étranger : +33 1 72 40 78 50
Ambassade du pays en France	Tel : 01.40.63.30.63, courriel : paris-ob@bmeia.gv.at