

## Fiche Pays - Repères économiques

Indicateurs macro-économiques - Relations économiques bilatérales  
Soutien aux entreprises françaises

## Autriche



## Informations sur le pays

## Informations générales - dernières données disponibles

Capitale	Vienne
Superficie	83 870 km <sup>2</sup>
Population (2020)	08,9 millions d'hab.

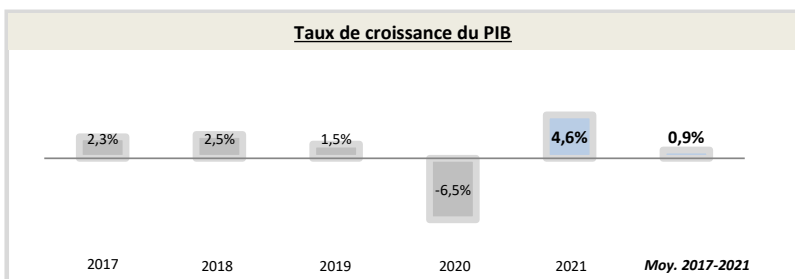
Chef du gouvernement*	Karl Nehammer (06/12/2021)
Niveau de revenu (Banque Mondiale, 2017)	Revenu élevé
IDH (PNUD, 2020)	Rang : 18 (IDH : 0,922)

\* ou Président / chef de l'Etat ; Sources : Banque Mondiale, PNUD

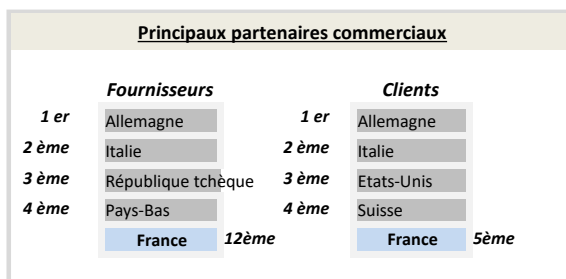
## Indicateurs macro-économiques

	2017	2018	2019	2020	2021	Evolution 2020/21	Evolution/an 2017/21 <sup>1</sup>
PIB (Mds US\$ courants)	417,3	455,2	445,0	435,2	<b>480,4</b>	10%	+3,6%
PIB par habitant (US\$ courants)	47 429,2	51 466,6	50 070,4	48 809,2	<b>53 637,7</b>	+10%	+3%
Taux de chômage (% de la population)	5,5%	4,8%	4,5%	5,4%	<b>6,3%</b>	+17,6%	+3,5%
Solde commercial (Mns US\$)	13 200	13 653	15 158	13 065	<b>2 778</b>	-79%	-32%
Balance des paiements courants (% du PIB)	1,35%	0,96%	2,39%	2,96%	<b>1,35%</b>	-54%	+0%
Classement "Doing Business"	19	22	26	27	<b>nd</b>	nd	nd
Classement "Transparency International"	16	14	12	15	<b>17</b>	-2	-1
	<b>Agriculture</b>	<b>Industrie</b>	<b>Services</b>				
Composition du PIB (2020, valeur ajoutée en % du PIB)	1,1%	25,5%	73,4%				

Source : Banque mondiale ; 1) Croissance par an sur la période 2017-2021 (Taux de croissance annuel moyen)



Source : Banque Mondiale, calculs basés sur les devises locales constantes. Les données agrégées sont basées sur les dollars américains constants de 2010.



Source : FMI, 2022

## Relation économique bilatérale

## Echanges commerciaux

	2018	2019	2020	2021	2022	Evolution 2021/22	Evolution/an 2018/2022 <sup>1</sup>
Exportations françaises (M€) (Douanes françaises)	4 035,0	4 013,2	3 663,9	4 526,7	<b>5 362,3</b>	+18%	+7%
Importations vers la France (M€) (Douanes françaises)	5 955,9	6 041,0	5 390,0	5 519,0	<b>6 771,8</b>	+23%	+3%
Total des échanges (M€) (Douanes françaises)	9 990,9	10 054,2	9 053,9	10 045,8	<b>12 134,2</b>	+21%	+5%
Solde des échanges (M€) (Douanes françaises)	-1 920,9	-2 027,7	-1 726,1	-992,3	<b>-1 409,5</b>	-42%	nd
Part de marché de la France (%) (WITS)	2,65%	nd	nd	nd	<b>nd</b>	nd	nd
Nombre d'opérateurs à l'exportation* (Douanes françaises)	nd	nd	nd	nd	<b>nd</b>		

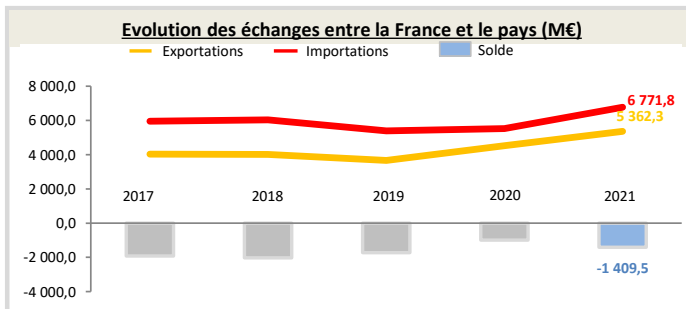
Hors matériel militaire

\* Seuls les territoires vers lesquels au moins 50 exportateurs sont comptabilisés au titre de l'année 2021 figurent dans ce tableau

1) Croissance par an sur la période 2018-2022 (Taux de croissance annuel moyen)

**Position du pays dans le commerce extérieur de la France (2022)**

L'Autriche est le 21<sup>ème</sup> partenaire commercial de la France.  
L'Autriche est le 22<sup>ème</sup> client de la France, son 22<sup>ème</sup> fournisseur et son 29<sup>ème</sup> déficit. Il représente 0,927% des exportations de la France dans le monde.  
Au sein de la région Union européenne, le pays est le 14<sup>ème</sup> client de la France, son 14<sup>ème</sup> fournisseur et son 11<sup>ème</sup> déficit. Il représente 1,37% des exportations dans la région.



Source : Douanes françaises

## Structure des échanges (hors matériel militaire)

## Premiers postes d'exportations vers le pays (2022, M€, % du total)

Poste	Produit	Valeur (M€)	% du total
Poste 1	Matériels de transport	729	13,6%
Poste 2	Produits métallurgiques et produits métalliques	728	13,6%
Poste 3	Produits chimiques, parfums et cosmétiques	641,7	12,0%
Poste 4	Machines industrielles et agricoles, machines diverses	580,3	10,8%

## Premiers postes d'importations à partir du pays (2022, M€, % du total)

Poste	Produit	Valeur (M€)	% du total
Poste 1	Produits métallurgiques et produits métalliques	1 318	19,5%
Poste 2	Machines industrielles et agricoles, machines diverses	1 253,1	18,5%
Poste 3	Produits pharmaceutiques	820,6	12,1%
Poste 4	Produits chimiques, parfums et cosmétiques	618,6	9,1%

## Investissements français et présence économique

- Le stock d'investissements français dans le pays s'élève à 2 657 M€ en 2021 (-2% par rapport à 2017) et les flux s'élèvent à -749 M€ (données Banque de France, 2021).
- Les principaux investisseurs étrangers dans le pays sont : l'Allemagne (60 894 Mns US\$), les Pays-Bas (32 855 Mns US\$), la Russie (24 256 Mns US\$), le Luxembourg (20 280 Mns US\$) et la Suisse (15 760 Mns US\$) (données FMI, 2021).
- 62 VIE étaient employés dans 36 entreprises différentes en novembre 2022 (+2 VIE par rapport à octobre 2022).

### Investissements du pays en France

- Le stock d'investissements du pays en France s'élève à 3 963 M€ en 2021 (3 419 M€ en 2017, soit une variation de +16%) (données Banque de France, 2021).
- Le pays est le 17ème investisseur en France (données Banque de France, 2021).

## Soutien aux entreprises

### Outils financiers disponibles\*

Assurance-crédit	ouvert	Financement FASEP	non éligible
Intervention AFD	non éligible	Prêt du Trésor - Concessionnel	non éligible
		Prêt du Trésor direct (non-concessionnel)	ouvert

### Dispositif d'appui aux entreprises

\*La politique de financement export est définie par la DG Trésor au début de chaque année civile

#### Présence locale

● = présence du dispositif / ○ = suivi d'un pays tiers / R = référencement d'un opérateur tiers / ▲ = Concession Service Public de Business France / X = pas de dispositif

Ambassade (Appui transversal)	●	cad.vienne-amba@diplomatie.gouv.fr - + 43 (1) 502 750
Service économique (accès au marché, ...)	●	<a href="https://www.tresor.economie.gouv.fr/Pays/AT">https://www.tresor.economie.gouv.fr/Pays/AT</a>
Business France (Appui à l'internationalisation)	●	<a href="https://www.businessfrance.fr/contact#">https://www.businessfrance.fr/contact#</a>
Attaché douanier (Questions douanières)	X	--
CCI bilatérale (Appui à l'implantation)	●	<a href="https://www.cci-france-international.org/notre-reseau/les-cci-fi.html">https://www.cci-france-international.org/notre-reseau/les-cci-fi.html</a>
CCEF (Parrainage/mentoring)	●	<a href="https://www.cncef.org">https://www.cncef.org</a>
Communauté French Tech	X	--
Atout France (Appui sectoriel tourisme)	●	<a href="http://www.atout-france.fr/notre-reseau">http://www.atout-france.fr/notre-reseau</a>
AFD (Financement / Développement)	X	--

#### En France

MEAE/ Direction géographique	Tel : +33 1 43 17 53 53 - Email : secretariat.due@diplomatie.gouv.fr
MEAE / Direction de la diplomatie économique	Tel : +33 1 43 17 53 53 - Email : sec.dgm-de@diplomatie.gouv.fr
MINEFI / Direction générale du Trésor	Tel : +33 1 44 87 17 17 - Email : Tresor-communication@dgtresor.gouv.fr
Team France export (plateforme des solutions)	Site : <a href="https://www.teamfrance-export.fr/">https://www.teamfrance-export.fr/</a>
Business France	Tel : + 33 1 40 73 30 00 - Site : <a href="https://www.businessfrance.fr/">https://www.businessfrance.fr/</a>
CCI International	Tél : +33 1 40 69 37 60 - Email : <a href="mailto:infos@ccifrance-international.org">infos@ccifrance-international.org</a>
Bpifrance AE	Siège : 0 810 817 817 - Site : <a href="https://www.bpifrance.fr/nos-solutions/international/international-expertise">https://www.bpifrance.fr/nos-solutions/international/international-expertise</a>
BPI France	50 implantations sur le territoire : <a href="https://www.bpifrance.fr/contactez-nous">https://www.bpifrance.fr/contactez-nous</a>
AFD	Siège - Tel : +33 (0)1 53 44 31 31 - Email : <a href="mailto:site@afd.fr">site@afd.fr</a>
Direction des douanes	Infos Douane Service : 0 800 94 40 40. Depuis l'étranger : +33 1 72 40 78 50
Ambassade du pays en France	Tel : 01.40.63.30.63, courriel : <a href="mailto:paris-ob@bmeia.gv.at">paris-ob@bmeia.gv.at</a>