



# Fiche Pays - Repères économiques

Indicateurs macro-économiques- Relations économiques bilatérales  
Soutien aux entreprises françaises

## Arménie



### Informations sur le pays

#### Informations générales - dernières données disponibles

Capitale	Erevan
Superficie	29 800 km <sup>2</sup>
Population (2020)	03,0 millions d'hab.

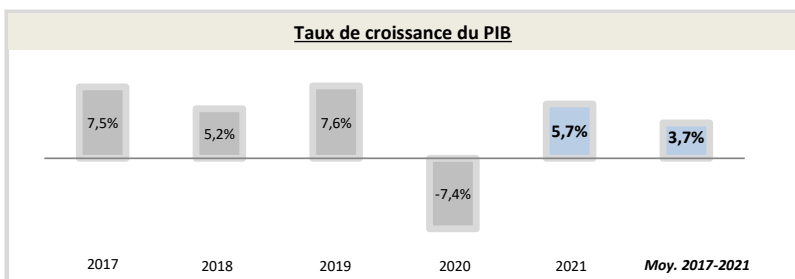
Chef du gouvernement*	Vahagn Khartchatrian (13/03/2022)
Niveau de revenu (Banque Mondiale, 2017)	Revenu moyen inférieur
IDH (PNUD, 2019)	Rang : 81 (IDH : 0,776)

\* ou Président / chef de l'Etat ; Sources : Banque Mondiale, PNUD

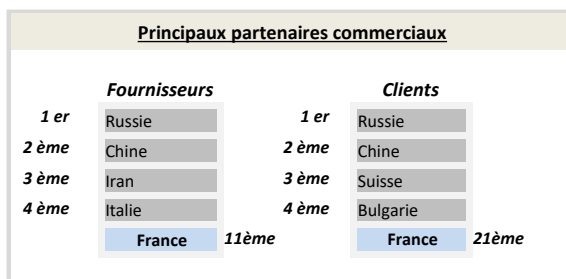
#### Indicateurs macro-économiques

	2017	2018	2019	2020	2021	Evolution 2020/21	Evolution/an 2017/21 <sup>1</sup>
PIB (Mds US\$ courants)	11,5	12,5	13,6	12,6	13,9	10%	+4,7%
PIB par habitant (US\$ courants)	3 914,5	4 220,5	4 604,6	4 266,0	4 670,0	+9%	+5%
Taux de chômage (% de la population)	17,7%	19,0%	18,3%	21,2%	20,9%	-1,5%	+4,2%
Solde commercial (Mns US\$)	-1 242	-1 705	-1 827	-1 260	-1 102	nd	nd
Balance des paiements courants (% du PIB)	-2,99%	-9,35%	-8,18%	-3,79%	-3,69%	nd	nd
Classement "Doing Business"	38	47	41	47	nd	nd	nd
Classement "Transparency International"	107	105	77	60	58	+2	+49
<b>Composition du PIB (2020, valeur ajoutée en % du PIB)</b>							
	Agriculture	Industrie	Services				
	11,2%	27,1%	61,7%				

Source : Banque mondiale ; 1) Croissance par an sur la période 2017-2021 (Taux de croissance annuel moyen)



Source : Banque Mondiale, calculs basés sur les devises locales constantes. Les données agrégées sont basées sur les dollars américains constants de 2010.



Source : FMI, 2021

### Relation économique bilatérale

#### Echanges commerciaux

	2017	2018	2019	2020	2021	Evolution 2020/21	Evolution/an 2017/2021 <sup>1</sup>
Exportations françaises (M€) (Douanes françaises)	41,5	69,1	53,8	47,7	50,2	+5%	+5%
Importations vers la France (M€) (Douanes françaises)	8,5	11,7	10,5	7,0	14,5	+109%	+14%
Total des échanges (M€) (Douanes françaises)	50,0	80,8	64,3	54,7	64,7	+18%	+7%
Solde des échanges (M€) (Douanes françaises)	33,1	57,3	43,4	40,8	35,7	-12%	+2%
Part de marché de la France (%) (WITS)	1,63%	1,86%	nd	nd	nd	nd	nd
Nombre d'opérateurs à l'exportation* (Douanes françaises)	nd	nd	452	426	nd		

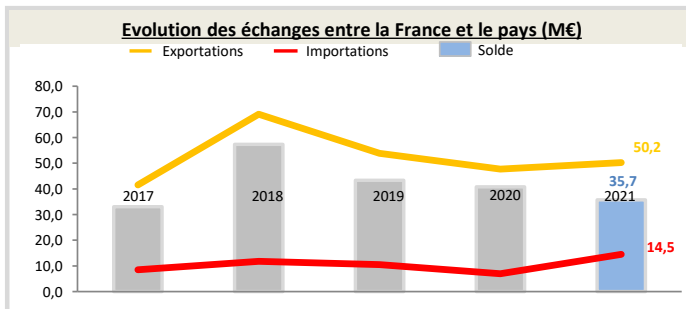
Hors matériel militaire

\* Seuls les territoires vers lesquels au moins 50 exportateurs sont comptabilisés au titre de l'année 2020 figurent dans ce tableau

1) Croissance par an sur la période 2017-2021 (Taux de croissance annuel moyen)

**Position du pays dans le commerce extérieur de la France (2021)**

L'Arménie est le 134<sup>ème</sup> partenaire commercial de la France. L'Arménie est le 123<sup>ème</sup> client de la France, son 139<sup>ème</sup> fournisseur et son 60<sup>ème</sup> excédent. Il représente 0,010% des exportations de la France dans le monde. Au sein de la région Europe continentale / CEI, le pays est le 13<sup>ème</sup> client de la France, son 14<sup>ème</sup> fournisseur et son 7<sup>ème</sup> excédent. Il représente 0,50% des exportations dans la région.



Source : Douanes françaises

#### Structure des échanges (hors matériel militaire)

##### Premiers postes d'exportations vers le pays (2021, M€, % du total)

Poste	Produits	Valeur (M€)	Pourcentage (%)
Poste 1	Produits chimiques, parfums et cosmétiques	11	(21,7%)
Poste 2	Produits métallurgiques et produits métalliques	6	(12,7%)
Poste 3	Produits des industries agroalimentaires (IAA)	5,7	(11,5%)
Poste 4	Produits pharmaceutiques	5,5	(11,1%)

##### Premiers postes d'importations à partir du pays (2021, M€, % du total)

Poste	Produits	Valeur (M€)	Pourcentage (%)
Poste 1	Produits métallurgiques et produits métalliques	9	(63,6%)
Poste 2	Textiles, habillement, cuir et chaussures	1,8	(12,6%)
Poste 3	Produits des industries agroalimentaires (IAA)	1,6	(10,9%)
Poste 4	Hydrocarbures naturels et autres produits des industries extractives	0,8	(5,6%)

## Investissements français et présence économique

- Le stock d'investissements français dans le pays s'élève à 186 M€ en 2021 et les flux s'élèvent à -1 M€ (données Banque de France, 2021).
- Les principaux investisseurs étrangers dans le pays sont : la Russie (1 553 Mns US\$), le Canada (497 Mns US\$), le Royaume-Uni (491 Mns US\$), Chypre (463 Mns US\$) et les États-Unis (207 Mns US\$) (données FMI, 2020).
- 1 VIE était employé dans 1 entreprise en décembre 2021 (pas d'évolution par rapport à novembre 2021).

## Investissements du pays en France

Montant des investissements en France non disponible ou non significatif (données banque de France, 2021).

## Soutien aux entreprises

### Outils financiers disponibles\*

Assurance-crédit	ouvert avec vigilance	Financement FASEP	ouvert
Intervention AFD	éligible	Prêt du Trésor - Concessionnel	non éligible
		Prêt du Trésor direct (non-concessionnel)	ouvert

### Dispositif d'appui aux entreprises

\*La politique de financement export est définie par la DG Trésor au début de chaque année civile

#### Présence locale

● = présence du dispositif / ○ = suivi d'un pays tiers / R = référencement d'un opérateur tiers / ▲ = Concession Service Public de Business France / X = pas de dispositif

Ambassade (Appui transversal)	●	cad.erevan-amba@diplomatie.gouv.fr - + 374 1059 1950
Service économique (accès au marché, ...)	○	<a href="https://www.tresor.economie.gouv.fr/Pays/AM">https://www.tresor.economie.gouv.fr/Pays/AM</a>
Business France (Appui à l'internationalisation)	X	--
Attaché douanier (Questions douanières)	X	--
CCI bilatérale (Appui à l'implantation)	●	<a href="https://www.cci-france-international.org/notre-reseau/les-cci-fi.html">https://www.cci-france-international.org/notre-reseau/les-cci-fi.html</a>
CCEF (Parrainage/mentoring)	X	--
Communauté French Tech	X	--
Atout France (Appui sectoriel tourisme)	○	<a href="http://www.atout-france.fr/notre-reseau">http://www.atout-france.fr/notre-reseau</a>
AFD (Financement / Développement)	X	--

#### En France

MEAE/ Direction géographique	Tel : +33 1 43 17 53 53 - Email : secretariat.dgp-euc@diplomatie.gouv.fr
MEAE / Direction de la diplomatie économique	Tel : +33 1 43 17 53 53 - Email : sec.dgm-de@diplomatie.gouv.fr
MINEFI / Direction générale du Trésor	Tel : +33 1 44 87 17 17 - Email : Tresor-communication@dgtresor.gouv.fr
Team France export (plateforme des solutions)	Site : <a href="https://www.teamfrance-export.fr/">https://www.teamfrance-export.fr/</a>
Business France	Tel : + 33 1 40 73 30 00 - Site : <a href="https://www.businessfrance.fr/">https://www.businessfrance.fr/</a>
CCI International	Tél : +33 1 40 69 37 60 - Email : <a href="mailto:infos@ccifrance-international.org">infos@ccifrance-international.org</a>
Bpifrance AE	Siège : 0 810 817 817 - Site : <a href="https://www.bpifrance.fr/nos-solutions/international/international-expertise">https://www.bpifrance.fr/nos-solutions/international/international-expertise</a>
BPI France	50 implantations sur le territoire : <a href="https://www.bpifrance.fr/contactez-nous">https://www.bpifrance.fr/contactez-nous</a>
AFD	Siège - Tel : +33 (0)1 53 44 31 31 - Email : <a href="mailto:site@afd.fr">site@afd.fr</a>
Direction des douanes	Infos Douane Service : 0 800 94 40 40. Depuis l'étranger : +33 1 72 40 78 50
Ambassade du pays en France	Tel : 01.42.12.98.00, courriel : <a href="mailto:ambarmen@wanadoo.fr">ambarmen@wanadoo.fr</a>