

## Fiche Pays - Repères économiques

Indicateurs macro-économiques - Relations économiques bilatérales - Soutien aux entreprises

## Arménie



## Informations sur le pays

## Informations générales - dernières données disponibles

Capitale	Erevan
Superficie	29 800 km <sup>2</sup>
Population (2019)	03,0 millions d'hab.

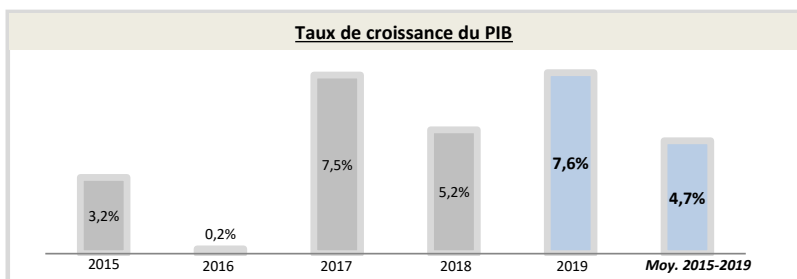
Chef du gouvernement*	Armen Sarkissian (09/04/2018)
Niveau de revenu (Banque Mondiale, 2017)	Revenu moyen inférieur
IDH (PNUD, 2018)	Rang : 83 (IDH : 0,755)

\* ou Président / chef de l'Etat ; Sources : Banque Mondiale, PNUD

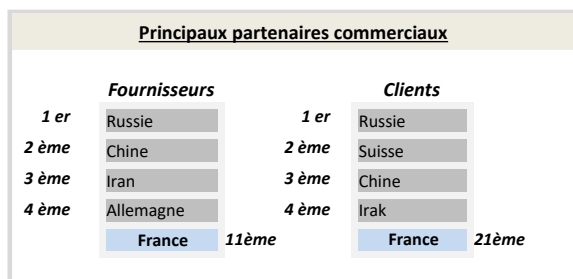
## Indicateurs macro-économiques

	2015	2016	2017	2018	2019	Evolution 2018/19	Evolution/an 2015/19 <sup>1</sup>
PIB (Mds US\$ courants)	10,6	10,5	11,5	12,4	13,7	10%	+6,7%
PIB par habitant (US\$ courants)	3 617,9	3 605,7	3 914,5	4 212,1	4 622,7	+10%	+6%
Taux de chômage (% de la population)	18,3%	17,6%	17,7%	17,5%	17,0%	-2,9%	-1,8%
Solde commercial (Mns US\$)	-1 281	-1 015	-1 403	-1 950	-1 967	+1%	nd
Balance des paiements courants (% du PIB)	-2,72%	-2,06%	-2,99%	-9,35%	-8,18%	nd	nd
Classement "Doing Business" (2016-2020)	35	38	47	41	47	-6	-12
Classement "Transparency International" (2016-2020)	95	113	107	105	77	+28	+18
	<b>Agriculture</b>	<b>Industrie</b>	<b>Services</b>				
Composition du PIB (2019, valeur ajoutée en % du PIB)	12,0%	24,3%	63,7%				

Source : Banque mondiale ; 1) Croissance par an sur la période 2015-2019 (Taux de croissance annuel moyen)



Source : Banque Mondiale, calculs basés sur les devises locales constantes. Les données agrégées sont basées sur les dollars américains constants de 2010.



Source : FMI, 2020

## Relation économique bilatérale

## Echanges commerciaux

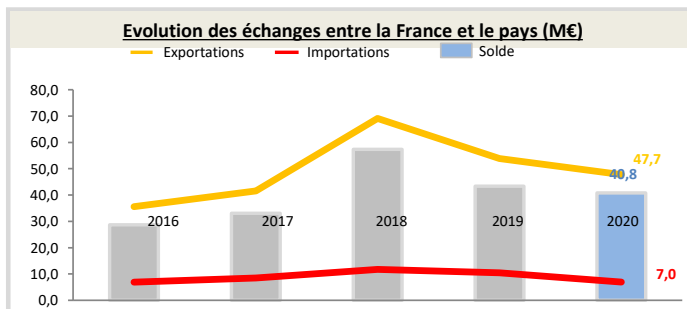
	2016	2017	2018	2019	2020	Evolution 2019/20	Evolution/an 2016/20 <sup>1</sup>
Exportations françaises (M€) (Douanes françaises)	35,6	41,5	69,1	53,8	47,7	-11%	+8%
Importations vers la France (M€) (Douanes françaises)	6,9	8,5	11,7	10,5	7,0	-34%	+0%
Total des échanges (M€) (Douanes françaises)	42,5	50,0	80,8	64,3	54,7	-15%	+7%
Solde des échanges (M€) (Douanes françaises)	28,7	33,1	57,3	43,4	40,8	-6%	+9%
Part de marché de la France (%) (WITS)	1,63%	1,86%	nd	nd	nd	nd	nd

Hors matériel militaire

1) Croissance par an sur la période 2016-2020 (Taux de croissance annuel moyen)

**Position du pays dans le commerce extérieur de la France (2020)**

L'Arménie est le 136<sup>ème</sup> partenaire commercial de la France.  
L'Arménie est le 124<sup>ème</sup> client de la France, son 146<sup>ème</sup> fournisseur et son 59<sup>ème</sup> excédent.  
Au sein de la région Europe continentale / CEI, le pays est le 13<sup>ème</sup> client de la France et son 6<sup>ème</sup> excédent. Il représente 0,0% des exportations dans la région.



Source : Douanes françaises

## Structure des échanges (hors matériel militaire)

## Premiers postes d'exportations vers le pays (2020, M€, % du total)

Poste	Produits	Valeur (M€)	Pourcentage (%)
Poste 1	Produits métallurgiques et produits métalliques	9	18,9%
Poste 2	Produits chimiques, parfums et cosmétiques	9	18,3%
Poste 3	Produits des industries agroalimentaires (IAA)	5	11,5%
Poste 4	Matériels de transport	5	10,8%

## Premiers postes d'importations à partir du pays (2020, M€, % du total)

Poste	Produits	Valeur (M€)	Pourcentage (%)
Poste 1	Produits métallurgiques et produits métalliques	3	43,6%
Poste 2	Textiles, habillement, cuir et chaussures	2	30,2%
Poste 3	Produits des industries agroalimentaires (IAA)	1	13,4%
Poste 4	Bois, papier et carton	0	4,2%

## Investissements français et présence économique

- Le stock d'investissements français dans le pays s'élève à 229 M€ en 2019 (données banque de France, 2019).
- Les principaux investisseurs étrangers dans le pays sont : la Russie (1 735 Mns US\$), le Royaume-Uni (433 Mns US\$), Jersey (372 Mns US\$), la République de Macédoine du Nord (334 Mns US\$) et Chypre (303 Mns US\$) (données FMI, 2018).
- 2 VIE étaient employés dans 2 entreprises différentes en décembre 2020 (pas d'évolution par rapport à novembre 2020).

## Investissements du pays en France

Montant des investissements en France non disponible ou non significatif (données banque de France, 2019).

## Soutien aux entreprises

### Outils financiers disponibles\*

Assurance-crédit	ouvert avec vigilance	Financement FASEP	ouvert
Intervention AFD	éligible	Prêt du Trésor - Concessionnel	ouvert
		Prêt du Trésor direct (non-concessionnel)	ouvert

\*La politique de financement export est définie par la DG Trésor au début de chaque année civile

### Dispositif d'appui aux entreprises

#### Présence locale

● = présence du dispositif / ○ = suivi d'un pays tiers / R = référencement d'un opérateur tiers / X = pas de dispositif

Ambassade (Appui transversal)	●	cad.erevan-amba@diplomatie.gouv.fr - + 374 1059 1950
Service économique (accès au marché, ...)	○	<a href="https://www.tresor.economie.gouv.fr/Pays/AM">https://www.tresor.economie.gouv.fr/Pays/AM</a>
Business France (Appui à l'internationalisation)	X	--
Attaché douanier (Questions douanières)	X	--
CCI bilatérale (Appui à l'implantation)	X	--
CCEF (Parrainage/mentoring)	X	--
Communauté French Tech	X	--
Atout France (Appui sectoriel tourisme)	○	<a href="http://www.atout-france.fr/notre-reseau">http://www.atout-france.fr/notre-reseau</a>
AFD (Financement / Développement)	X	--

#### En France

MEAE/ Direction géographique	Tel : +33 1 43 17 56 07 - Email : secretariat.dgp-euc@diplomatie.gouv.fr
MEAE / Direction de la diplomatie économique	Tel : +33 1 43 17 53 53 - Email : sec.dgm-de@diplomatie.gouv.fr
MINEFI / Direction générale du Trésor	Tel : +33 1 44 87 17 17 - Email : Tresor-communication@dgtresor.gouv.fr
Team France export (plateforme des solutions)	Site : <a href="https://www.teamfrance-export.fr/">https://www.teamfrance-export.fr/</a>
Business France	Tel : + 33 1 40 73 30 00 - Site : <a href="https://www.businessfrance.fr/">https://www.businessfrance.fr/</a>
CCI International	Tél : 01 40 69 37 60 - Email : infos@ccifrance-international.org
Bpifrance AE	Siège : 0 810 817 817 - Site : <a href="http://www.bpifrance.fr/Qui-sommes-nous/Nos-metiers/International2/Assurance-Export">http://www.bpifrance.fr/Qui-sommes-nous/Nos-metiers/International2/Assurance-Export</a>
BPI France	42 implantations sur le territoire : <a href="http://www.bpifrance.fr/Contactez-Bpifrance">http://www.bpifrance.fr/Contactez-Bpifrance</a>
AFD	Siège - Tel : +33 (0)1 53 44 31 31 - Email : site@afd.fr
Direction des douanes	Infos Douane Service : 0 811 20 44 44. Depuis l'étranger : +33 1 72 40 78 50
Ambassade du pays en France	Tel : 01.42.12.98.00, courriel : ambarmen@wanadoo.fr