

## Fiche Pays - Repères économiques

Indicateurs macro-économiques - Relations économiques bilatérales  
Soutien aux entreprises françaises

# Argentine



### Informations sur le pays

#### Informations générales - dernières données disponibles


Capitale	Buenos Aires	Chef du gouvernement*	Alberto Fernández (10/12/2019)
Superficie	2 766 890 km <sup>2</sup>	Niveau de revenu (Banque Mondiale, 2017)	Revenu intermédiaire supérieur
Population (2020)	45,4 millions d'hab.	IDH (PNUD, 2020)	Rang : 46 (IDH : 0,845)

\* ou Président / chef de l'Etat ; Sources : Banque Mondiale, PNUD

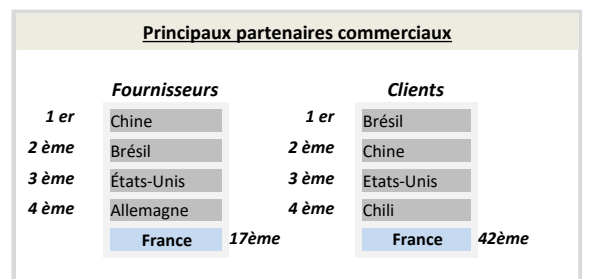
#### Indicateurs macro-économiques

	2017	2018	2019	2020	2021	Evolution 2020/21	Evolution/an 2017/21 <sup>1</sup>
PIB (Mds US\$ courants)	643,6	524,8	452,8	385,5	<b>487,2</b>	26%	-6,7%
PIB par habitant (US\$ courants)	14 613,0	11 795,2	9 963,7	8 496,4	<b>10 636,1</b>	+25%	-8%
Taux de chômage (% de la population)	8,4%	9,2%	9,8%	11,5%	<b>10,9%</b>	-4,9%	+6,9%
Solde commercial (Mns US\$)	-17 050	-9 915	14 388	11 574	<b>15 050</b>	nd	nd
Balance des paiements courants (% du PIB)	-4,84%	-5,16%	-0,78%	0,81%	<b>-4,84%</b>	nd	nd
Classement "Doing Business"	116	117	119	126	<b>nd</b>	nd	nd
Classement "Transparency International"	85	85	66	78	<b>96</b>	-18	-11
<b>Composition du PIB (2020, valeur ajoutée en % du PIB)</b>							
	Agriculture	Industrie	Services				
	5,9%	23,3%	70,8%				

Source : Banque mondiale ; 1) Croissance par an sur la période 2017-2021 (Taux de croissance annuel moyen)



Source : Banque Mondiale, calculs basés sur les devises locales constantes. Les données agrégées sont basées sur les dollars américains constants de 2010.



Source : FMI, 2022

### Relation économique bilatérale

#### Echanges commerciaux

	2018	2019	2020	2021	2022	Evolution 2021/22	Evolution/an 2018/2022 <sup>1</sup>
Exportations françaises (M€) (Douanes françaises)	788,3	632,9	616,5	782,6	<b>917,1</b>	+17%	+4%
Importations vers la France (M€) (Douanes françaises)	386,7	398,3	417,2	502,0	<b>628,0</b>	+25%	+13%
Total des échanges (M€) (Douanes françaises)	1 175,0	1 031,2	1 033,7	1 284,7	<b>1 545,1</b>	+20%	+7%
Solde des échanges (M€) (Douanes françaises)	401,6	234,6	199,3	280,6	<b>289,0</b>	+3%	-8%
Part de marché de la France (%) (WITS)	2,01%	nd	nd	nd	<b>nd</b>	nd	nd
Nombre d'opérateurs à l'exportation* (Douanes françaises)	nd	nd	1 987	1 717	<b>nd</b>		

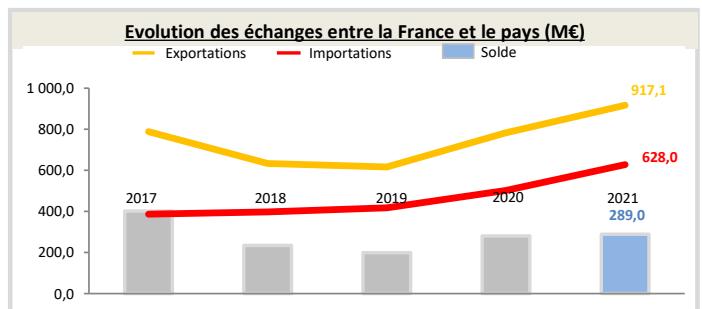
Hors matériel militaire

\* Seuls les territoires vers lesquels au moins 50 exportateurs sont comptabilisés au titre de l'année 2021 figurent dans ce tableau

1) Croissance par an sur la période 2018-2022 (Taux de croissance annuel moyen)

#### Position du pays dans le commerce extérieur de la France (2022)

L'Argentine est le 67<sup>ème</sup> partenaire commercial de la France.  
L'Argentine est le 56<sup>ème</sup> client de la France, son 69<sup>ème</sup> fournisseur et son 24<sup>ème</sup> excédent. Il représente 0,159% des exportations de la France dans le monde.  
Au sein de la région Amérique centrale et du sud, le pays est le 5<sup>ème</sup> client de la France, son 6<sup>ème</sup> fournisseur et son 4<sup>ème</sup> excédent. Il représente 6,92% des exportations dans la région.



Source : Douanes françaises

#### Structure des échanges (hors matériel militaire)

##### Premiers postes d'exportations vers le pays (2022, M€, % du total)

Poste	Produits	Valeur (M€)	Pourcentage (%)
Poste 1	Produits chimiques, parfums et cosmétiques	227	24,7%
Poste 2	Matériels de transport	219	23,8%
Poste 3	Produits pharmaceutiques	168,1	18,3%
Poste 4	Machines industrielles et agricoles, machines diverses	104,6	11,4%

##### Premiers postes d'importations à partir du pays (2022, M€, % du total)

Poste	Produits	Valeur (M€)	Pourcentage (%)
Poste 1	Produits des industries agroalimentaires (IAA)	462	73,5%
Poste 2	Produits agricoles, sylvicoles, de la pêche et de l'aquaculture	56,0	8,9%
Poste 3	Produits chimiques, parfums et cosmétiques	33,2	5,3%
Poste 4	Produits pharmaceutiques	22,1	3,5%

## Investissements français et présence économique

- Le stock d'investissements français dans le pays s'élève à 1 374 M€ en 2021 (-52% par rapport à 2017) et les flux s'élèvent à 120 M€ (données Banque de France, 2021).
- Les principaux investisseurs étrangers dans le pays sont : les États-Unis (20 135 Mns US\$), l'Espagne (14 327 Mns US\$), les Pays-Bas (12 011 Mns US\$), le Brésil (5 390 Mns US\$) et l'Uruguay (5 251 Mns US\$) (données FMI, 2021).
- 17 VIE étaient employés dans 12 entreprises différentes en novembre 2022 (+3 VIE par rapport à octobre 2022).

## Investissements du pays en France

- Le stock d'investissements du pays en France s'élève à -116 M€ en 2021 (information non disponible pour 2017) (données Banque de France, 2021).

## Soutien aux entreprises

### Outils financiers disponibles\*

Assurance-crédit	ouvert avec vigilance renforcée	Financement FASEP	ouvert
Intervention AFD	éligible	Prêt du Trésor - Concessionnel	non éligible
		Prêt du Trésor direct (non-concessionnel)	ouvert

### Dispositif d'appui aux entreprises

\*La politique de financement export est définie par la DG Trésor au début de chaque année civile

#### Présence locale

● = présence du dispositif / ○ = suivi d'un pays tiers / R = référencement d'un opérateur tiers / ▲ = Concession Service Public de Business France / X = pas de dispositif

Ambassade (Appui transversal)	●	cad.buenos-aires-amba@diplomatie.gouv.fr - + 54 (11) 45 15 70 00
Service économique (accès au marché, ...)	●	<a href="https://www.tresor.economie.gouv.fr/Pays/AR">https://www.tresor.economie.gouv.fr/Pays/AR</a>
Business France (Appui à l'internationalisation)	●	<a href="https://www.businessfrance.fr/contact#">https://www.businessfrance.fr/contact#</a>
Attaché douanier (Questions douanières)	X	--
CCI bilatérale (Appui à l'implantation)	●	<a href="https://www.cci-france-international.org/notre-reseau/les-cci-fi.html">https://www.cci-france-international.org/notre-reseau/les-cci-fi.html</a>
CCEF (Parrainage/mentoring)	●	<a href="https://www.cncef.org">https://www.cncef.org</a>
Communauté French Tech	X	--
Atout France (Appui sectoriel tourisme)	○	<a href="http://www.atout-france.fr/notre-reseau">http://www.atout-france.fr/notre-reseau</a>
AFD (Financement / Développement)	●	<a href="https://www.afd.fr/fr/le-reseau-des-agences">https://www.afd.fr/fr/le-reseau-des-agences</a>

#### En France

MEAE/ Direction géographique	Tel : +33 1 43 17 53 53 - Email : secretariat.dgp-ame@diplomatie.gouv.fr
MEAE / Direction de la diplomatie économique	Tel : +33 1 43 17 53 53 - Email : sec.dgm-de@diplomatie.gouv.fr
MINEFI / Direction générale du Trésor	Tel : +33 1 44 87 17 17 - Email : Tresor-communication@dgtresor.gouv.fr
Team France export (plateforme des solutions)	Site : <a href="https://www.teamfrance-export.fr/">https://www.teamfrance-export.fr/</a>
Business France	Tel : + 33 1 40 73 30 00 - Site : <a href="https://www.businessfrance.fr/">https://www.businessfrance.fr/</a>
CCI International	Tél : +33 1 40 69 37 60 - Email : <a href="mailto:infos@ccifrance-international.org">infos@ccifrance-international.org</a>
Bpifrance AE	Siège : 0 810 817 817 - Site : <a href="https://www.bpifrance.fr/nos-solutions/international/international-expertise">https://www.bpifrance.fr/nos-solutions/international/international-expertise</a>
BPI France	50 implantations sur le territoire : <a href="https://www.bpifrance.fr/contactez-nous">https://www.bpifrance.fr/contactez-nous</a>
AFD	Siège - Tel : +33 (0)1 53 44 31 31 - Email : <a href="mailto:site@afd.fr">site@afd.fr</a>
Direction des douanes	Infos Douane Service : 0 800 94 40 40. Depuis l'étranger : +33 1 72 40 78 50
Ambassade du pays en France	Tel : 01.44.05.27.00, Section économique et commerciale : <a href="mailto:efraneco@gmail.com">efraneco@gmail.com</a>