

## Fiche Pays - Repères économiques

Indicateurs macro-économiques - Relations économiques bilatérales - Soutien aux entreprises



## Arabie saoudite

## Informations sur le pays

## Informations générales - dernières données disponibles

Capitale	Riyad
Superficie	1 960 582 km <sup>2</sup>
Population (2019)	34,3 millions d'hab.

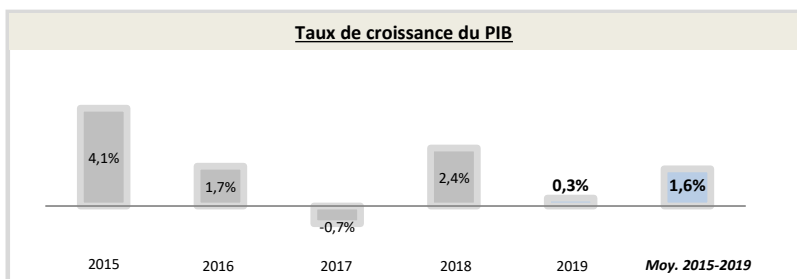
Chef du gouvernement*	Ilmane ben Abdelaziz Al Saoud (23/01/2019)
Niveau de revenu (Banque Mondiale, 2017)	Revenu élevé
IDH (PNUD, 2018)	Rang : 39 (IDH : 0,853)

\* ou Président / chef de l'Etat ; Sources : Banque Mondiale, PNUD

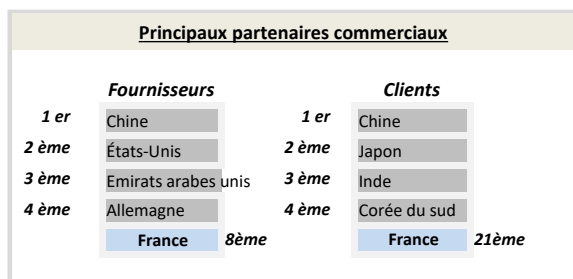
## Indicateurs macro-économiques

	2015	2016	2017	2018	2019	Evolution 2018/19	Evolution/an 2015/19 <sup>1</sup>
PIB (Mds US\$ courants)	654,3	644,9	688,6	782,5	<b>793,0</b>	1%	+4,9%
PIB par habitant (US\$ courants)	20 732,9	19 982,1	20 803,7	23 219,1	<b>23 139,8</b>	-0%	+3%
Taux de chômage (% de la population)	5,6%	5,7%	5,9%	6,0%	<b>5,9%</b>	-1,9%	+1,5%
Solde commercial (Mns US\$)	-35 544	2 750	37 948	104 121	<b>78 491</b>	-25%	nd
Balance des paiements courants (% du PIB)	-8,67%	-3,70%	1,52%	8,98%	<b>6,29%</b>	nd	nd
Classement "Doing Business" (2016-2020)	82	94	92	92	<b>62</b>	+30	+20
Classement "Transparency International" (2016-2020)	48	62	57	58	<b>51</b>	+7	-3
	<b>Agriculture</b>	<b>Industrie</b>	<b>Services</b>				
Composition du PIB (2019, valeur ajoutée en % du PIB)	2,2%	47,4%	50,3%				

Source : Banque mondiale ; 1) Croissance par an sur la période 2015-2019 (Taux de croissance annuel moyen)



Source : Banque Mondiale, calculs basés sur les devises locales constantes. Les données agrégées sont basées sur les dollars américains constants de 2010.



Source : FMI, 2020

## Relation économique bilatérale

## Echanges commerciaux

	2016	2017	2018	2019	2020	Evolution 2019/20	Evolution/an 2016/20 <sup>1</sup>
Exportations françaises (M€) (Douanes françaises)	4 141,7	4 504,7	3 466,7	3 002,4	<b>2 314,8</b>	-23%	-14%
Importations vers la France (M€) (Douanes françaises)	3 813,3	4 207,2	6 512,6	6 533,1	<b>2 666,0</b>	-59%	-9%
Total des échanges (M€) (Douanes françaises)	7 955,0	8 711,9	9 979,3	9 535,4	<b>4 980,8</b>	-48%	-11%
Solde des échanges (M€) (Douanes françaises)	328,5	297,5	-3 045,9	-3 530,7	<b>-351,3</b>	+90%	nd
Part de marché de la France (%) (WITS)	2,63%	nd	nd	nd	<b>nd</b>	nd	nd

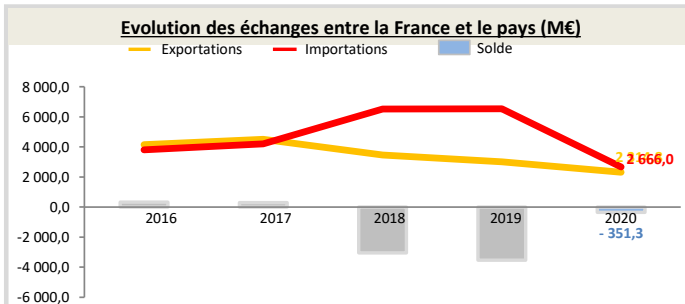
Hors matériel militaire

1) Croissance par an sur la période 2016-2020 (Taux de croissance annuel moyen)

**Position du pays dans le commerce extérieur de la France (2020)**

L'Arabie saoudite est le 22<sup>ème</sup> partenaire commercial de la France.  
L'Arabie saoudite est le 36<sup>ème</sup> client de la France, son 17<sup>ème</sup> fournisseur et son 35<sup>ème</sup> déficit.

Au sein de la région Afrique du nord - Moyen-orient, le pays est le 5<sup>ème</sup> client de la France et son 3<sup>ème</sup> déficit. Il représente 0,6% des exportations dans la région.



Source : Douanes françaises

## Structure des échanges (hors matériel militaire)

## Premiers postes d'exportations vers le pays (2020, M€, % du total)

Poste	Produit	Valeur (M€)	% du total
Poste 1	Produits pharmaceutiques	363	15,7%
Poste 2	Matériels de transport	318	13,8%
Poste 3	Produits des industries agroalimentaires (IAA)	312	13,5%
Poste 4	Produits chimiques, parfums et cosmétiques	306	13,2%

## Premiers postes d'importations à partir du pays (2020, M€, % du total)

Poste	Produit	Valeur (M€)	% du total
Poste 1	Produits pétroliers raffinés et coke	1 318	49,4%
Poste 2	Hydrocarbures naturels et autres produits des industries extractives	1 183	44,4%
Poste 3	Produits chimiques, parfums et cosmétiques	109	4,1%
Poste 4	Produits métallurgiques et produits métalliques	19	0,7%

## Investissements français et présence économique

- Le stock d'investissements français dans le pays s'élève à 3 729 M€ en 2019 (+8% par rapport à 2014) et les flux s'élèvent à -896 M€ (données Banque de France, 2019).
- Données concernant les pays investisseurs concurrents non disponibles (données FMI, 2018).
- 2 VIE étaient employés dans 2 entreprises différentes en décembre 2020 (-1 VIE par rapport novembre 2020).

## Investissements du pays en France

- Le stock d'investissements du pays en France s'élève à 367 M€ en 2019 (421 M€ en 2014, soit une variation de -13%) (données Banque de France, 2019).
- Le pays est le 42ème investisseur en France (données Banque de France, 2019).

## Soutien aux entreprises

### Outils financiers disponibles\*

Assurance-crédit	ouvert	Financement FASEP	non éligible
Intervention AFD	non éligible	Prêt du Trésor - Concessionnel	non éligible
		Prêt du Trésor direct (non-concessionnel)	ouvert

\*La politique de financement export est définie par la DG Trésor au début de chaque année civile

### Dispositif d'appui aux entreprises

#### Présence locale

● = présence du dispositif / ○ = suivi d'un pays tiers / R = référencement d'un opérateur tiers / X = pas de dispositif

Ambassade (Appui transversal)	●	admin-francais.riyad-amba@diplomatie.gouv.fr - + 966 (11) 43 44 100
Service économique (accès au marché, ...)	●	<a href="https://www.tresor.economie.gouv.fr/Pays/SA">https://www.tresor.economie.gouv.fr/Pays/SA</a>
Business France (Appui à l'internationalisation)	●	<a href="http://export.businessfrance.fr/le-reseau-business-france-dans-le-monde.html">http://export.businessfrance.fr/le-reseau-business-france-dans-le-monde.html</a>
Attaché douanier (Questions douanières)	X	--
CCI bilatérale (Appui à l'implantation)	X	--
CCEF (Parrainage/mentoring)	●	<a href="https://www.cncef.org/10-annuaires.htm">https://www.cncef.org/10-annuaires.htm</a>
Communauté French Tech	X	--
Atout France (Appui sectoriel tourisme)	○	<a href="http://www.atout-france.fr/notre-reseau">http://www.atout-france.fr/notre-reseau</a>
AFD (Financement / Développement)	X	--

#### En France

MEAE/ Direction géographique	Tel : +33 1 43 17 56 07 - Email : secretariat.dgp-anmo@diplomatie.gouv.fr
MEAE / Direction de la diplomatie économique	Tel : +33 1 43 17 53 53 - Email : sec.dgm-de@diplomatie.gouv.fr
MINEFI / Direction générale du Trésor	Tel : +33 1 44 87 17 17 - Email : Tresor-communication@dgtresor.gouv.fr
Team France export (plateforme des solutions)	Site : <a href="https://www.teamfrance-export.fr/">https://www.teamfrance-export.fr/</a>
Business France	Tel : + 33 1 40 73 30 00 - Site : <a href="https://www.businessfrance.fr/">https://www.businessfrance.fr/</a>
CCI International	Tél : 01 40 69 37 60 - Email : <a href="mailto:infos@ccifrance-international.org">infos@ccifrance-international.org</a>
Bpifrance AE	Siège : 0 810 817 817 - Site : <a href="http://www.bpifrance.fr/Qui-sommes-nous/Nos-metiers/International2/Assurance-Export">http://www.bpifrance.fr/Qui-sommes-nous/Nos-metiers/International2/Assurance-Export</a>
BPI France	42 implantations sur le territoire : <a href="http://www.bpifrance.fr/Contactez-Bpifrance">http://www.bpifrance.fr/Contactez-Bpifrance</a>
AFD	Siège - Tel : +33 (0)1 53 44 31 31 - Email : <a href="mailto:site@afd.fr">site@afd.fr</a>
Direction des douanes	Infos Douane Service : 0 811 20 44 44. Depuis l'étranger : +33 1 72 40 78 50
Ambassade du pays en France	Tel : 01.56.79.40.00, Email : <a href="mailto:ambsaudi@hotmail.fr">ambsaudi@hotmail.fr</a>