

## Fiche Pays - Repères économiques

Indicateurs macro-économiques - Relations économiques bilatérales - Soutien aux entreprises

## Allemagne



## Informations sur le pays

## Informations générales - dernières données disponibles

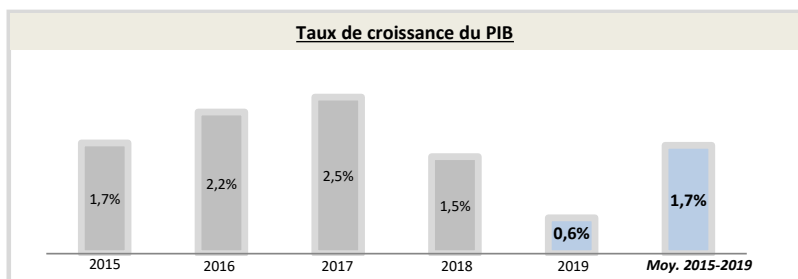
Capitale	Berlin	Chef du gouvernement*	Angela Merkel (22/11/2005)
Superficie	357 021 km <sup>2</sup>	Niveau de revenu (Banque Mondiale, 2017)	Revenu élevé
Population (2019)	83,1 millions d'hab.	IDH (PNUD, 2018)	Rang : 4 (IDH : 0,939)

\* ou Président / chef de l'Etat ; Sources : Banque Mondiale, PNUD

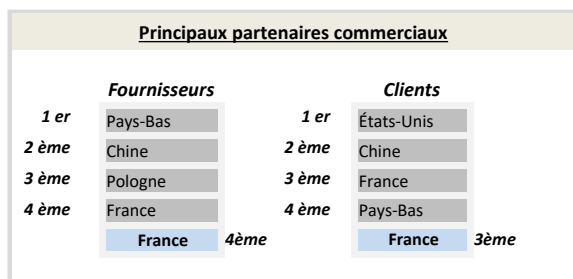
## Indicateurs macro-économiques

	2015	2016	2017	2018	2019	Evolution 2018/19	Evolution/an 2015/19 <sup>1</sup>
PIB (Mds US\$ courants)	3 375,6	3 477,8	3 693,2	3 996,8	<b>3 845,6</b>	-4%	+3,3%
PIB par habitant (US\$ courants)	41 323,9	42 232,6	44 681,1	48 195,6	<b>46 258,9</b>	-4%	+3%
Taux de chômage (% de la population)	4,6%	4,1%	3,7%	3,4%	<b>3,0%</b>	-10,1%	-9,9%
Solde commercial (Mns US\$)	254 126	255 268	260 326	243 346	<b>224 495</b>	-8%	-3%
Balance des paiements courants (% du PIB)	8,59%	8,51%	7,84%	7,42%	<b>7,15%</b>	-4%	-4%
Classement "Doing Business" (2016-2020)	15	17	20	24	<b>22</b>	+2	-7
Classement "Transparency International" (2016-2020)	11	10	12	11	<b>9</b>	+2	+2
	<b>Agriculture</b>	<b>Industrie</b>	<b>Services</b>				
Composition du PIB (2019, valeur ajoutée en % du PIB)	0,8%	26,8%	72,4%				

Source : Banque mondiale ; 1) Croissance par an sur la période 2015-2019 (Taux de croissance annuel moyen)



Source : Banque Mondiale, calculs basés sur les devises locales constantes. Les données agrégées sont basées sur les dollars américains constants de 2010.



Source : FMI, 2020

## Relation économique bilatérale

## Echanges commerciaux

	2016	2017	2018	2019	2020	Evolution 2019/20	Evolution/an 2016/20 <sup>1</sup>
Exportations françaises (M€) (Douanes françaises)	71 559,0	68 837,3	70 497,9	69 758,3	<b>60 439,5</b>	-13%	-4%
Importations vers la France (M€) (Douanes françaises)	85 856,7	86 115,2	86 633,5	84 849,1	<b>71 209,1</b>	-16%	-5%
Total des échanges (M€) (Douanes françaises)	157 415,7	154 952,5	157 131,4	154 607,3	<b>131 648,6</b>	-15%	-4%
Solde des échanges (M€) (Douanes françaises)	-14 297,8	-17 278,0	-16 135,5	-15 090,8	<b>-10 769,6</b>	+29%	nd
Part de marché de la France (%) (WITS)	6,87%	6,22%	nd	nd	<b>nd</b>	nd	nd

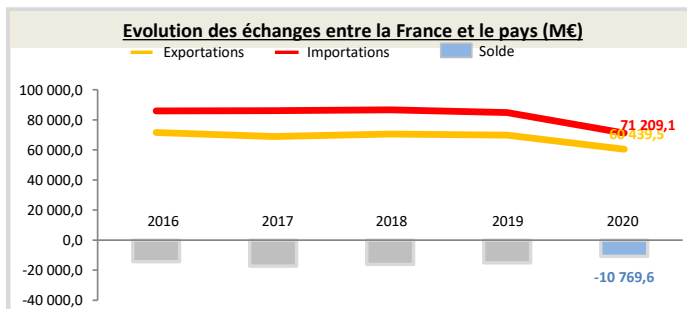
Hors matériel militaire

1) Croissance par an sur la période 2016-2020 (Taux de croissance annuel moyen)

**Position du pays dans le commerce extérieur de la France (2020)**

L'Allemagne est le 1<sup>er</sup> partenaire commercial de la France.  
L'Allemagne est le 1<sup>er</sup> client de la France, son 1<sup>er</sup> fournisseur et son 2<sup>ème</sup> déficit.

Au sein de la région Union européenne, le pays est le 1<sup>er</sup> client de la France et son 1<sup>er</sup> déficit. Il représente 14,6% des exportations dans la région.



Source : Douanes françaises

## Structure des échanges (hors matériel militaire)

## Premiers postes d'exportations vers le pays (2020, M€, % du total)

Poste 1	Matériels de transport	15 317 (25,3%)
Poste 2	Produits chimiques, parfums et cosmétiques	7 297 (12,1%)
Poste 3	Machines industrielles et agricoles, machines diverses	5 463 (9,0%)
Poste 4	Produits des industries agroalimentaires (IAA)	5 167 (8,5%)

## Premiers postes d'importations à partir du pays (2020, M€, % du total)

Poste 1	Matériels de transport	17 326 (24,3%)
Poste 2	Machines industrielles et agricoles, machines diverses	9 611 (13,5%)
Poste 3	Produits chimiques, parfums et cosmétiques	8 352 (11,7%)
Poste 4	Produits métallurgiques et produits métalliques	6 469 (9,1%)

## Investissements français et présence économique

- Le stock d'investissements français dans le pays s'élève à 66 027 M€ en 2019 (+30% par rapport à 2014) et les flux s'élèvent à 1 294 M€ (données Banque de France, 2019).
- Les principaux investisseurs étrangers dans le pays sont : les Pays-Bas (178 045 Mns US\$), le Luxembourg (165 567 Mns US\$), les États-Unis (105 714 Mns US\$), la Suisse (88 934 Mns US\$) et le Royaume-Uni (64 559 Mns US\$) (données FMI, 2018).
- 725 VIE étaient employés dans 208 entreprises différentes en décembre 2020 (-1 VIE par rapport novembre 2020).

## Investissements du pays en France

- Le stock d'investissements du pays en France s'élève à 73 870 M€ en 2019 (52 838 M€ en 2014, soit une variation de +40%) (données Banque de France, 2019).
- Le pays est le 5ème investisseur en France (données Banque de France, 2019).

## Soutien aux entreprises

### Outils financiers disponibles\*

Assurance-crédit	ouvert	Financement FASEP	non éligible
Intervention AFD	non éligible	Prêt du Trésor - Concessionnel	non éligible
		Prêt du Trésor direct (non-concessionnel)	ouvert

\*La politique de financement export est définie par la DG Trésor au début de chaque année civile

### Dispositif d'appui aux entreprises

#### Présence locale

● = présence du dispositif / ○ = suivi d'un pays tiers / R = référencement d'un opérateur tiers / X = pas de dispositif

Ambassade (Appui transversal)	●	cad.berlin-amba@diplomatie.gouv.fr - + 49 (30) 590 03 91 00
Service économique (accès au marché, ...)	●	<a href="https://www.tresor.economie.gouv.fr/Pays/DE">https://www.tresor.economie.gouv.fr/Pays/DE</a>
Business France (Appui à l'internationalisation)	●	<a href="http://export.businessfrance.fr/le-reseau-business-france-dans-le-monde.html">http://export.businessfrance.fr/le-reseau-business-france-dans-le-monde.html</a>
Attaché douanier (Questions douanières)	●	<a href="http://www.douane.gouv.fr/articles/a11075-l-annuaire-des-conseillers-et-attaches-douaniers-a-l-etranger">http://www.douane.gouv.fr/articles/a11075-l-annuaire-des-conseillers-et-attaches-douaniers-a-l-etranger</a>
CCI bilatérale (Appui à l'implantation)	●	<a href="http://www.ccifrance-international.org/un-reseau-mondial-d-experts/cartographie-interactive-des-services-des-cci-fi/">http://www.ccifrance-international.org/un-reseau-mondial-d-experts/cartographie-interactive-des-services-des-cci-fi/</a>
CCEF (Parrainage/mentoring)	●	<a href="https://www.cncef.org/10-annuaires.htm">https://www.cncef.org/10-annuaires.htm</a>
Communauté French Tech	●	<a href="https://lafrenchtech.com/fr/a-propos/#communautes">https://lafrenchtech.com/fr/a-propos/#communautes</a>
Atout France (Appui sectoriel tourisme)	●	<a href="http://www.atout-france.fr/notre-reseau">http://www.atout-france.fr/notre-reseau</a>
AFD (Financement / Développement)	X	--

#### En France

MEAE/ Direction géographique	Tel : +33 1 43 17 56 07 - Email : secretariat.due@diplomatie.gouv.fr
MEAE / Direction de la diplomatie économique	Tel : +33 1 43 17 53 53 - Email : sec.dgm-de@diplomatie.gouv.fr
MINEFI / Direction générale du Trésor	Tel : +33 1 44 87 17 17 - Email : Tresor-communication@dgtrésor.gouv.fr
Team France export (plateforme des solutions)	Site : <a href="https://www.teamfrance-export.fr/">https://www.teamfrance-export.fr/</a>
Business France	Tel : + 33 1 40 73 30 00 - Site : <a href="https://www.businessfrance.fr/">https://www.businessfrance.fr/</a>
CCI International	Tél : 01 40 69 37 60 - Email : <a href="mailto:infos@ccifrance-international.org">infos@ccifrance-international.org</a>
Bpifrance AE	Siège : 0 810 817 817 - Site : <a href="http://www.bpifrance.fr/Qui-sommes-nous/Nos-metiers/International2/Assurance-Export">http://www.bpifrance.fr/Qui-sommes-nous/Nos-metiers/International2/Assurance-Export</a>
BPI France	42 implantations sur le territoire : <a href="http://www.bpifrance.fr/Contactez-Bpifrance">http://www.bpifrance.fr/Contactez-Bpifrance</a>
AFD	Siège - Tel : +33 (0)1 53 44 31 31 - Email : <a href="mailto:site@afd.fr">site@afd.fr</a>
Direction des douanes	Infos Douane Service : 0 811 20 44 44. Depuis l'étranger : +33 1 72 40 78 50
Ambassade du pays en France	Tel : 01.53.83.45.00 - Email : <a href="mailto:info@paris.diplo.de">info@paris.diplo.de</a>