



Fiche Repères économiques Pays

Informations sur le pays - Relations bilatérales - Soutien aux entreprises



Allemagne

Informations sur le pays

Informations générales - dernières données disponibles

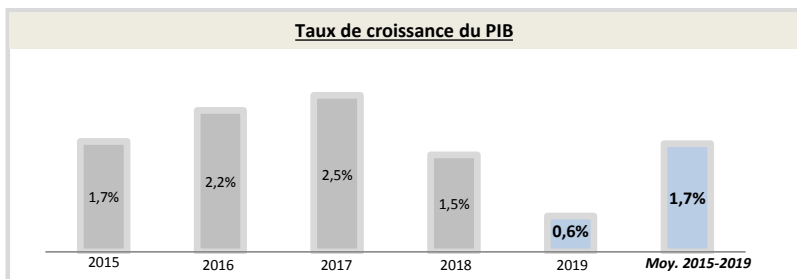
Capitale	Berlin	Chef du gouvernement*	Angela Merkel (22/11/2005)
Superficie	357 021 km ²	Niveau de revenu (Banque Mondiale, 2017)	Revenu élevé
Population (2019)	83,1 millions d'hab.	IDH (PNUD, 2018)	Rang : 4 (IDH : 0,939)

* ou Président / chef de l'Etat ; Sources : Banque Mondiale, PNUD

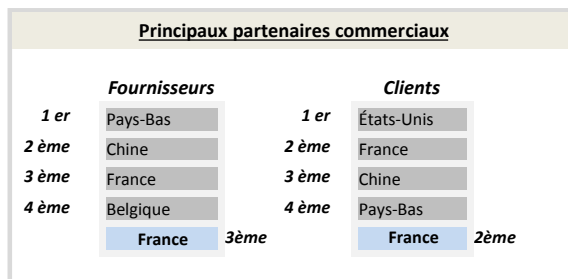
Indicateurs macro-économiques

	2015	2016	2017	2018	2019	Evolution 2018/19	Evolution/an 2015/19 ¹
PIB (Mds US\$ courants)	3 375,6	3 477,8	3 693,2	3 996,8	3 845,6	-4%	+3,3%
PIB par habitant (US\$ courants)	41 323,9	42 232,6	44 681,1	48 195,6	46 258,9	-4%	+3%
Taux de chômage (% de la population)	4,6%	4,1%	3,7%	3,4%	3,0%	-10,1%	-9,9%
Solde commercial (Mns US\$)	254 126	255 268	260 326	243 346	224 495	-8%	-3%
Balance des paiements courants (% du PIB)	8,59%	8,51%	7,84%	7,42%	7,15%	-4%	-4%
Classement "Doing Business" (2016-2020)	15	17	20	24	22	+2	-7
Classement "Transparency International"	11	10	12	11	9	+2	+2
	Agriculture	Industrie	Services				
Composition du PIB (2019, valeur ajoutée en % du PIB)	0,8%	26,8%	72,4%				

Source : Banque mondiale ; 1) Croissance par an sur la période 2013-2017 (Taux de croissance annuel moyen)



Source : Banque Mondiale, calculs basés sur les devises locales constantes. Les données agrégées sont basées sur les dollars américains constants de 2010.



Source : FMI, 2019

Relation économique bilatérale

Echanges commerciaux

	2015	2016	2017	2018	2019	Evolution 2018/19	Evolution/an 2015/19 ¹
Exportations françaises (M€) (Douanes françaises)	71 535,8	71 559,0	68 837,3	70 497,9	69 758,3	-1%	-1%
Importations vers la France (M€) (Douanes françaises)	86 999,7	85 856,7	86 115,2	86 633,5	84 849,1	-2%	-1%
Total des échanges (M€) (Douanes françaises)	158 535,5	157 415,7	154 952,5	157 131,4	154 607,3	-2%	-1%
Solde des échanges (M€) (Douanes françaises)	-15 463,9	-14 297,8	-17 278,0	-16 135,5	-15 090,8	+6%	nd
Part de marché de la France (%) (WITS)	7,01%	6,87%	6,22%	nd	nd	nd	nd

Hors matériel militaire

1) Croissance par an sur la période 2014-2018 (Taux de croissance annuel moyen)

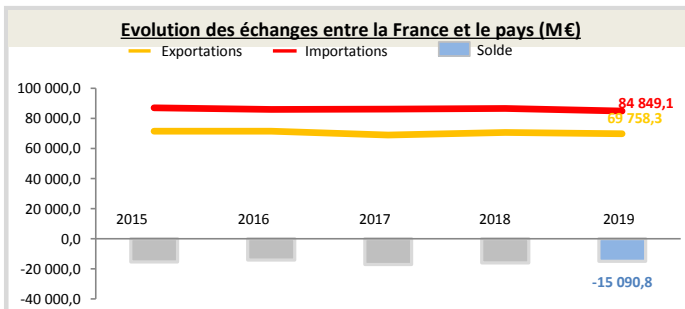
Position du pays dans le commerce extérieur de la France (2019)

L'Allemagne est le 1er partenaire commercial de la France.
L'Allemagne est le 2ème client de la France, son 1er fournisseur et son 2ème déficit.

Au sein de la région Union européenne, le pays est le 1er client de la France et son 1er déficit. Il représente 22,0% des exportations dans la région.

Parmi les 40 pays prioritaires à l'investissement :

OUI NON



Source : Douanes françaises

Structure des échanges (hors matériel militaire)

Premiers postes d'exportations vers le pays (2019, M€, % du total)

Poste 1	Matériels de transport	19 449 (27,9%)
Poste 2	Produits chimiques, parfums et cosmétiques	8 548 (12,3%)
Poste 3	Machines industrielles et agricoles, machines diverses	6 146 (8,8%)
Poste 4	Produits métallurgiques et produits métalliques	5 869 (8,4%)

Premiers postes d'importations à partir du pays (2019, M€, % du total)

Poste 1	Matériels de transport	24 905 (29,4%)
Poste 2	Machines industrielles et agricoles, machines diverses	11 291 (13,3%)
Poste 3	Produits chimiques, parfums et cosmétiques	9 181 (10,8%)
Poste 4	Produits métallurgiques et produits métalliques	7 534 (8,9%)

Investissements français et présence économique

- Le stock d'investissements français dans le pays s'élève à 66 027 M€ en 2019 (+30% par rapport à 2014) et les flux s'élèvent à 1 294 M€ (données Banque de France, 2019).
- Les principaux investisseurs étrangers dans le pays sont : les Pays-Bas (178 045 Mns US\$), le Luxembourg (165 567 Mns US\$), les États-Unis (105 714 Mns US\$), la Suisse (88 934 Mns US\$) et le Royaume-Uni (64 559 Mns US\$) (données FMI, 2018).
- 838 VIE étaient employés dans 217 entreprises différentes en mai 2020 (-146 VIE par rapport à octobre 2019).

Investissements du pays en France

- Le stock d'investissements du pays en France s'élève à 73 870 M€ en 2019 (52 838 M€ en 2014, soit une variation de +40%) (données Banque de France, 2019).
- Le pays est le 5ème investisseur en France (données Banque de France, 2019).

Soutien aux entreprises

Outils financiers disponibles*

Assurance crédit (Coface)	ouvert	Financement FASEP	non éligible
Intervention AFD	non éligible	Prêt du Trésor - Concessionnel	non éligible
		Prêt du Trésor - Non-concessionnel	ouvert

*La PAC est définie par la DG Trésor au début de chaque année civile

Dispositif d'appui aux entreprises

Présence locale

● = présence du dispositif / ○ = suivi d'un pays tiers / R = référencement d'un opérateur tiers / X = pas de dispositif

Ambassade (Appui transversal)	●	cad.berlin-amba@diplomatie.gouv.fr - + 49 (30) 590 03 91 00
Service économique (accès au marché, ...)	●	https://www.tresor.economie.gouv.fr/Pays/DE
Business France (Appui à l'internationalisation)	●	http://export.businessfrance.fr/le-reseau-business-france-dans-le-monde.html
Attaché douanier (Questions douanières)	●	http://www.douane.gouv.fr/articles/a11075-l-annuaire-des-conseillers-et-attaches-douaniers-a-l-etranger
CCI bilatérale (Appui à l'implantation)	●	http://www.cci-france-international.org/un-reseau-mondial-d-experts/cartographie-interactive-des-services-des-cci-fi/
CCEF (Parrainage/mentoring)	●	https://www.cncef.org/10-annuaires.htm
Communauté French Tech	●	https://lafrenchtech.com/fr/a-propos/#communautes
Atout France (Appui sectoriel tourisme)	●	http://www.atout-france.fr/notre-reseau
AFD (Financement / Développement)	X	--

En France

MEAE/ Direction géographique	Tel : +33 1 43 17 56 07 - Email : secretariat.due@diplomatie.gouv.fr
MEAE / Direction de la diplomatie économique	Tel : +33 1 43 17 53 53 - Email : sec.dgm-de@diplomatie.gouv.fr
MINEFI / Direction générale du Trésor	Tel : +33 1 44 87 17 17 - Email : Tresor-communication@dgtresor.gouv.fr
Team France export (plateforme des solutions)	Site : https://www.teamfrance-export.fr/
Business France	Tel : + 33 1 40 73 30 00 - Site : https://www.businessfrance.fr/
CCI International	Tél : 01 40 69 37 60 - Email : infos@ccifrance-international.org
Bpifrance AE	Siège : 0 810 817 817 - Site : http://www.bpifrance.fr/Qui-sommes-nous/Nos-metiers/International2/Assurance-Export
BPI France	42 implantations sur le territoire : http://www.bpifrance.fr/Contactez-Bpifrance
AFD	Siège - Tel : +33 (0)1 53 44 31 31 - Email : site@afd.fr
Direction des douanes	Infos Douane Service : 0 811 20 44 44. Depuis l'étranger : +33 1 72 40 78 50
Ambassade du pays en France	Tel : 01.53.83.45.00 - Email : info@paris.diplo.de