

## Fiche Pays - Repères économiques

Indicateurs macro-économiques - Relations économiques bilatérales - Soutien aux entreprises

## Algérie



## Informations sur le pays

## Informations générales - dernières données disponibles

Capitale	Alger
Superficie	2 381 740 km <sup>2</sup>
Population (2019)	43,1 millions d'hab.

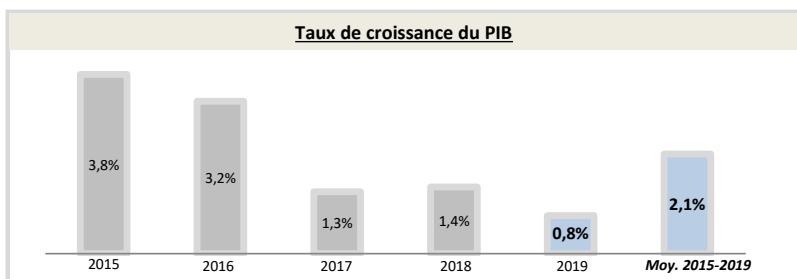
Chef du gouvernement*	Abdelmadjid Tebboune (19/12/2019)
Niveau de revenu (Banque Mondiale, 2017)	Revenu intermédiaire supérieur
IDH (PNUD, 2018)	Rang : 85 (IDH : 0,754)

\* ou Président / chef de l'Etat ; Sources : Banque Mondiale, PNUD

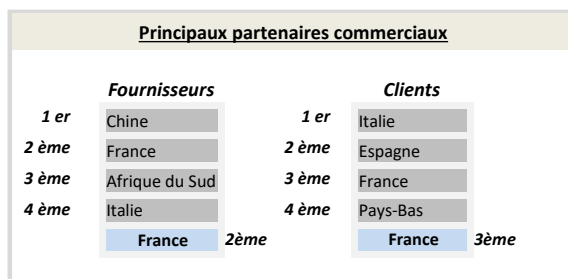
## Indicateurs macro-économiques

	2015	2016	2017	2018	2019	Evolution 2018/19	Evolution/an 2015/19 <sup>1</sup>
PIB (Mds US\$ courants)	166,0	160,1	167,6	180,7	<b>170,0</b>	-6%	+0,6%
PIB par habitant (US\$ courants)	4 162,9	3 943,5	4 048,3	4 278,9	<b>3 948,3</b>	-8%	-1%
Taux de chômage (% de la population)	11,2%	10,2%	12,0%	11,9%	<b>11,7%</b>	-1,5%	+1,1%
Solde commercial (Mns US\$)	-22 162	-22 693	-17 670	-11 672	<b>-11 737</b>	+1%	nd
Balance des paiements courants (% du PIB)	-16,29%	-16,37%	-13,18%	nd	<b>nd</b>	nd	nd
Classement "Doing Business" (2016-2020)	163	156	166	157	<b>157</b>	-0	+6
Classement "Transparency International" (2016-2020)	88	108	112	105	<b>106</b>	-1	-18
	<b>Agriculture</b>	<b>Industrie</b>	<b>Services</b>				
Composition du PIB (2019, valeur ajoutée en % du PIB)	12,0%	37,4%	50,6%				

Source : Banque mondiale ; 1) Croissance par an sur la période 2015-2019 (Taux de croissance annuel moyen)



Source : Banque Mondiale, calculs basés sur les devises locales constantes. Les données agrégées sont basées sur les dollars américains constants de 2010.



Source : FMI, 2020

## Relation économique bilatérale

## Echanges commerciaux

	2016	2017	2018	2019	2020	Evolution 2019/20	Evolution/an 2016/20 <sup>1</sup>
Exportations françaises (M€) (Douanes françaises)	5 079,2	4 986,7	5 270,7	4 924,8	<b>4 206,6</b>	-15%	-5%
Importations vers la France (M€) (Douanes françaises)	3 000,8	3 393,6	4 164,8	4 195,1	<b>2 679,1</b>	-36%	-3%
Total des échanges (M€) (Douanes françaises)	8 080,0	8 380,3	9 435,5	9 119,8	<b>6 885,7</b>	-24%	-4%
Solde des échanges (M€) (Douanes françaises)	2 078,4	1 593,0	1 105,9	729,7	<b>1 527,5</b>	+109%	-7%
Part de marché de la France (%) (WITS)	10,14%	9,33%	nd	nd	<b>nd</b>	nd	nd

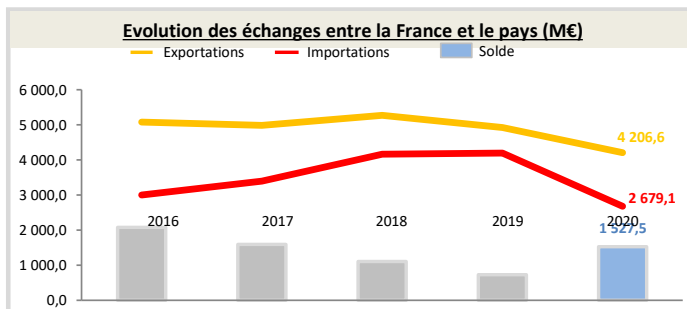
Hors matériel militaire

1) Croissance par an sur la période 2016-2020 (Taux de croissance annuel moyen)

**Position du pays dans le commerce extérieur de la France (2020)**

L'Algérie est le 24<sup>ème</sup> partenaire commercial de la France.  
L'Algérie est le 20<sup>ème</sup> client de la France, son 27<sup>ème</sup> fournisseur et son 6<sup>ème</sup> excédent.

Au sein de la région Afrique du nord - Moyen-orient, le pays est le 1<sup>er</sup> client de la France et son 2<sup>ème</sup> excédent. Il représente 1,0% des exportations dans la région.



Source : Douanes françaises

## Structure des échanges (hors matériel militaire)

## Premiers postes d'exportations vers le pays (2020, M€, % du total)

Poste	Produits	Valeur (M€)	Pourcentage (%)
Poste 1	Produits agricoles, sylvicoles, de la pêche et de l'aquaculture	953	22,6%
Poste 2	Matériels de transport	490	11,7%
Poste 3	Machines industrielles et agricoles, machines diverses	489	11,6%
Poste 4	Produits pharmaceutiques	484	11,5%

## Premiers postes d'importations à partir du pays (2020, M€, % du total)

Poste	Produits	Valeur (M€)	Pourcentage (%)
Poste 1	Hydrocarbures naturels et autres produits des industries extractives	1 805	67,4%
Poste 2	Produits pétroliers raffinés et coke	640	23,9%
Poste 3	Produits chimiques, parfums et cosmétiques	151	5,6%
Poste 4	Produits agricoles, sylvicoles, de la pêche et de l'aquaculture	39	1,5%

## Investissements français et présence économique

- Le stock d'investissements français dans le pays s'élève à 2 636 M€ en 2019 (+21% par rapport à 2014) et les flux s'élèvent à 82 M€ (données Banque de France, 2019).
- Les principaux investisseurs étrangers dans le pays sont : les États-Unis (6 962 Mns US\$), l'Italie (3 208 Mns US\$), la France (2 939 Mns US\$), l'Espagne (2 102 Mns US\$) et le Royaume-Uni (1 770 Mns US\$) (données FMI, 2018).
- Pas de VIE en décembre 2020 (pas d'évolution par rapport à novembre 2020).

## Investissements du pays en France

- Le stock d'investissements du pays en France s'élève à 330 M€ en 2019 (544 M€ en 2014, soit une variation de -39%) (données Banque de France, 2019).
- Le pays est le 48ème investisseur en France (données Banque de France, 2019).

## Soutien aux entreprises

### Outils financiers disponibles\*

Assurance-crédit	ouvert	Financement FASEP	ouvert
Intervention AFD	éligible	Prêt du Trésor - Concessionnel	non éligible
		Prêt du Trésor direct (non-concessionnel)	ouvert

\*La politique de financement export est définie par la DG Trésor au début de chaque année civile

### Dispositif d'appui aux entreprises

#### Présence locale

● = présence du dispositif / ○ = suivi d'un pays tiers / R = référencement d'un opérateur tiers / X = pas de dispositif

Ambassade (Appui transversal)	●	chancellerie.alger-amba@diplomatie.gouv.fr - + 213 21 98 17 17
Service économique (accès au marché, ...)	●	<a href="https://www.tresor.economie.gouv.fr/Pays/DZ">https://www.tresor.economie.gouv.fr/Pays/DZ</a>
Business France (Appui à l'internationalisation)	●	<a href="http://export.businessfrance.fr/le-reseau-business-france-dans-le-monde.html">http://export.businessfrance.fr/le-reseau-business-france-dans-le-monde.html</a>
Attaché douanier (Questions douanières)	X	--
CCI bilatérale (Appui à l'implantation)	●	<a href="http://www.ccifrance-international.org/un-reseau-mondial-d-experts/cartographie-interactive-des-services-des-cci-fi/">http://www.ccifrance-international.org/un-reseau-mondial-d-experts/cartographie-interactive-des-services-des-cci-fi/</a>
CCEF (Parrainage/mentoring)	●	<a href="https://www.cncef.org/10-annuaires.htm">https://www.cncef.org/10-annuaires.htm</a>
Communauté French Tech	●	--
Atout France (Appui sectoriel tourisme)	X	--
AFD (Financement / Développement)	X	--

#### En France

MEAE/ Direction géographique	Tel : +33 1 43 17 56 07 - Email : secretariat.dgp-anmo@diplomatie.gouv.fr
MEAE / Direction de la diplomatie économique	Tel : +33 1 43 17 53 53 - Email : sec.dgm-de@diplomatie.gouv.fr
MINEFI / Direction générale du Trésor	Tel : +33 1 44 87 17 17 - Email : Tresor-communication@dgtresor.gouv.fr
Team France export (plateforme des solutions)	Site : <a href="https://www.teamfrance-export.fr/">https://www.teamfrance-export.fr/</a>
Business France	Tel : + 33 1 40 73 30 00 - Site : <a href="https://www.businessfrance.fr/">https://www.businessfrance.fr/</a>
CCI International	Tél : 01 40 69 37 60 - Email : <a href="mailto:infos@ccifrance-international.org">infos@ccifrance-international.org</a>
Bpifrance AE	Siège : 0 810 817 817 - Site : <a href="http://www.bpifrance.fr/Qui-sommes-nous/Nos-metiers/International2/Assurance-Export">http://www.bpifrance.fr/Qui-sommes-nous/Nos-metiers/International2/Assurance-Export</a>
BPI France	42 implantations sur le territoire : <a href="http://www.bpifrance.fr/Contactez-Bpifrance">http://www.bpifrance.fr/Contactez-Bpifrance</a>
AFD	Siège - Tel : +33 (0)1 53 44 31 31 - Email : <a href="mailto:site@afd.fr">site@afd.fr</a>
Direction des douanes	Infos Douane Service : 0 811 20 44 44. Depuis l'étranger : +33 1 72 40 78 50
Ambassade du pays en France	Tel : 01.53.93.20.20, courriel : <a href="mailto:chancellerie@amb-algerie.fr">chancellerie@amb-algerie.fr</a>