

## Fiche Pays - Repères économiques

Indicateurs macro-économiques - Relations économiques bilatérales  
Soutien aux entreprises françaises  
**Afrique du Sud**



## Informations sur le pays

## Informations générales - dernières données disponibles

Capitale	Pretoria
Superficie	1 219 912 km <sup>2</sup>
Population (2022)	59,9 millions d'hab.

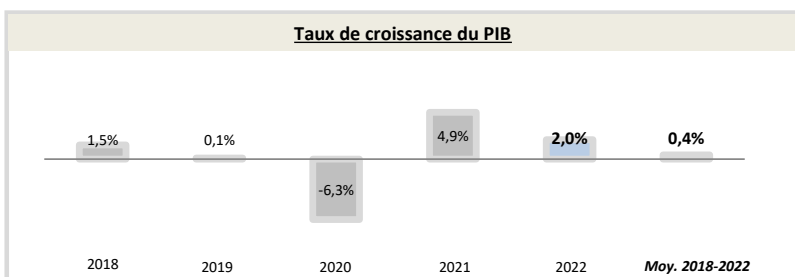
Chef du gouvernement*	Cyril Ramaphosa (14/02/2018)
Niveau de revenu (Banque Mondiale, 2020)	Revenu moyen supérieur
IDH (PNUD, 2021)	Rang : 108 (IDH : 0,713)

\* ou Président / chef de l'Etat ; Sources : Banque Mondiale, PNUD

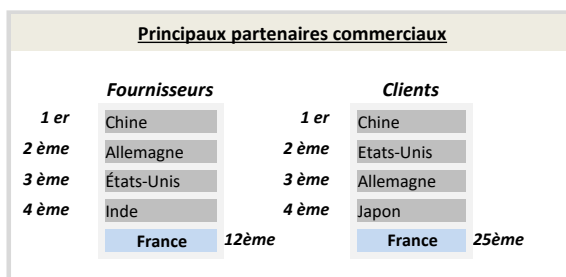
## Indicateurs macro-économiques

	2018	2019	2020	2021	2022	Evolution 2021/22	Evolution/an 2018/22 <sup>1</sup>
PIB (Mds US\$ courants)	404,8	387,9	337,6	419,0	<b>405,9</b>	-3%	+0,1%
PIB par habitant (US\$ courants)	7 048,5	6 688,8	5 741,6	7 055,1	<b>6 776,5</b>	-4%	-1%
Taux de chômage (% de la population)	24,2%	25,5%	24,3%	28,8%	<b>29,8%</b>	+3,6%	+5,3%
Solde commercial (Mns US\$)	2 011	2 099	14 854	25 852	<b>8 032</b>	-69%	+41%
Balance des paiements courants (% du PIB)	-2,37%	-3,01%	-2,58%	2,01%	<b>3,72%</b>	nd	nd
Classement "Transparency International"	71	73	70	69	<b>71</b>	-2	-0
	<b>Agriculture</b>	<b>Industrie</b>	<b>Services</b>				
Composition du PIB (2022, valeur ajoutée en % du PIB)	2,5%	24,5%	73,0%				

Source : Banque mondiale ; 1) Croissance par an sur la période 2018-2022 (Taux de croissance annuel moyen)



Source : Banque Mondiale, calculs basés sur les devises locales constantes. Les données agrégées sont basées sur les dollars américains constants de 2010.



Source : FMI, 2022

## Relation économique bilatérale

## Echanges commerciaux

	2019	2020	2021	2022	2023	Evolution 2022/23	Evolution/an 2019/2023 <sup>1</sup>
Exportations françaises (M€) (Douanes françaises)	1 695,3	1 316,5	1 614,0	1 866,0	<b>1 809,2</b>	-3%	+2%
Importations vers la France (M€) (Douanes françaises)	1 366,7	861,8	1 054,1	1 617,7	<b>1 459,3</b>	-10%	+2%
Total des échanges (M€) (Douanes françaises)	3 062,0	2 178,3	2 668,1	3 483,7	<b>3 268,5</b>	-6%	+2%
Solde des échanges (M€) (Douanes françaises)	328,6	454,7	559,9	248,3	<b>349,9</b>	+41%	+2%
Nombre d'opérateurs à l'exportation* (Douanes françaises)	nd	nd	4 196	3 847	<b>nd</b>		

Hors matériel militaire

\* Seuls les territoires vers lesquels au moins 50 exportateurs sont comptabilisés au titre de l'année 2021 figurent dans ce tableau

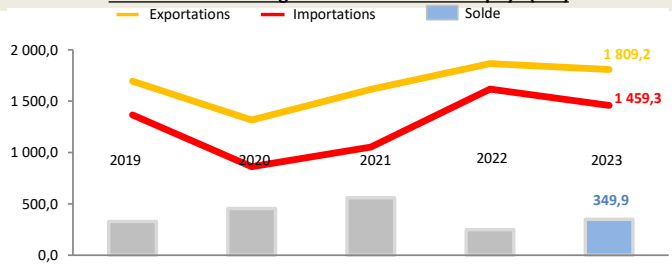
1) Croissance par an sur la période 2019-2023 (Taux de croissance annuel moyen)

## Position du pays dans le commerce extérieur de la France (2023)

L'Afrique du Sud est le 49<sup>ème</sup> partenaire commercial de la France.  
L'Afrique du Sud est le 42<sup>ème</sup> client de la France, son 52<sup>ème</sup> fournisseur et son 25<sup>ème</sup> excédent. Il représente 0,304% des exportations de la France dans le monde.

Au sein de la région Afrique-Océan indien, le pays est le 1<sup>er</sup> client de la France, son 3<sup>ème</sup> fournisseur et son 3<sup>ème</sup> excédent. Il représente 16,47% des exportations dans la région.

## Evolution des échanges entre la France et le pays (M€)



Source : Douanes françaises

## Structure des échanges (hors matériel militaire)

## Premiers postes d'exportations vers le pays (2023, M€, % du total)

Poste	Produits	Valeur (M€)	% du total
Poste 1	Produits chimiques, parfums et cosmétiques	364	(20,1%)
Poste 2	Machines industrielles et agricoles, machines diverses	299	(16,5%)
Poste 3	Produits des industries agroalimentaires (IAA)	274,2	(15,2%)
Poste 4	Produits pharmaceutiques	178,0	(9,8%)

## Premiers postes d'importations à partir du pays (2023, M€, % du total)

Poste	Produits	Valeur (M€)	% du total
Poste 1	Matériels de transport	545	(37,4%)
Poste 2	Hydrocarbures naturels et autres produits des industries extractives	266,7	(18,3%)
Poste 3	Produits agricoles, sylvicoles, de la pêche et de l'aquaculture	214,2	(14,7%)
Poste 4	Produits métallurgiques et produits métalliques	123,4	(8,5%)

## Investissements français et présence économique

- Le stock d'investissements français dans le pays s'élève à 2 742 M€ en 2022 (-2% par rapport à 2018) et les flux s'élèvent à -152 M€ (données Banque de France, 2022).
- Les principaux investisseurs étrangers dans le pays sont : les Pays-Bas (63 197 Mns US\$), le Royaume-Uni (42 109 Mns US\$), la Belgique (11 777 Mns US\$), les États-Unis (9 449 Mns US\$) et l'Allemagne (7 121 Mns US\$) (données FMI, 2022).
- Pas de VIE en février 2024 (pas d'évolution par rapport à janvier 2024).

## Investissements du pays en France

- Le stock d'investissements du pays en France s'élève à 619 M€ en 2022 (280 M€ en 2018, soit une variation de +121%) (données Banque de France, 2022).
- Le pays est le 40ème investisseur en France (données Banque de France, 2022).

## Soutien aux entreprises

### Outils financiers disponibles\*

Assurance-crédit	ouvert	Financement FASEP	ouvert
Intervention AFD	éligible	Prêt du Trésor - Concessionnel	non éligible
		Prêt du Trésor direct (non-concessionnel)	ouvert

### Dispositif d'appui aux entreprises

\*La politique de financement export est définie par la DG Trésor au début de chaque année civile

#### Présence locale

● = présence du dispositif / ○ = suivi d'un pays tiers / R = référencement d'un opérateur tiers / ▲ = Concession Service Public de Business France / X = pas de dispositif

Ambassade (Appui transversal)	●	france@ambafrance-rsa.org - + 27 (0) 12 425 1600
Service économique (accès au marché, ...)	●	<a href="https://www.tresor.economie.gouv.fr/Pays/ZA">https://www.tresor.economie.gouv.fr/Pays/ZA</a>
Business France (Appui à l'internationalisation)	●	<a href="https://www.businessfrance.fr/contact#">https://www.businessfrance.fr/contact#</a>
Attaché douanier (Questions douanières)	X	--
CCI bilatérale (Appui à l'implantation)	●	<a href="https://www.cci-france-international.org/notre-reseau/les-cci-fi.html">https://www.cci-france-international.org/notre-reseau/les-cci-fi.html</a>
CCEF (Parrainage/mentoring)	●	<a href="https://www.cncef.org">https://www.cncef.org</a>
Communauté French Tech	●	<a href="https://lafrenchtech.com/fr/a-propos/#communautes">https://lafrenchtech.com/fr/a-propos/#communautes</a>
Atout France (Appui sectoriel tourisme)	●	<a href="http://www.atout-france.fr/notre-reseau">http://www.atout-france.fr/notre-reseau</a>
AFD (Financement / Développement)	●	<a href="https://www.afd.fr/fr/le-reseau-des-agences">https://www.afd.fr/fr/le-reseau-des-agences</a>

#### En France

MEAE/ Direction géographique	Tel : +33 1 43 17 53 53 - Email : secretariat.dgp-daoi@diplomatie.gouv.fr
MEAE / Direction de la diplomatie économique	Tel : +33 1 43 17 53 53 - Email : sec.dgm-de@diplomatie.gouv.fr
MEFSIN / Direction générale du Trésor	Tel : +33 1 44 87 17 17 - Email : Tresor-communication@dgtresor.gouv.fr
Team France export (plateforme des solutions)	Site : <a href="https://www.teamfrance-export.fr/">https://www.teamfrance-export.fr/</a>
Business France	Tel : + 33 1 40 73 30 00 - Site : <a href="https://www.businessfrance.fr/">https://www.businessfrance.fr/</a>
CCI International	Tél : +33 1 40 69 37 60 - Email : <a href="mailto:infos@ccifrance-international.org">infos@ccifrance-international.org</a>
Bpifrance AE	Siège : 0 810 817 817 - Site : <a href="https://www.bpifrance.fr/nos-solutions/international/international-expertise">https://www.bpifrance.fr/nos-solutions/international/international-expertise</a>
BPI France	50 implantations sur le territoire : <a href="https://www.bpifrance.fr/contactez-nous">https://www.bpifrance.fr/contactez-nous</a>
AFD	Siège - Tel : +33 (0)1 53 44 31 31 - Email : <a href="mailto:site@afd.fr">site@afd.fr</a>
Direction des douanes	Infos Douane Service : 0 800 94 40 40. Depuis l'étranger : +33 1 72 40 78 50
Ambassade du pays en France	Tel : 01.53.59.23.23, courriel : <a href="mailto:info@afriquesud.net">info@afriquesud.net</a>