

## Fiche Pays - Repères économiques

Indicateurs macro-économiques - Relations économiques bilatérales - Soutien aux entreprises

## Afrique du Sud



## Informations sur le pays

## Informations générales - dernières données disponibles

Capitale	Pretoria
Superficie	1 219 912 km <sup>2</sup>
Population (2019)	58,6 millions d'hab.

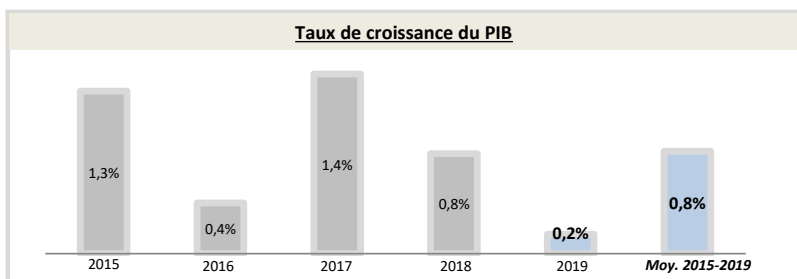
Chef du gouvernement*	Cyril Ramaphosa (14/02/2018)
Niveau de revenu (Banque Mondiale, 2017)	Revenu moyen supérieur
IDH (PNUD, 2018)	Rang : 113 (IDH : 0,699)

\* ou Président / chef de l'Etat ; Sources : Banque Mondiale, PNUD

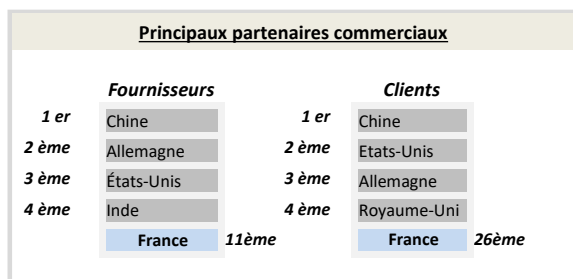
## Indicateurs macro-économiques

	2015	2016	2017	2018	2019	Evolution 2018/19	Evolution/an 2015/19 <sup>1</sup>
PIB (Mds US\$ courants)	317,5	295,7	348,9	366,3	351,4	-4%	+2,6%
PIB par habitant (US\$ courants)	5 743,0	5 279,7	6 120,5	6 339,6	6 001,4	-5%	+1%
Taux de chômage (% de la population)	25,2%	26,6%	27,1%	26,9%	28,2%	+4,7%	+2,9%
Solde commercial (Mns US\$)	-4 165	1 552	4 479	1 266	1 768	+40%	nd
Balance des paiements courants (% du PIB)	-4,59%	-2,82%	-2,55%	-3,63%	-3,04%	nd	nd
Classement "Doing Business" (2016-2020)	73	74	82	82	84	-2	-11
Classement "Transparency International" (2016-2020)	61	64	71	73	70	+3	-9
	<b>Agriculture</b>	<b>Industrie</b>	<b>Services</b>				
Composition du PIB (2019, valeur ajoutée en % du PIB)	1,9%	26,0%	72,1%				

Source : Banque mondiale ; 1) Croissance par an sur la période 2015-2019 (Taux de croissance annuel moyen)



Source : Banque Mondiale, calculs basés sur les devises locales constantes. Les données agrégées sont basées sur les dollars américains constants de 2010.



Source : FMI, 2020

## Relation économique bilatérale

## Echanges commerciaux

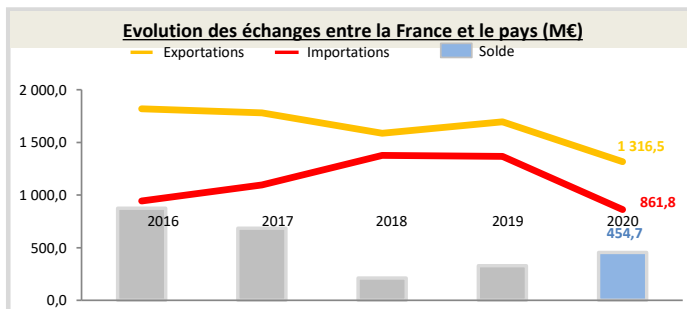
	2016	2017	2018	2019	2020	Evolution 2019/20	Evolution/an 2016/20 <sup>1</sup>
Exportations françaises (M€) (Douanes françaises)	1 818,8	1 780,2	1 588,0	1 695,3	1 316,5	-22%	-8%
Importations vers la France (M€) (Douanes françaises)	944,2	1 095,4	1 376,3	1 366,7	861,8	-37%	-2%
Total des échanges (M€) (Douanes françaises)	2 763,0	2 875,6	2 964,3	3 062,0	2 178,3	-29%	-6%
Solde des échanges (M€) (Douanes françaises)	874,6	684,8	211,6	328,6	454,7	+38%	-15%
Part de marché de la France (%) (WITS)	3,01%	2,52%	nd	nd	nd	nd	nd

Hors matériel militaire

1) Croissance par an sur la période 2016-2020 (Taux de croissance annuel moyen)

**Position du pays dans le commerce extérieur de la France (2020)**

L'Afrique du Sud est le 50<sup>ème</sup> partenaire commercial de la France.  
L'Afrique du Sud est le 44<sup>ème</sup> client de la France, son 47<sup>ème</sup> fournisseur et son 16<sup>ème</sup> excédent.  
Au sein de la région Afrique-Océan indien, le pays est le 1<sup>er</sup> client de la France et son 2<sup>ème</sup> excédent. Il représente 0,3% des exportations dans la région.



Source : Douanes françaises

## Structure des échanges (hors matériel militaire)

## Premiers postes d'exportations vers le pays (2020, M€, % du total)

Poste	Produits	Valeur (M€)	% du total
Poste 1	Produits chimiques, parfums et cosmétiques	284	(21,6%)
Poste 2	Produits pharmaceutiques	224	(17,0%)
Poste 3	Machines industrielles et agricoles, machines diverses	168	(12,8%)
Poste 4	Produits des industries agroalimentaires (IAA)	143	(10,8%)

## Premiers postes d'importations à partir du pays (2020, M€, % du total)

Poste	Produits	Valeur (M€)	% du total
Poste 1	Matériels de transport	320	(37,2%)
Poste 2	Produits agricoles, sylvicoles, de la pêche et de l'aquaculture	161	(18,7%)
Poste 3	Hydrocarbures naturels et autres produits des industries extractives	111	(12,9%)
Poste 4	Produits des industries agroalimentaires (IAA)	61	(7,0%)

## Investissements français et présence économique

- Le stock d'investissements français dans le pays s'élève à 3 055 M€ en 2019 (+74% par rapport à 2014) et les flux s'élèvent à 167 M€ (données Banque de France, 2019).
- Les principaux investisseurs étrangers dans le pays sont : le Royaume-Uni (40 681 Mns US\$), les Pays-Bas (26 964 Mns US\$), la Belgique (13 339 Mns US\$), les États-Unis (9 013 Mns US\$) et le Japon (7 944 Mns US\$) (données FMI, 2018).
- 49 VIE étaient employés dans 32 entreprises différentes en décembre 2020 (-2 VIE par rapport novembre 2020).

## Investissements du pays en France

- Le stock d'investissements du pays en France s'élève à 583 M€ en 2019 (information non disponible pour 2014) (données Banque de France, 2019).

## Soutien aux entreprises

### Outils financiers disponibles\*

Assurance-crédit	ouvert	Financement FASEP	ouvert
Intervention AFD	éligible	Prêt du Trésor - Concessionnel	non éligible
		Prêt du Trésor direct (non-concessionnel)	ouvert

\*La politique de financement export est définie par la DG Trésor au début de chaque année civile

### Dispositif d'appui aux entreprises

#### Présence locale

● = présence du dispositif / ○ = suivi d'un pays tiers / R = référencement d'un opérateur tiers / X = pas de dispositif

Ambassade (Appui transversal)	●	france@ambafrance-rsa.org - + 27 (0) 12 425 1600
Service économique (accès au marché, ...)	●	<a href="https://www.tresor.economie.gouv.fr/Pays/ZA">https://www.tresor.economie.gouv.fr/Pays/ZA</a>
Business France (Appui à l'internationalisation)	●	<a href="http://export.businessfrance.fr/le-reseau-business-france-dans-le-monde.html">http://export.businessfrance.fr/le-reseau-business-france-dans-le-monde.html</a>
Attaché douanier (Questions douanières)	X	--
CCI bilatérale (Appui à l'implantation)	X	--
CCEF (Parrainage/mentoring)	●	<a href="https://www.cncef.org/10-annuaires.htm">https://www.cncef.org/10-annuaires.htm</a>
Communauté French Tech	●	<a href="https://lafrenchtech.com/fr/a-propos/#communautes">https://lafrenchtech.com/fr/a-propos/#communautes</a>
Atout France (Appui sectoriel tourisme)	●	<a href="http://www.atout-france.fr/notre-reseau">http://www.atout-france.fr/notre-reseau</a>
AFD (Financement / Développement)	●	<a href="https://www.afd.fr/fr/le-reseau-des-agences">https://www.afd.fr/fr/le-reseau-des-agences</a>

#### En France

MEAE/ Direction géographique	Tel : +33 1 43 17 56 07 - Email : secretariat.dgp-daoi@diplomatie.gouv.fr
MEAE / Direction de la diplomatie économique	Tel : +33 1 43 17 53 53 - Email : sec.dgm-de@diplomatie.gouv.fr
MINEFI / Direction générale du Trésor	Tel : +33 1 44 87 17 17 - Email : Tresor-communication@dgtresor.gouv.fr
Team France export (plateforme des solutions)	Site : <a href="https://www.teamfrance-export.fr/">https://www.teamfrance-export.fr/</a>
Business France	Tel : + 33 1 40 73 30 00 - Site : <a href="https://www.businessfrance.fr/">https://www.businessfrance.fr/</a>
CCI International	Tél : 01 40 69 37 60 - Email : <a href="mailto:infos@ccifrance-international.org">infos@ccifrance-international.org</a>
Bpifrance AE	Siège : 0 810 817 817 - Site : <a href="http://www.bpifrance.fr/Qui-sommes-nous/Nos-metiers/International2/Assurance-Export">http://www.bpifrance.fr/Qui-sommes-nous/Nos-metiers/International2/Assurance-Export</a>
BPI France	42 implantations sur le territoire : <a href="http://www.bpifrance.fr/Contactez-Bpifrance">http://www.bpifrance.fr/Contactez-Bpifrance</a>
AFD	Siège - Tel : +33 (0)1 53 44 31 31 - Email : <a href="mailto:site@afd.fr">site@afd.fr</a>
Direction des douanes	Infos Douane Service : 0 811 20 44 44. Depuis l'étranger : +33 1 72 40 78 50
Ambassade du pays en France	Tel : 01.53.59.23.23, courriel : <a href="mailto:info@afriquesud.net">info@afriquesud.net</a>