



Namibie

Informations sur le pays

Informations générales - dernières données disponibles


Capitale	Windhoek	Chef du gouvernement*	Hage Geingob (21/03/2015)
Superficie	825 148 km ²	Niveau de revenu (Banque Mondiale, 2017)	Revenu moyen supérieur
Population (2019)	02,5 millions d'hab.	IDH (PNUD, 2018)	Rang : 129 (IDH : 0,647)

* ou Président / chef de l'Etat ; Sources : Banque Mondiale, PNUD

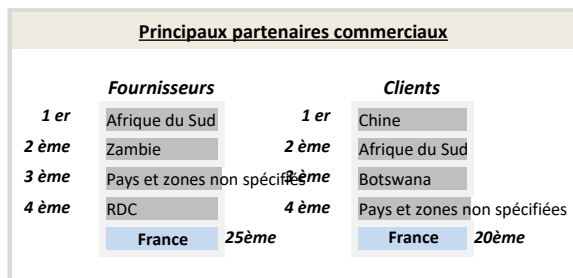
Indicateurs macro-économiques

	2015	2016	2017	2018	2019	Evolution 2018/19	Evolution/an 2015/19 ¹
PIB (Mds US\$ courants)	11,7	11,3	13,6	14,5	12,4	-15%	+1,5%
PIB par habitant (US\$ courants)	4 803,3	4 549,4	5 646,5	5 931,5	4 957,5	-16%	+1%
Taux de chômage (% de la population)	20,9%	23,4%	21,6%	19,9%	20,3%	+2,0%	-0,7%
Solde commercial (Mns US\$)	-2 981	-2 616	-1 802	-1 353	-1 466	+8%	nd
Balance des paiements courants (% du PIB)	-13,83%	-16,07%	-4,00%	-2,88%	-2,30%	nd	nd
Classement "Doing Business" (2016-2020)	101	108	106	107	104	+3	-3
Classement "Transparency International" (2016-2020)	45	53	53	52	56	-4	-11
	Agriculture	Industrie	Services				
Composition du PIB (2019, valeur ajoutée en % du PIB)	6,6%	26,6%	66,8%				

Source : Banque mondiale ; 1) Croissance par an sur la période 2015-2019 (Taux de croissance annuel moyen)



Source : Banque Mondiale, calculs basés sur les devises locales constantes. Les données agrégées sont basées sur les dollars américains constants de 2010.



Source : FMI, 2020

Relation économique bilatérale

Echanges commerciaux

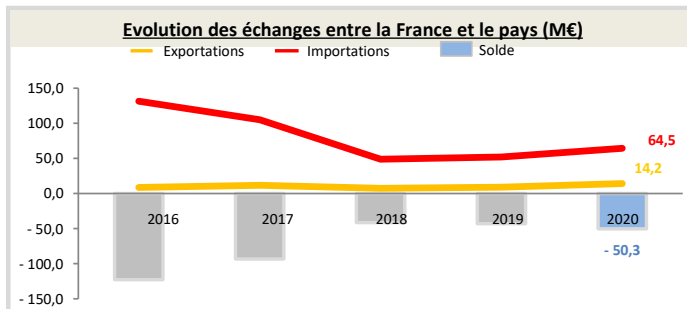
	2016	2017	2018	2019	2020	Evolution 2019/20	Evolution/an 2016/20 ¹
Exportations françaises (M€) (Douanes françaises)	8,7	11,8	7,4	9,0	14,2	+57%	+13%
Importations vers la France (M€) (Douanes françaises)	131,5	105,2	48,9	52,0	64,5	+24%	-16%
Total des échanges (M€) (Douanes françaises)	140,2	117,0	56,2	61,1	78,6	+29%	-13%
Solde des échanges (M€) (Douanes françaises)	-122,8	-93,3	-41,5	-43,0	-50,3	-17%	nd
Part de marché de la France (%) (WITS)	0,21%	0,38%	nd	nd	nd	nd	nd

Hors matériel militaire

1) Croissance par an sur la période 2016-2020 (Taux de croissance annuel moyen)

Position du pays dans le commerce extérieur de la France (2020)

La Namibie est le 138^{ème} partenaire commercial de la France.
La Namibie est le 155^{ème} client de la France, son 113^{ème} fournisseur et son 57^{ème} déficit.
Au sein de la région Afrique-Océan indien, le pays est le 39^{ème} client de la France et son 7^{ème} déficit. Il représente 0,0% des exportations dans la région.



Source : Douanes françaises

Structure des échanges (hors matériel militaire)

Premiers postes d'exportations vers le pays (2020, M€, % du total)

Poste 1	Machines industrielles et agricoles, machines diverses	5 (35,2%)
Poste 2	Produits chimiques, parfums et cosmétiques	4 (30,1%)
Poste 3	Équipements électriques et ménagers	2 (10,9%)
Poste 4	Produits pharmaceutiques	1 (9,4%)

Premiers postes d'importations à partir du pays (2020, M€, % du total)

Poste 1	Produits métallurgiques et produits métalliques	26 (40,0%)
Poste 2	Produits des industries agroalimentaires (IAA)	23 (36,4%)
Poste 3	Produits chimiques, parfums et cosmétiques	5 (7,1%)
Poste 4	Produits agricoles, sylvicoles, de la pêche et de l'aquaculture	4 (6,6%)

Investissements français et présence économique

- Stock d'investissement français dans le pays non disponible (données Banque de France, 2019).
- Les principaux investisseurs étrangers dans le pays sont : l'Afrique du Sud (2 189 Mns US\$), le Royaume-Uni (232 Mns US\$) et l'Espagne (76 Mns US\$) (données FMI, 2018).
- 1 VIE était employé dans 1 entreprise en décembre 2020 (pas d'évolution par rapport à novembre 2020).

Investissements du pays en France

Montant des investissements en France non disponible ou non significatif (données banque de France, 2019).

Soutien aux entreprises

Outils financiers disponibles*

Assurance-crédit	ouvert	Financement FASEP	ouvert
Intervention AFD	éligible	Prêt du Trésor - Concessionnel	non éligible
		Prêt du Trésor direct (non-concessionnel)	ouvert

*La politique de financement export est définie par la DG Trésor au début de chaque année civile

Dispositif d'appui aux entreprises

Présence locale

● = présence du dispositif / ○ = suivi d'un pays tiers / R = référencement d'un opérateur tiers / X = pas de dispositif

Ambassade (Appui transversal)	●	cad.windhoek-amba@diplomatie.gouv.fr - + 264 61 27 67 00
Service économique (accès au marché, ...)	○	https://www.tresor.economie.gouv.fr/Pays/NA
Business France (Appui à l'internationalisation)	○	http://export.businessfrance.fr/le-reseau-business-france-dans-le-monde.html
Attaché douanier (Questions douanières)	X	--
CCI bilatérale (Appui à l'implantation)	X	--
CCEF (Parrainage/mentoring)	●	https://www.cncef.org/10-annuaires.htm
Communauté French Tech	X	--
Atout France (Appui sectoriel tourisme)	X	--
AFD (Financement / Développement)	X	--

En France

MEAE/ Direction géographique	Tel : +33 1 43 17 56 07 - Email : secretariat.dgp-daoi@diplomatie.gouv.fr
MEAE / Direction de la diplomatie économique	Tel : +33 1 43 17 53 53 - Email : sec.dgm-de@diplomatie.gouv.fr
MINEFI / Direction générale du Trésor	Tel : +33 1 44 87 17 17 - Email : Tresor-communication@dgtresor.gouv.fr
Team France export (plateforme des solutions)	Site : https://www.teamfrance-export.fr/
Business France	Tel : + 33 1 40 73 30 00 - Site : https://www.businessfrance.fr/
CCI International	Tél : 01 40 69 37 60 - Email : infos@ccifrance-international.org
Bpifrance AE	Siège : 0 810 817 817 - Site : http://www.bpifrance.fr/Qui-sommes-nous/Nos-metiers/International2/Assurance-Export
BPI France	42 implantations sur le territoire : http://www.bpifrance.fr/Contactez-Bpifrance
AFD	Siège - Tel : +33 (0)1 53 44 31 31 - Email : site@afd.fr
Direction des douanes	Infos Douane Service : 0 811 20 44 44. Depuis l'étranger : +33 1 72 40 78 50
Ambassade du pays en France	Tel : 01.44.17.32.65 - Email : info@embassyofnamibia.fr