

## Fiche Pays - Repères économiques

Indicateurs macro-économiques - Relations économiques bilatérales  
Soutien aux entreprises françaises

# Bangladesh



### Informations sur le pays

#### Informations générales - dernières données disponibles

Capitale	Dacca
Superficie	144 000 km <sup>2</sup>
Population (2020)	164,7 millions d'hab.

Chef du gouvernement*	Abdul Hamid (20/03/2013)
Niveau de revenu (Banque Mondiale, 2017)	Revenu moyen inférieur
IDH (PNUD, 2019)	Rang : 133 (IDH : 0,632)

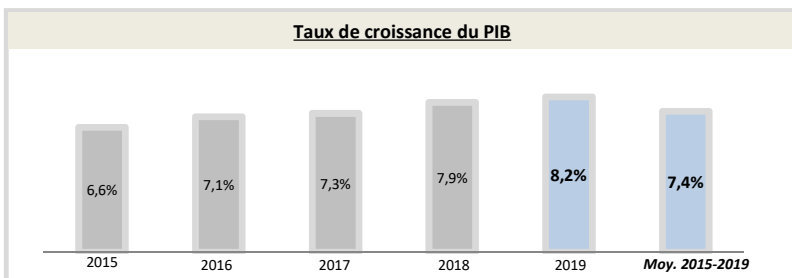
\* ou Président / chef de l'Etat ; Sources : Banque Mondiale, PNUD

#### Indicateurs macro-économiques

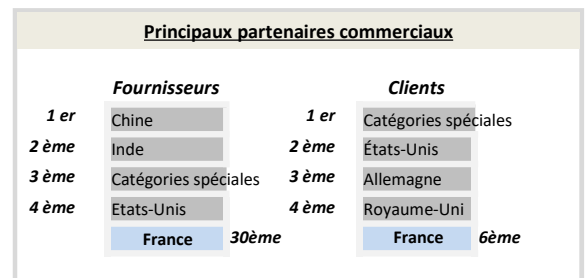
	2016	2017	2018	2019	2020	Evolution 2019/20	Evolution/an 2016/20 <sup>1</sup>
PIB (Mds US\$ courants)	221,4	249,7	274,0	302,6	<b>324,2</b>	7%	+10,0%
PIB par habitant (US\$ courants)	1 358,8	1 564,0	1 698,3	1 855,7	<b>1 968,8</b>	+6%	+10%
Taux de chômage (% de la population)	4,3%	4,4%	4,3%	4,2%	<b>5,3%</b>	+26,5%	+5,1%
Solde commercial (Mns US\$)	-10 307	-13 064	-23 685	-18 496	<b>-20 756</b>	+12%	nd
Balance des paiements courants (% du PIB)	1,32%	0,42%	-2,40%	-2,77%	<b>0,33%</b>	-112%	-29%
Classement "Doing Business"	174	176	177	176	<b>168</b>	+8	+6
Classement "Transparency International"	139	145	143	149	<b>146</b>	+3	-7

	Agriculture	Industrie	Services
Composition du PIB (2019, valeur ajoutée en % du PIB)	12,7%	29,6%	57,7%

Source : Banque mondiale ; 1) Croissance par an sur la période 2016-2020 (Taux de croissance annuel moyen)



Source : Banque Mondiale, calculs basés sur les devises locales constantes. Les données agrégées sont basées sur les dollars américains constants de 2010.



Source : FMI, 2020

### Relation économique bilatérale

#### Echanges commerciaux

	2017	2018	2019	2020	2021	Evolution 2020/21	Evolution/an 2017/2021 <sup>1</sup>
Exportations françaises (M€) (Douanes françaises)	191,2	331,6	263,4	237,7	<b>190,8</b>	-20%	-0%
Importations vers la France (M€) (Douanes françaises)	2 457,1	2 607,1	2 976,2	2 526,1	<b>3 068,0</b>	+21%	+6%
Total des échanges (M€) (Douanes françaises)	2 648,3	2 938,7	3 239,6	2 763,8	<b>3 258,7</b>	+18%	+5%
Solde des échanges (M€) (Douanes françaises)	-2 265,9	-2 275,6	-2 712,8	-2 288,4	<b>-2 877,2</b>	-26%	nd
Part de marché de la France (%) (WITS)	nd	nd	nd	nd	<b>nd</b>	nd	nd
Nombre d'opérateurs à l'exportation* (Douanes françaises)	nd	nd	517	526	<b>nd</b>		

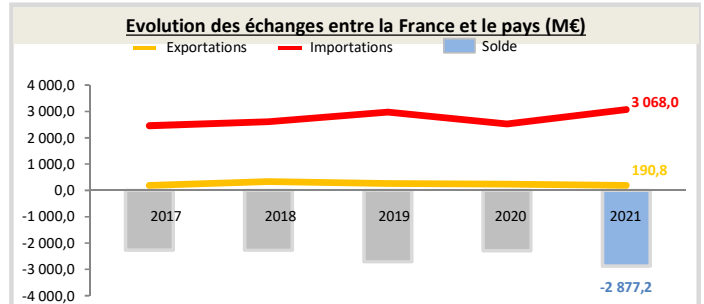
Hors matériel militaire

1) Croissance par an sur la période 2017-2021 (Taux de croissance annuel moyen)

\* Seuls les territoires vers lesquels au moins 50 exportateurs sont comptabilisés au titre de l'année 2018 figurent dans ce tableau

**Position du pays dans le commerce extérieur de la France (2021)**

Le Bangladesh est le 45<sup>ème</sup> partenaire commercial de la France.  
Le Bangladesh est le 91<sup>ème</sup> client de la France, son 33<sup>ème</sup> fournisseur et son 10<sup>ème</sup> déficit.  
Au sein de la région Asie-Océanie, le pays est le 17<sup>ème</sup> client de la France et son 3<sup>ème</sup> déficit. Il représente 0,04% des exportations dans la région.  
Parmi les 40 pays prioritaires à l'investissement :  
 OUI  NON



Source : Douanes françaises

#### Structure des échanges (hors matériel militaire)

##### Premiers postes d'exportations vers le pays (2021, M€, % du total)

Poste	Produit	Valeur (M€)	% du total
Poste 1	Produits pharmaceutiques	27,17	14,2%
Poste 2	Produits chimiques, parfums et cosmétiques	26,91	14,1%
Poste 3	Matériels de transport	25,70	13,5%
Poste 4	Produits métallurgiques et produits métalliques	23,60	12,4%

##### Premiers postes d'importations à partir du pays (2021, M€, % du total)

Poste	Produit	Valeur (M€)	% du total
Poste 1	Textiles, habillement, cuir et chaussures	3 016,3	98,3%
Poste 2	Produits des industries agroalimentaires (IAA)	24,61	0,8%
Poste 3	Produits manufacturés divers	13,50	0,4%
Poste 4	Produits en caoutchouc et en plastique, produits minéraux divers	5,29	0,2%

## Investissements français et présence économique

- Stock d'investissement français dans le pays non disponible (données Banque de France, 2020).
- Les principaux investisseurs étrangers dans le pays sont : les États-Unis (3 823 Mns US\$), le Royaume-Uni (2 140 Mns US\$), les Pays-Bas (1 608 Mns US\$), Singapour (1 504 Mns US\$) et la Chine (986 Mns US\$) (données FMI, 2020).
- 2 VIE étaient employés dans 2 entreprises différentes en décembre 2021 (pas d'évolution par rapport à novembre 2021).

## Investissements du pays en France

Montant des investissements en France non disponible ou non significatif (données banque de France, 2020).

## Soutien aux entreprises

### Outils financiers disponibles\*

Assurance-crédit	ouvert	Financement FASEP	ouvert
Intervention AFD	éligible	Prêt du Trésor - Concessionnel	non éligible
		Prêt du Trésor direct (non-concessionnel)	ouvert

\*La politique de financement export est définie par la DG Trésor au début de chaque année civile

### Dispositif d'appui aux entreprises

#### Présence locale

● = présence du dispositif / ○ = suivi d'un pays tiers / R = référencement d'un opérateur tiers / X = pas de dispositif

Ambassade (Appui transversal)	●	webmestre.dacca-amba@diplomatie.gouv.fr - + 880 2 881 38 11/14
Service économique (accès au marché, ...)	●	<a href="https://www.tresor.economie.gouv.fr/Pays/BD">https://www.tresor.economie.gouv.fr/Pays/BD</a>
Business France (Appui à l'internationalisation)	○	<a href="http://export.businessfrance.fr/le-reseau-business-france-dans-le-monde.html">http://export.businessfrance.fr/le-reseau-business-france-dans-le-monde.html</a>
Attaché douanier (Questions douanières)	X	--
CCI bilatérale (Appui à l'implantation)	●	<a href="http://www.ccifrance-international.org/un-reseau-mondial-d-experts/cartographie-interactive-des-services-des-cci-fi/">http://www.ccifrance-international.org/un-reseau-mondial-d-experts/cartographie-interactive-des-services-des-cci-fi/</a>
CCEF (Parrainage/mentoring)	●	<a href="https://www.cncef.org/10-annuaires.htm">https://www.cncef.org/10-annuaires.htm</a>
Communauté French Tech	X	--
Atout France (Appui sectoriel tourisme)	X	--
AFD (Financement / Développement)	●	<a href="https://www.afd.fr/fr/le-reseau-des-agences">https://www.afd.fr/fr/le-reseau-des-agences</a>