



Liberté • Égalité • Fraternité

RÉPUBLIQUE FRANÇAISE

MINISTÈRE DES AFFAIRES ÉTRANGÈRES

Mission des relations avec la société civile

-----

**Pôle volontariat**

27, rue de la Convention – CS 91533 – 75732 Paris cedex 15

Téléphone : 01 43 17 62 94 – Télécopie : 01 43 17 49 16

-----

**Statistiques relatives aux  
Volontaires de solidarité internationale  
(associations agréées et France Volontaires)  
pour l'année 2011**

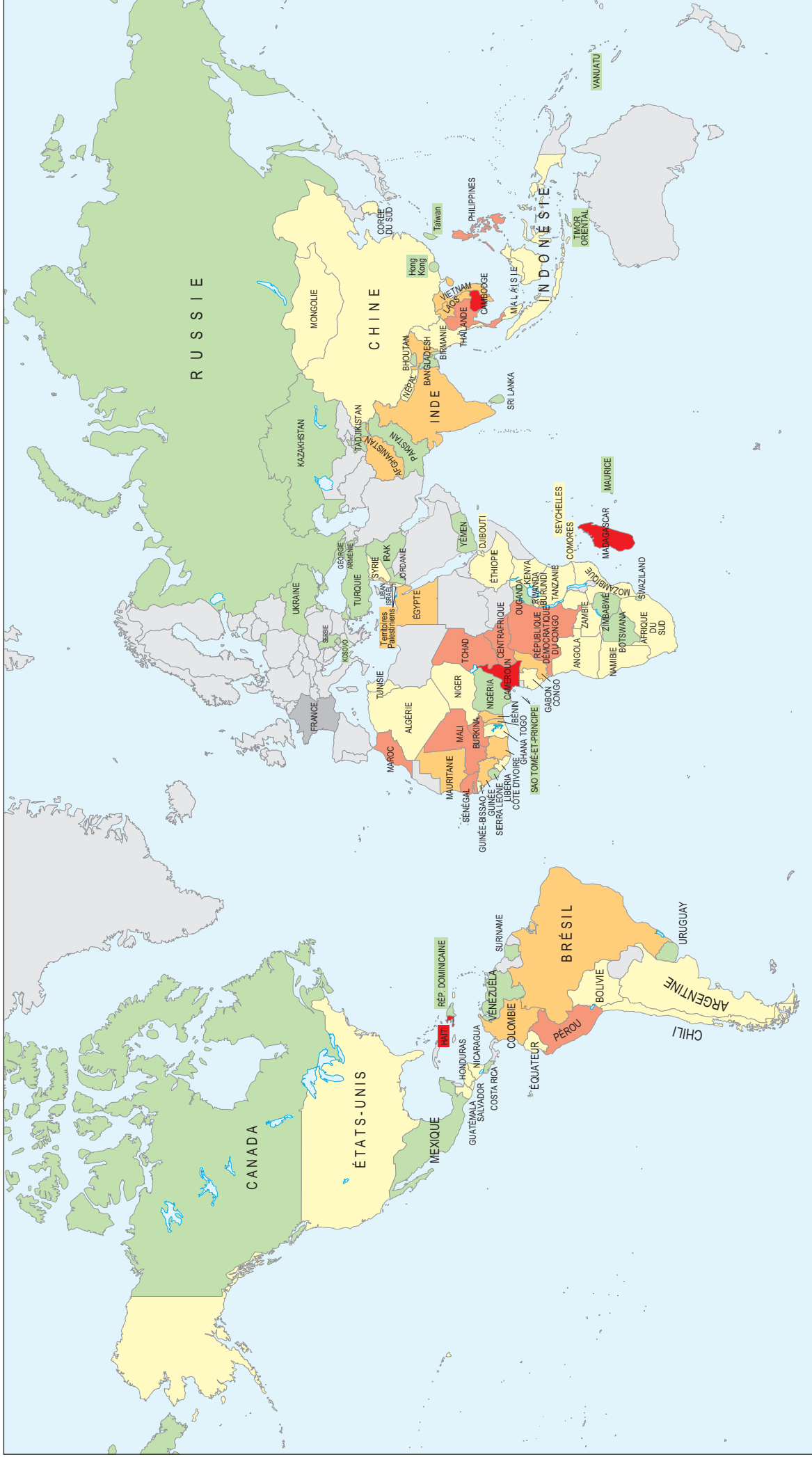
*note de synthèse*

---






*Rédaction : Sylvie GRANDEMANGE*

**Juin 2012**

# RÉPARTITION MONDIALE DES VOLONTAIRES DE SOLIDARITÉ INTERNATIONALE EN 2011



Nombre de volontaires par États :  
(total : 2307)

	de 1 à 5
	de 6 à 20
	de 21 à 50
	de 51 à 100
	plus de 100

## **Statistiques relatives aux Volontaires de solidarité internationale (associations agréées et France Volontaires) pour l'année 2011**

---

### *note de présentation*

Depuis le 1<sup>er</sup> janvier 2009, la gestion du volontariat de solidarité internationale est assurée par le FONJEP, en ce qui concerne les 23 associations agréées sur l'année.

Associations agréées par le ministère des Affaires étrangères et européennes : Action contre la faim (ACF) ; Association Sœur Emmanuelle (ASMAE) ; ATD Quart Monde – Terre et Homme de demain ; Centre de formation pour le développement (CEFODE) ; Délégation catholique pour la coopération (DCC); DEFAP-Service protestant de mission; Douleurs sans frontières (DSF) ; Enfants et développement (EED) ; Entr'aide médicale internationale (EMI) ; Fondation Architectes de l'urgence; FIDESCO ; Guilde européenne du raid (GER) ; Groupe de recherche et d'échanges technologiques (GRET) ; Handicap international (HI) ; Médecins du monde (MDM) ; Planète Enfants (PE) ; PlaNet Finance ; Samu Social International ; Santé Sud ; Service de coopération au développement (SCD) ; Soutien à l'initiative privée pour l'aide à la reconstruction du Sud-Est asiatique (SIPAR); Union nationale des maisons familiales rurales d'éducation et d'orientation (UNMFREO) ; Vétérinaires sans frontières (VSF-CICDA).

Au cours de l'année 2011, 2 associations ont reçu l'agrément du ministère des Affaires étrangères et européennes : IFAID Aquitaine et Secours islamique France.

L'association française des volontaires du progrès (AFVP) est devenue la plate-forme France Volontaires le 1<sup>er</sup> janvier 2010.

Elle relève de la loi 2005-159 du 23 février 2005, mais n'est pas tributaire des décrets et arrêtés d'application.

Les statistiques 2011 sont réalisées à partir de la base de données du FONJEP, obtenue par regroupement des informations renseignées par chaque association. Elle permet un suivi individualisé et statistique de la population des volontaires.

Les volontaires de France Volontaires figurent sur une base de données similaire.

Au 31 décembre 2011, la compilation de ces deux bases de données donnait un total de 2 307 entrées, soit 1 871 pour les associations agréées et 436 pour France Volontaires.

## **Résultats 2011**

---

Au 31 décembre 2011, ont été comptabilisés 1871 volontaires pour les 25 associations agréées et 436 missions de volontaires pour France Volontaires représentant respectivement 14 052 mois-volontaires pour les associations agréées et 2 840 pour France Volontaires, soit un total de 16 892 mois-volontaires.

## **Avertissement**

---

Nos statistiques sont basées sur le nombre de volontaires connus au 31/12/2011 ou pour lesquels les informations ont été renseignées dans la base de données, ce qui explique les variations du nombre de volontaires apparaissant sur chaque document de ce dossier.

## ASSOCIATIONS AGREES ET FRANCE VOLONTAIRES : répartition par sexe

Pour 2 307 missions de volontaires répertoriées au 31 décembre 2011 :

Hommes	Femmes	Total
947	1360	2307



**ASSOCIATIONS AGREES ET FRANCE VOLONTAIRES :  
répartition des volontaires par association**

pour 23 associations agréées au 31 décembre 2011 :

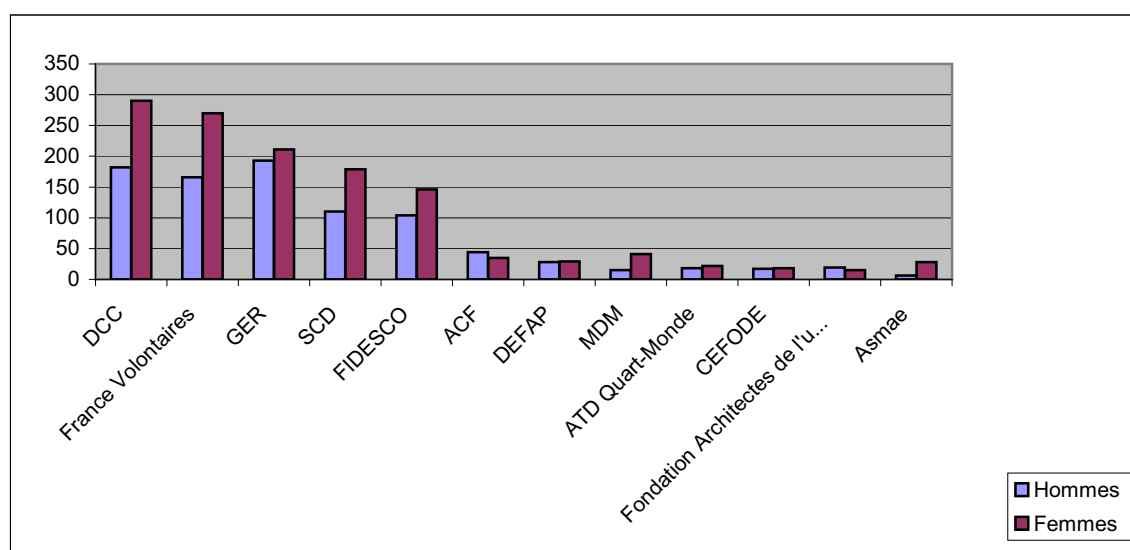
1 871 VSI, pour un total de 14 052 mois-volontaires

pour France Volontaires :

436 missions de volontaires pour un total de 2 840 mois-volontaires

n°	Association	Hommes	Femmes	Nombre de volontaires *	Nombre de mois-volontaires
1	DCC	182	290	472	3 533
2	France Volontaires	166	270	436	2 840
3	GER	193	211	404	2 899
4	SCD	110	179	289	2 284
5	FIDESCO	104	146	250	1 850
6	ACF	44	35	79	451
7	DEFAP	28	29	57	503
8	MDM	15	41	56	414
9	ATD Quart-Monde	18	22	40	387
10	CEFODE	17	18	35	279
11	Fondation Architectes de l'urgence	19	15	34	241
12	Asmae	6	28	34	236
13	PlaNet Finance	12	16	28	215
14	GRET	7	16	23	212
15	EED	4	11	15	99
16	HI	3	10	13	81
17	AVSF-CICDA	7	3	10	97
18	Samu Social International	2	8	10	86
19	DSF	1	7	8	60
20	UNMFREO	7	0	7	72
21	Santé Sud	1	2	3	19
22	EMI	1	1	2	18
23	Planète Enfants	0	1	1	12
24	SIPAR	0	1	1	4
	<b>TOTAUX</b>	<b>947</b>	<b>1 360</b>	<b>2 307</b>	<b>16 892</b>

Détail pour les 12 associations répertoriant le plus de volontaires en décembre 2011 :



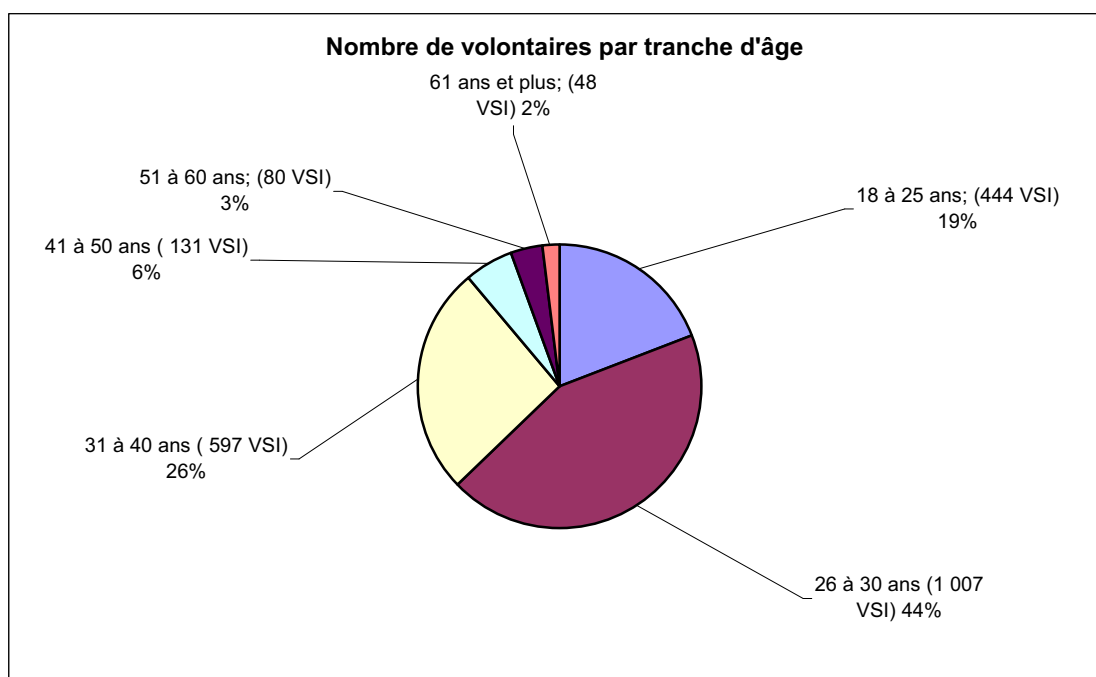
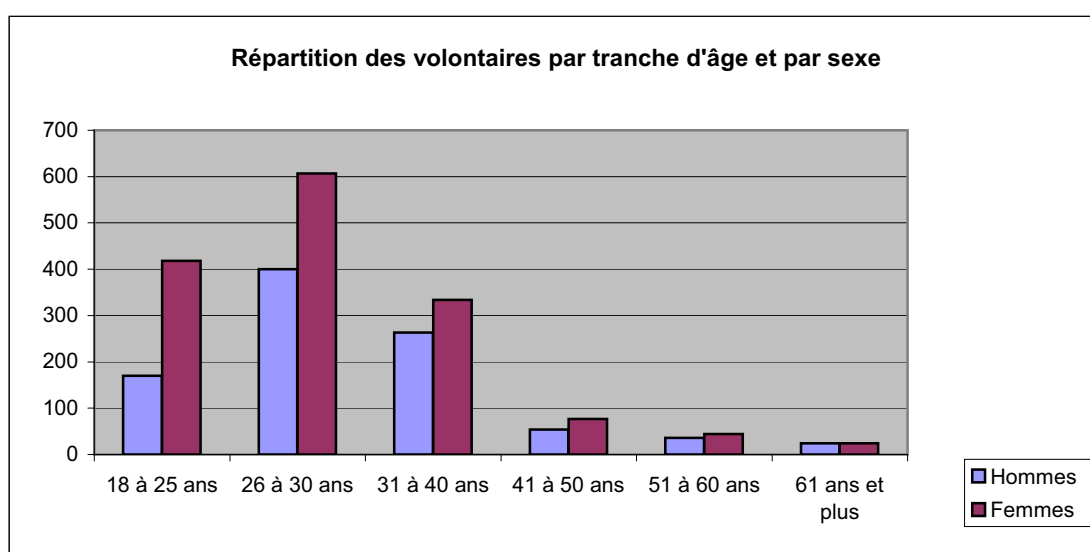
\* correspond au nombre de volontaires ayant été en mission soit la totalité, soit une partie de l'année de référence.

## ASSOCIATIONS AGREEES ET FRANCE VOLONTAIRES : répartition des volontaires par tranche d'âge

Pour 2 307 missions de volontaires répertoriées et d'âge connu au 31 décembre 2011 :

Tranche d'âge	Total	Hommes	Femmes	%
18 à 25 ans	444	170	418	19%
26 à 30 ans	1 007	400	607	44%
31 à 40 ans	597	263	334	26%
41 à 50 ans	131	54	77	6%
51 à 60 ans	80	36	44	3%
61 ans et plus	48	24	24	2%
<b>TOTAUX</b>	<b>2 307</b>	<b>947</b>	<b>1 504</b>	<b>100%</b>

Le plus jeune a 18 ans, le plus âgé a 76 ans.



**ASSOCIATIONS AGREES ET FRANCE VOLONTAIRES :**  
**âge des volontaires par association**

n°	Association	âge min	âge max	âge moyen (1)	Comparatif âge moyen 2010
1	ACF	23	52	30	30
2	ASMAE	25	63	34	33
3	ATD Quart Monde	26	60	40	39
4	AVSF-CICDA	24	48	31	35
5	CEFODE	23	57	29	29
6	DCC	22	76	31	32
7	DEFAP	23	57	40	39
8	DSF	25	41	34	38
9	EED	27	60	40	35
10	EMI	31	44	37	35
11	FIDESCO	22	65	31	31
12	Fondation Architectes de l'urgence	22	36	26	29
13	France Volontaires	22	44	28	28
14	GER	18	68	29	29
15	GRET	24	34	28	30
16	HI	23	40	29	32
17	MDM	25	57	35	35
18	PlaNet Finance	23	39	28	28
19	Planète enfants	1 seul volontaire en 2011		37	36
20	Samu Social International	27	54	34	35
21	Santé Sud	30	44	36	35
22	SCD	22	64	33	33
23	SIPAR	1 seul volontaire en 2011		24	aucun volontaire en 2010
24	UNMFREO	31	59	46	47

(1) Formule retenue : total des âges des volontaires  
sur le nombre de volontaires

(2) Age moyen global : 32 ans



**ASSOCIATIONS AGREES ET FRANCE VOLONTAIRES :**  
**répartition des missions des volontaires par pays d'affectation**

Pour 2 307 missions de volontaires répertoriées et de pays d'affectation connu au 31 décembre 2011, il y a 103 pays d'affectation pour les volontaires

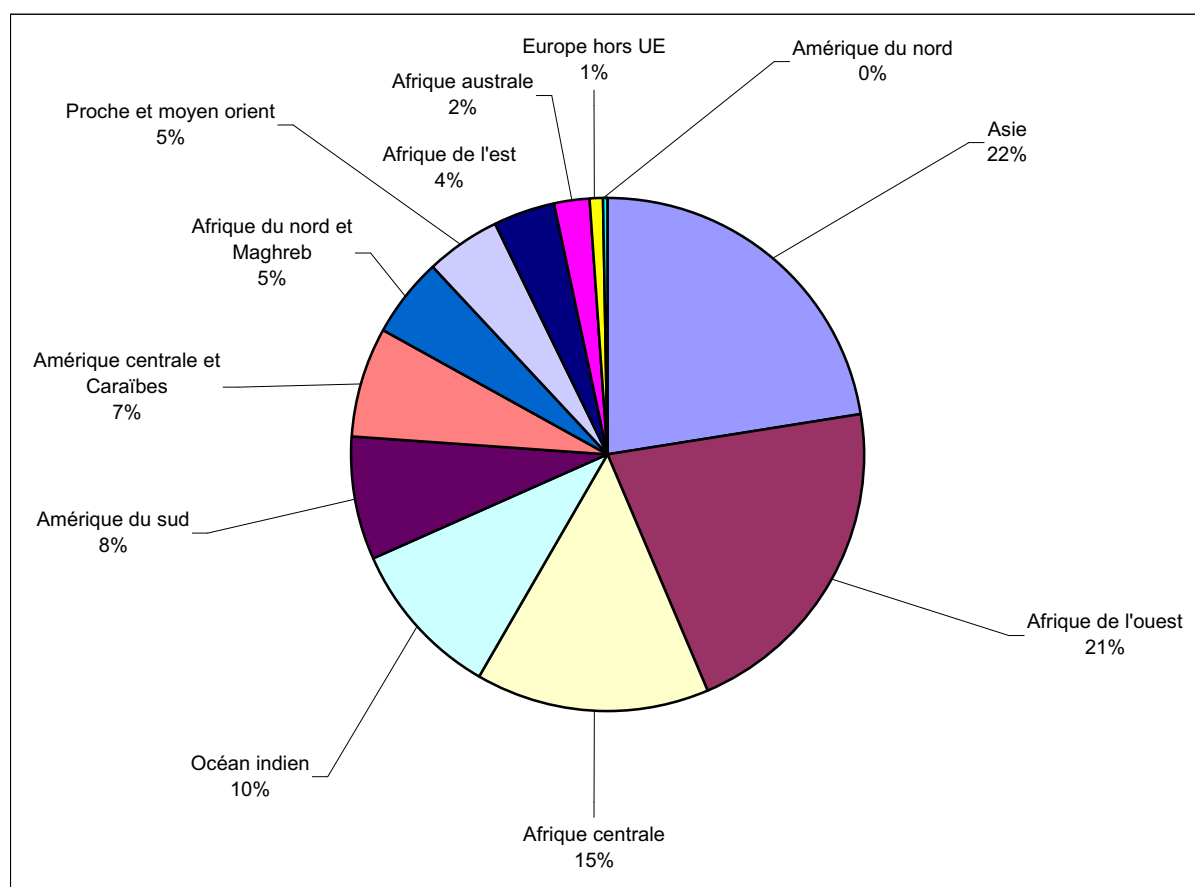
n°	pays d'affectation	volontaires
1	Madagascar	211
2	Cambodge	136
3	Haïti	124
4	Cameroun	102
5	Burkina-Faso	95
6	Philippines	85
7	Sénégal	81
8	Tchad	68
9	République Centrafricaine	64
10	Maroc	63
11	Congo RDC	61
12	Thaïlande	59
13	Mali	58
14	Pérou	54
15	Vietnam	49
16	Bénin	47
17	Guinée Conakry	47
18	Mauritanie	44
19	Togo	42
20	Laos	39
21	Liban	39
22	Brésil	37
23	Congo	33
24	Inde	30
25	Egypte	27
26	Burundi	26
27	Territoires palestiniens	26
28	Afghanistan	24
29	Côte-d'Ivoire	22
30	Colombie	21
31	Djibouti	18
32	Israël	18
33	Malaisie	18
34	Tanzanie	18
35	Equateur	17
36	Syrie	17
37	Chine	16
38	Chili	15
39	Algérie	14
40	Indonésie	14
41	Nicaragua	14
42	Mozambique	13
43	Népal	13
44	Comores	12
45	Angola	11
46	Birmanie	11
47	Bolivie	11
48	Ghana	11
49	Libéria	11
50	Zambie	11
51	Gabon	10
52	Niger	10

n°	pays d'affectation	volontaires
53	Rwanda	10
54	Tunisie	10
55	Afrique du Sud	9
56	Argentine	9
57	El Salvador	9
58	Ethiopie	9
59	Guatemala	9
60	Seychelles	8
61	Etats-Unis	7
62	Guinée-Bissao	7
63	Corée	6
64	Honduras	6
65	Kenya	6
66	Mongolie	6
67	Namibie	6
68	Mexique	5
69	Sierra-Leone	5
70	Taiwan	5
71	Bangla Desh	4
72	Maurice	4
73	Tadjikistan	4
74	Kosovo	3
75	République dominicaine	3
76	Sao Tome	3
77	Turquie	3
78	Zimbabwe	3
79	Irak	2
80	Serbie	2
81	Surinam	2
82	Timor oriental	2
83	Uruguay	2
84	Yémen	2
85	Arménie	1
86	Bhoutan	1
87	Botswana	1
88	Canada	1
89	Costa-Rica	1
90	Géorgie	1
91	Hong-Kong	1
92	Jordanie	1
93	Kazakhstan	1
94	Kurdistan d'Irak	1
95	Nigéria	1
96	Ouganda	1
97	Pakistan	1
98	Russie	1
99	Sri-Lanka	1
100	Swaziland	1
101	Ukraine	1
102	Vanuatu	1
103	Vénézuéla	1
	<b>TOTAUX</b>	<b>2 307</b>

**ASSOCIATIONS AGREEES ET FRANCE VOLONTAIRES : répartition des volontaires  
par zone géographique**

Pour 2 307 missions de volontaires répertoriées et de pays d'affectation connus au 31 décembre 2011 les 12 zones géographiques représentées sont :

n°	Zone d'intervention des volontaires	Nombre de volontaires	%
1	Asie	522	23%
2	Afrique de l'ouest	481	21%
3	Afrique centrale	341	15%
4	Océan indien	235	10%
5	Amérique du sud	174	8%
6	Amérique centrale et Caraïbes	166	7%
7	Afrique du nord et Maghreb	114	5%
8	Proche et moyen orient	106	5%
9	Afrique de l'est	88	4%
10	Afrique australe	55	2%
11	Europe hors UE	17	1%
12	Amérique du nord	8	0%
	<b>TOTAUX</b>	<b>2307</b>	<b>100%</b>

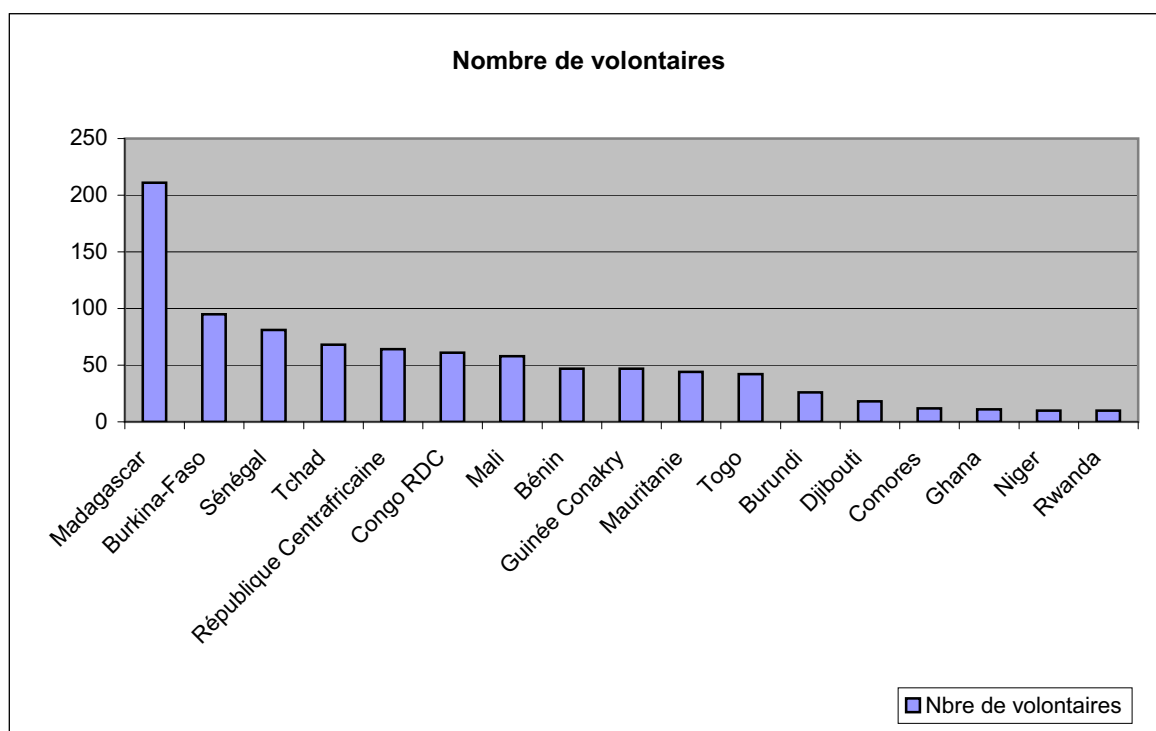


**ASSOCIATIONS AGREES ET FRANCE VOLONTAIRES :  
répartition des volontaires dans les 17 Pays Pauvres Prioritaires**

Pour 2 307 missions de volontaires répertoriées et de pays d'affectation connu au 31 décembre 2011, 905 volontaires sont ou ont été en poste dans les 17 PPP, soit 39 % des effectifs.

n°	Pays d'affectation	Nbre de volontaires	%
1	Madagascar	211	23%
2	Burkina-Faso	95	10%
3	Sénégal	81	9%
4	Tchad	68	8%
5	République Centrafricaine	64	7%
6	Congo RDC	61	7%
7	Mali	58	6%
8	Bénin	47	5%
9	Guinée Conakry	47	5%
10	Mauritanie	44	5%
11	Togo	42	5%
12	Burundi	26	3%
13	Djibouti	18	2%
14	Comores	12	1%
15	Ghana	11	1%
16	Niger	10	1%
17	Rwanda	10	1%
	<b>TOTAUX</b>	<b>905</b>	<b>100%</b>

3 pays ont été ajoutés à la liste des pays pauvres prioritaires : le Burundi, Djibouti et le Rwanda



**ASSOCIATIONS AGREES ET FRANCE VOLONTAIRES :**  
répartition des volontaires dans les pays ayant signé un  
Document Cadre de Partenariat (DCP)

Pour 2 307 missions de volontaires répertoriées et de pays d'affectation connu au 31 décembre 2011,

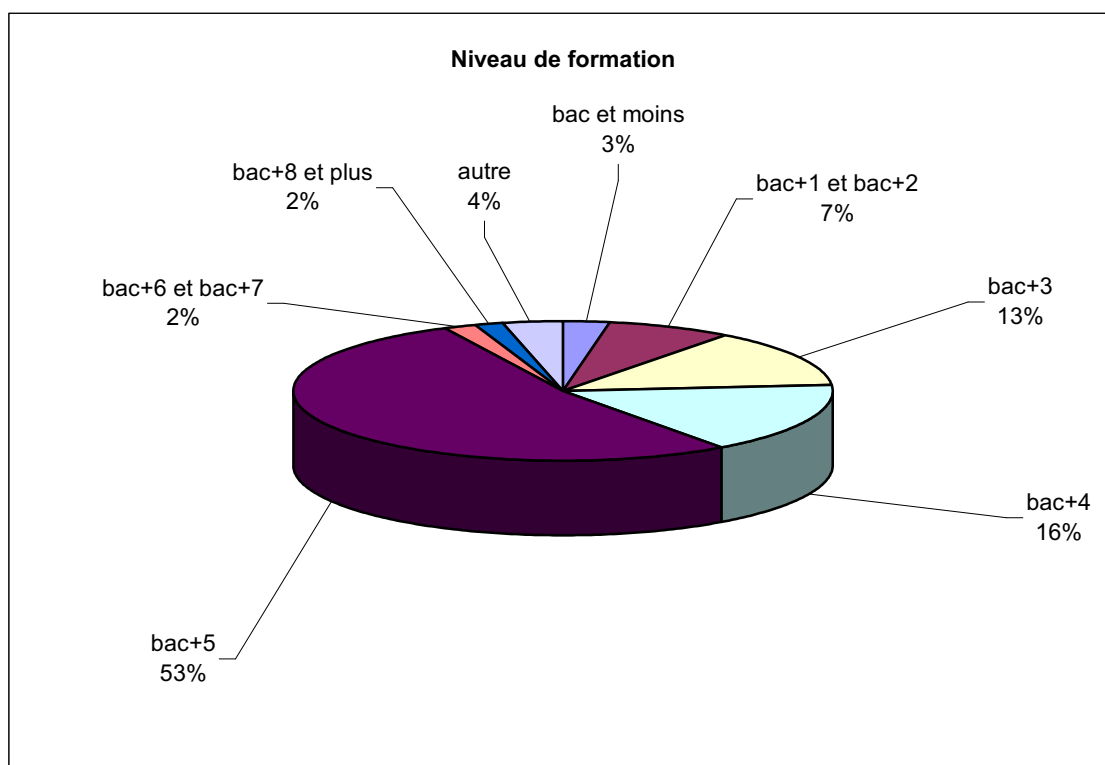
1 615 volontaires sont ou ont été en poste dans les 39 pays ayant signé un DCP, soit 70 % des

n°	Pays d'affectation	Nbre de volontaires	%
1	Madagascar	211	13%
2	Cambodge	136	8%
3	Haïti	124	8%
4	Cameroun	102	6%
5	Burkina-Faso	95	6%
6	Sénégal	81	5%
7	Tchad	68	4%
8	République centrafricaine	64	4%
9	Maroc	63	4%
10	Congo RDC	61	4%
11	Mali	58	4%
12	Vietnam	49	3%
13	Bénin	47	3%
14	Guinée	47	3%
15	Mauritanie	44	3%
16	Togo	42	3%
17	Laos	39	2%
18	Liban	39	2%
19	Congo Brazzaville	33	2%
20	Burundi	26	2%
21	Territoires palestiniens	26	2%
22	Djibouti	18	1%
23	Tanzanie	18	1%
24	Algérie	14	1%
25	Mozambique	13	1%
26	Comores	12	1%
27	Ghana	11	1%
28	Gabon	10	1%
29	Niger	10	1%
30	Tunisie	10	1%
31	Afrique du sud	9	1%
32	Ethiopie	9	1%
33	Guinée-Bissao	7	0%
34	Kenya	6	0%
35	Namibie	6	0%
36	Maurice	4	0%
37	Yemen	2	0%
38	Vanuatu	1	0%
39	Cap-Vert	0	0%
	<b>TOTAUX</b>	<b>1615</b>	<b>100%</b>

**ASSOCIATIONS AGREES ET FRANCE VOLONTAIRES :  
répartition des volontaires par niveau de formation**

Pour 2 307 missions de volontaires répertoriées et de niveau de formation connu au 31 décembre 2011 :

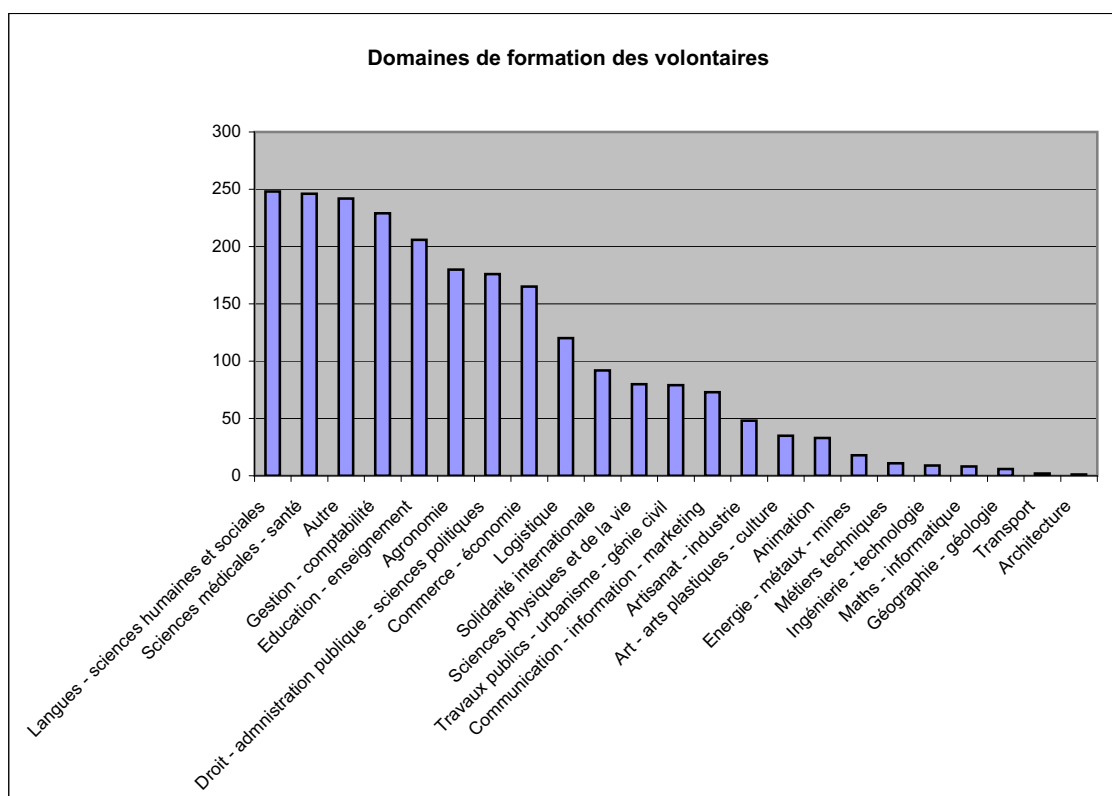
Niveau de formation	Nombre de volontaires	%
bac et moins	65	3%
bac+1 et bac+2	173	7%
bac+3	305	13%
bac+4	378	16%
bac+5	1220	53%
bac+6 et bac+7	42	2%
bac+8 et plus	40	2%
autre	84	4%
<b>TOTAUX</b>	<b>2307</b>	<b>100%</b>



**ASSOCIATIONS AGREES ET FRANCE VOLONTAIRES : répartition des volontaires  
par domaine de formation**

Pour 2 307 missions de volontaires répertoriées et de domaine de formation connu  
au 31 décembre 2011 :

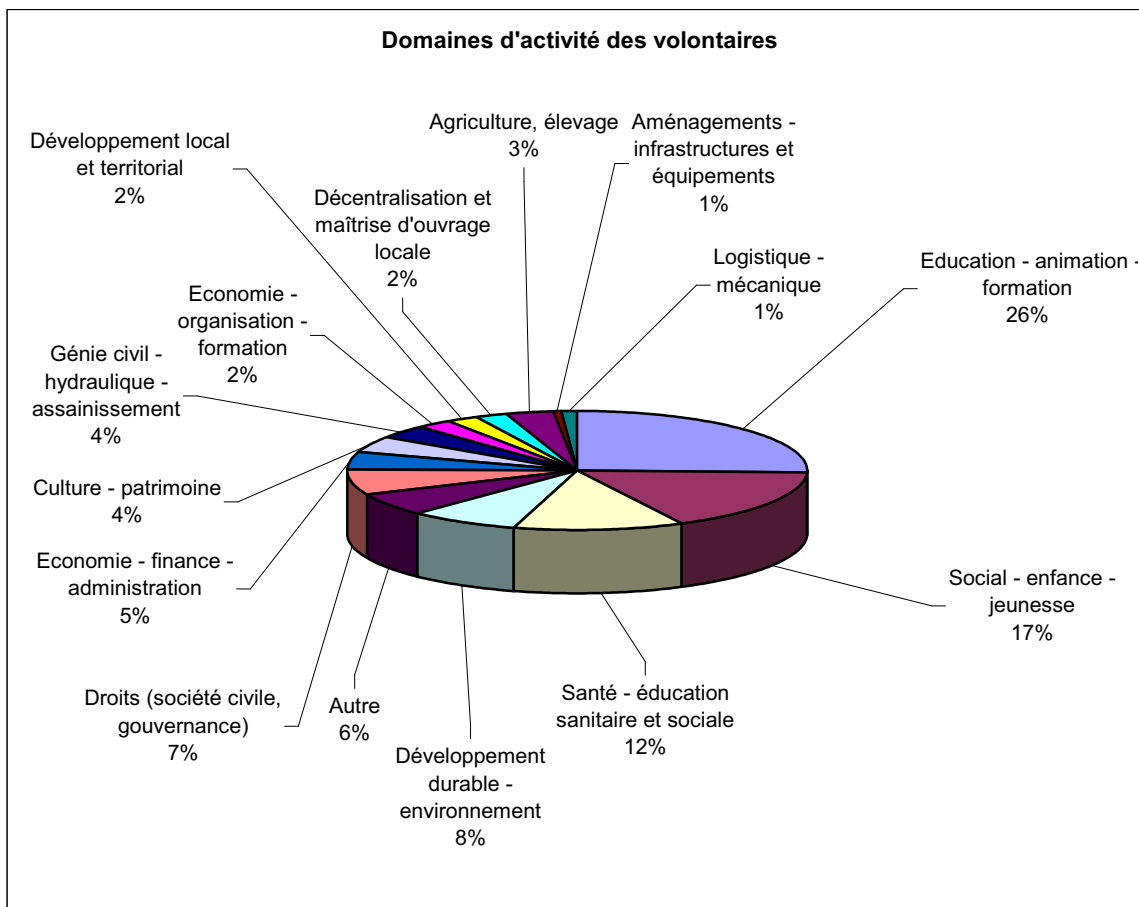
n°	domaine de formation	nombre de volontaires	%
1	Langues - sciences humaines et sociales	248	11%
2	Sciences médicales - santé	246	11%
3	Autre	242	10%
4	Gestion - comptabilité	229	10%
5	Education - enseignement	206	9%
6	Agronomie	180	8%
7	Droit - administration publique - sciences politiques	176	8%
8	Commerce - économie	165	7%
9	Logistique	120	5%
10	Solidarité internationale	92	4%
11	Sciences physiques et de la vie	80	3%
12	Travaux publics - urbanisme - génie civil	79	3%
13	Communication - information - marketing	73	3%
14	Artisanat - industrie	48	2%
15	Art - arts plastiques - culture	35	2%
16	Animation	33	1%
17	Energie - métaux - mines	18	1%
18	Métiers techniques	11	0%
19	Ingénierie - technologie	9	0%
20	Maths - informatique	8	0%
21	Géographie - géologie	6	0%
22	Transport	2	0%
23	Architecture	1	0%
	<b>TOTAUX</b>	<b>2 307</b>	<b>100%</b>



**ASSOCIATIONS AGREEES ET FRANCE VOLONTAIRES : répartition des volontaires  
par domaine d'activité**

Pour 2 307 missions de volontaires répertoriées et affectés sur une mission dont le domaine connu au 31 décembre 2011 :

n°	Domaines d'activité des missions	nombre de volontaires sur ces missions	%
1	Education - animation - formation	591	26%
2	Social - enfance - jeunesse	392	17%
3	Santé - éducation sanitaire et sociale	270	12%
4	Développement durable - environnement	184	8%
5	Autre	138	6%
6	Droits (société civile, gouvernance)	159	7%
7	Economie - finance - administration	112	5%
8	Culture - patrimoine	100	4%
9	Génie civil - hydraulique - assainissement	88	4%
10	Economie - organisation - formation	55	2%
11	Développement local et territorial	54	2%
12	Décentralisation et maîtrise d'ouvrage locale	50	2%
13	Agriculture, élevage	74	3%
14	Aménagements - infrastructures et équipements	13	1%
15	Logistique - mécanique	27	1%
	<b>TOTAUX</b>	<b>2307</b>	<b>100%</b>



**SECTEURS PRIORITAIRES DEFINIS PAR LE MINISTERE DES AFFAIRES ETRANGERES  
ET EUROPEENNES**

<b>N°</b>	<b>Secteur prioritaire</b>	<b>Nbre de VSI par secteur</b>	<b>% VSI par secteur</b>
1	Education et formation professionnelle	575	25%
2	Santé	259	11%
3	Développement durable - climat - environnement - énergie	259	11%
4	Soutien à la croissance - secteur privé - commerce - infrastructure	148	6%
5	Agriculture - sécurité alimentaire	125	5%
	<b>TOTAL</b>	<b>1366</b>	<b>59%</b>
	<b>TOTAL GENERAL</b>	<b>2307</b>	



**ASSOCIATIONS AGREEES : répartition des volontaires  
par fonction exercée**

pour 1 871 volontaires répertoriés dont la fonction est connue au 31 décembre 2011 :

n°	Fonction des volontaires	nombre de volontaires	%
1	administrateur - coordinateur - gestionnaire	783	42%
2	Enseignant - formateur	388	21%
3	Animateur - éducateur	218	12%
4	Personnel médical - paramédical	146	8%
5	Autre	130	7%
6	Technicien spécialiste	122	7%
7	Ingénieur	56	3%
8	Logisticien	28	1%
	<b>TOTAUX</b>	<b>1871</b>	<b>100%</b>

