



MINISTÈRE DES AFFAIRES ÉTRANGÈRES ET EUROPÉENNES

STATISTIQUES

DU SECRETARIAT GENERAL

DE L'AUTORITE CENTRALE

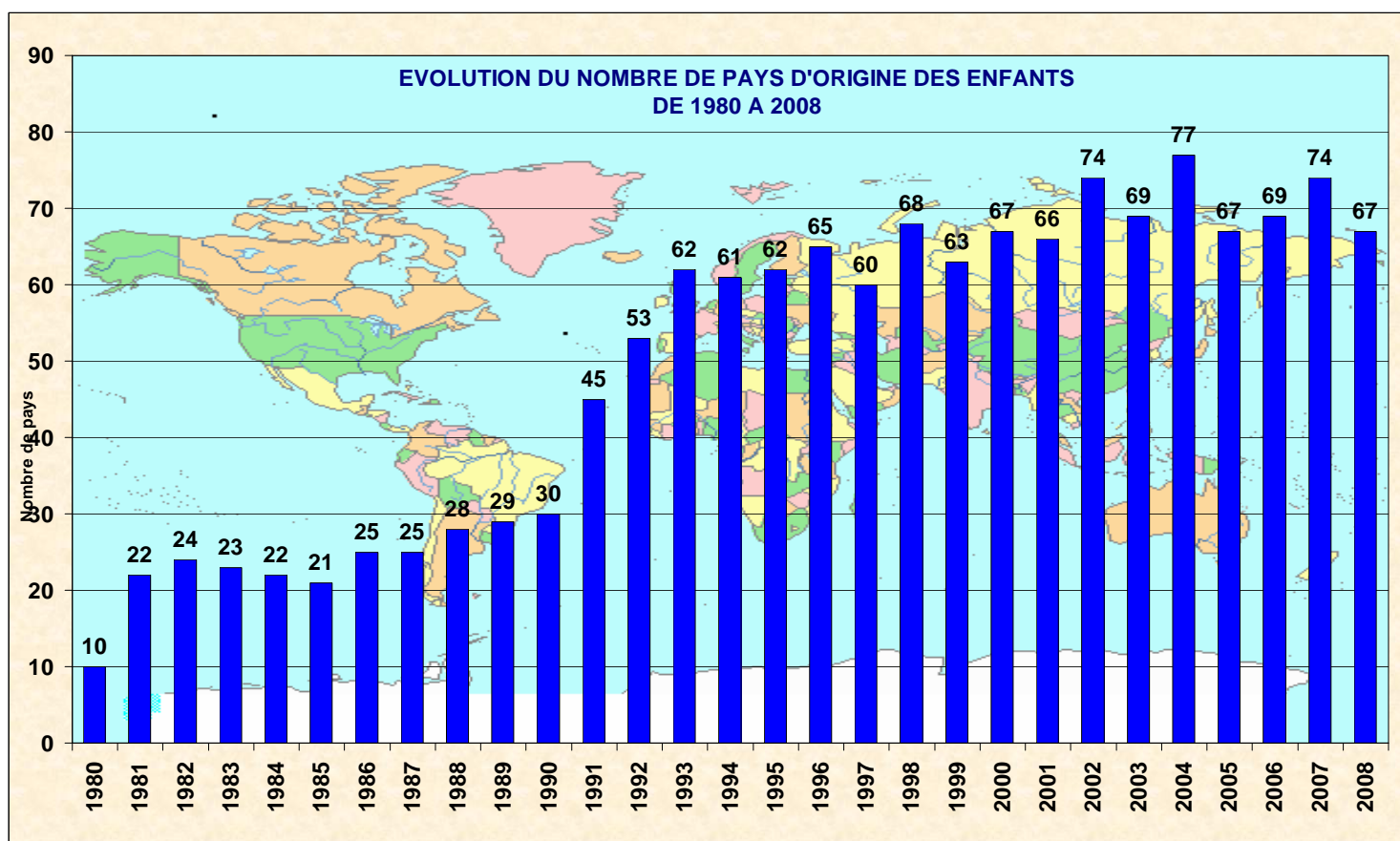
POUR L'ADOPTION INTERNATIONALE

≈ ≈ ≈

ANNEE 2008

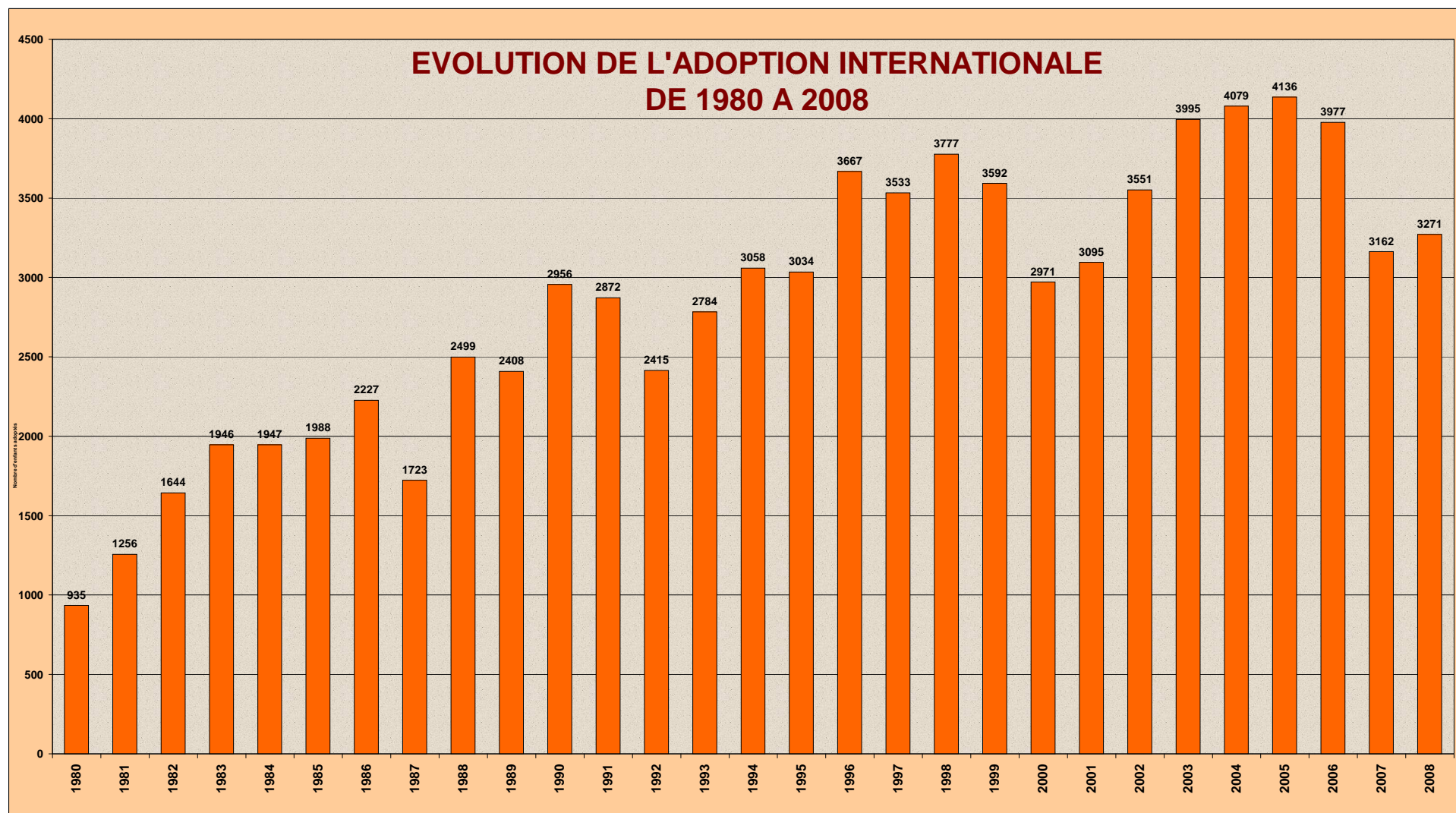
EVOLUTION DU NOMBRE DE PAYS D'ORIGINE DES ENFANTS DE 1980 A 2008

ANNEES	1980	1981	1982	1983	1984	1985	1986	1987	1988	1989	1990	1991	1992	1993	1994	1995	1996	1997	1998	1999	2000	2001	2002	2003	2004	2005	2006	2007	2008
Nbre de pays	10	22	24	23	22	21	25	25	28	29	30	45	53	62	61	62	65	60	68	63	67	66	74	69	77	67	69	74	67



EVOLUTION DE L'ADOPTION INTERNATIONALE DE 1980 A 2008

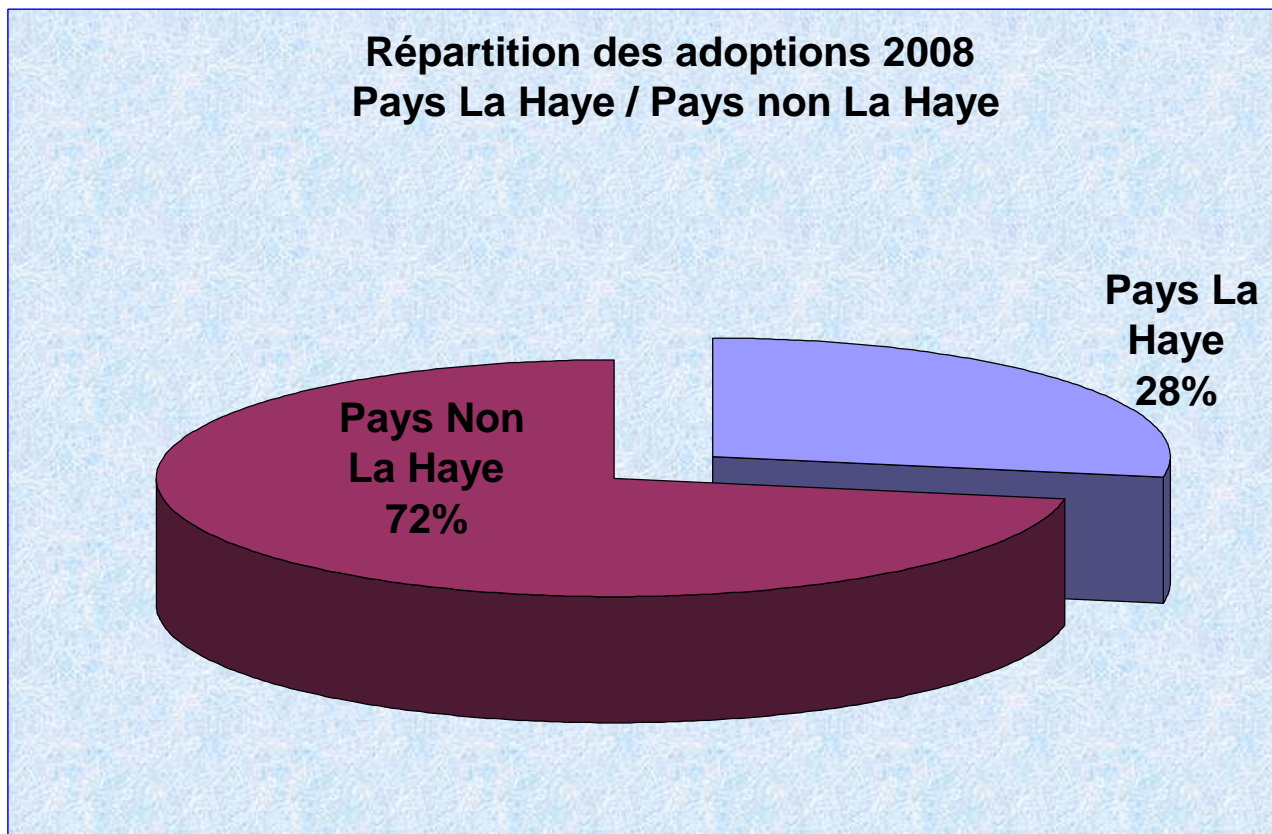
Année	1980	1981	1982	1983	1984	1985	1986	1987	1988	1989	1990	1991	1992	1993	1994	1995	1996	1997	1998	1999	2000	2001	2002	2003	2004	2005	2006	2007	2008
Adoptions	935	1256	1644	1946	1947	1988	2227	1723	2499	2408	2956	2872	2415	2784	3058	3034	3667	3533	3777	3592	2971	3095	3551	3995	4079	4136	3977	3162	3271



ADOPTION INTERNATIONALE 2008

Pays La Haye / Pays non La Haye

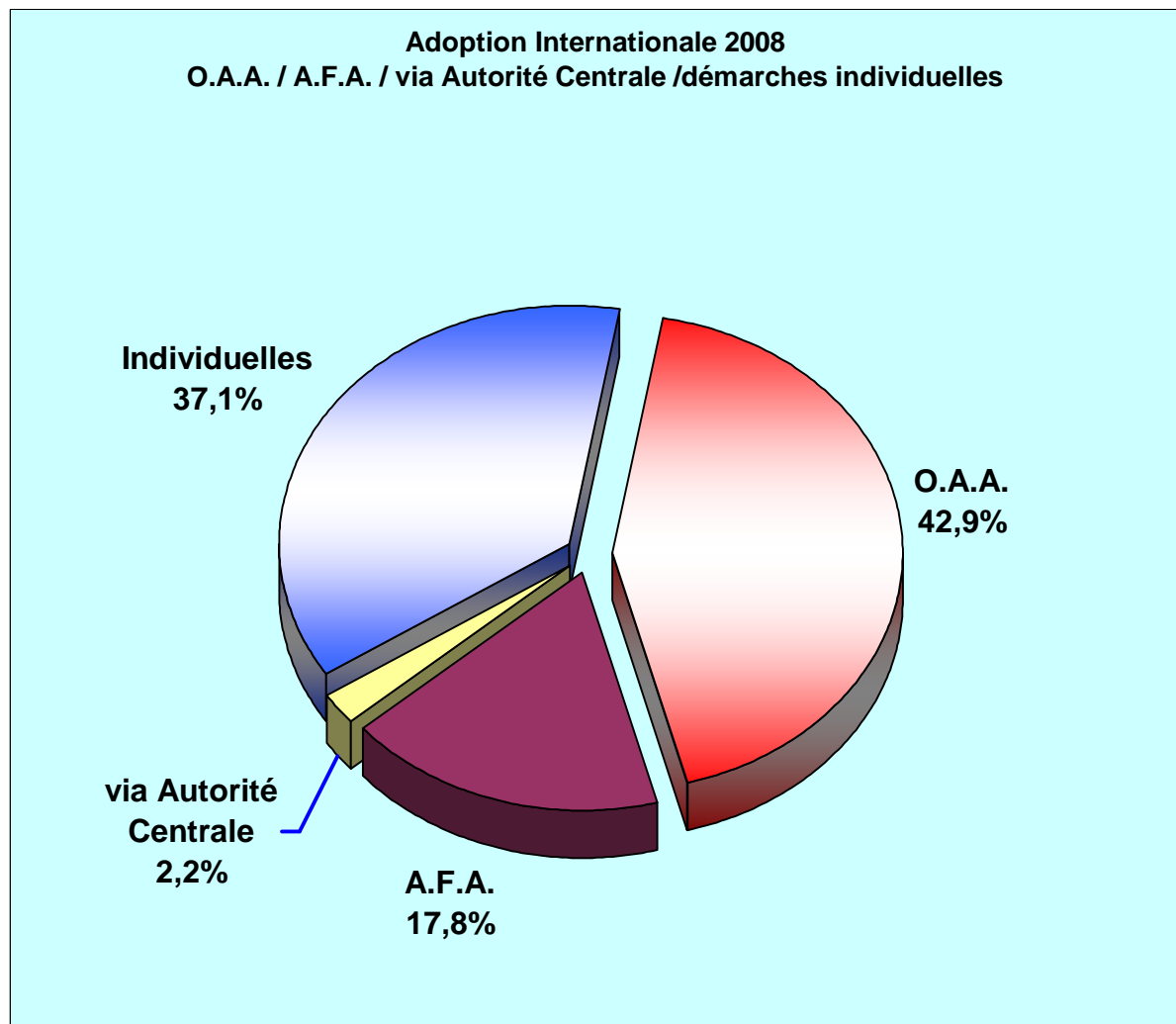
	Nombre de Visas accordés
Pays La Haye	913
Pays Non La Haye	2358
Total	3271



ADOPTION INTERNATIONALE 2008

O.A.A. / A.F.A. / via Autorité Centrale / démarches individuelles

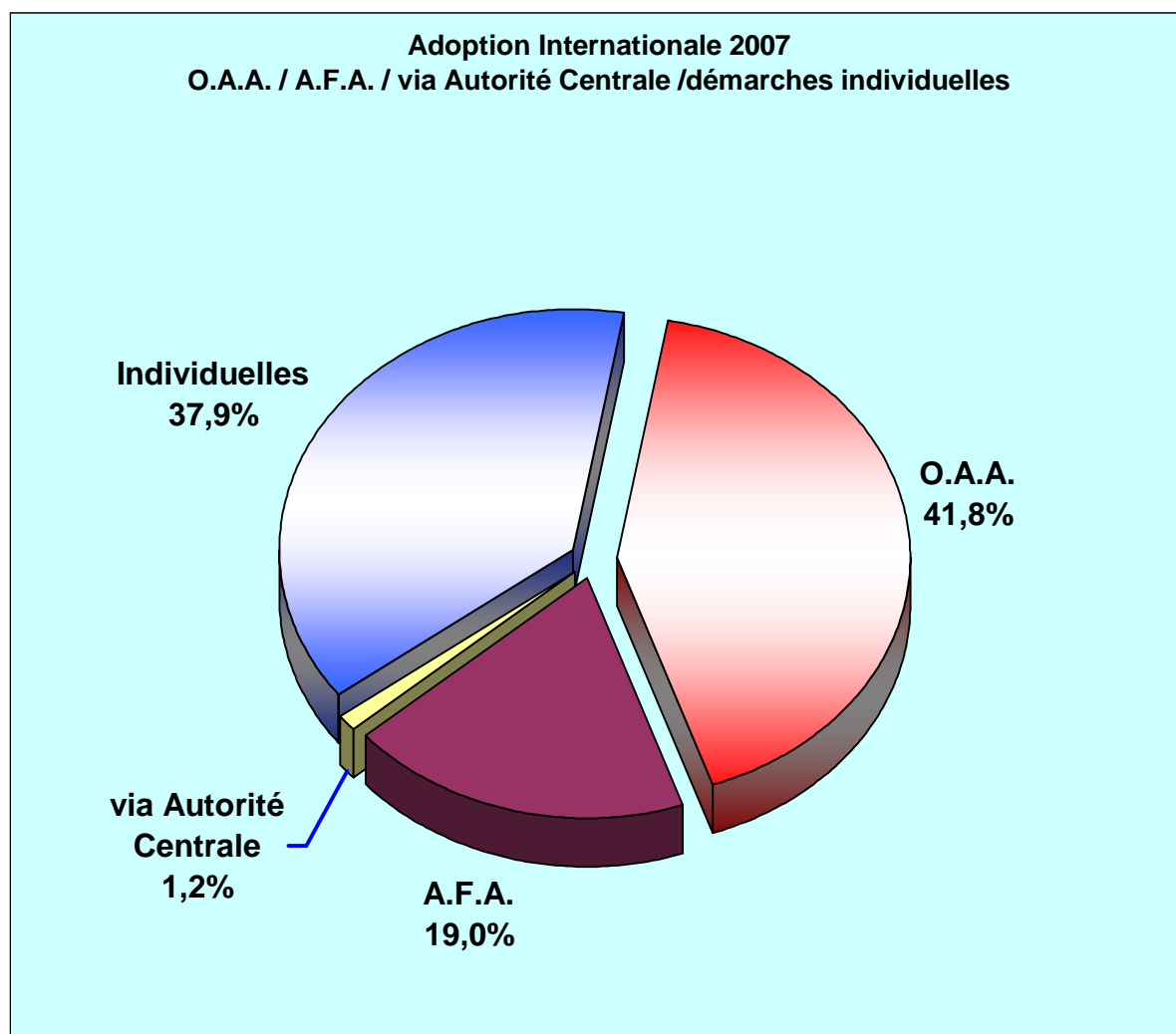
	Pays La Haye	Pays non La Haye	TOTAL	
			(nbre)	(%)
O.A.A.	371	1033	1404	42,9%
A.F.A.	469	113	582	17,8%
via Autorité Centrale	73		73	2,2%
Individuelles		1212	1212	37,1%
TOTAL	913	2358	3271	100%



ADOPTION INTERNATIONALE 2007

O.A.A. / A.F.A. / via Autorité Centrale / démarches individuelles

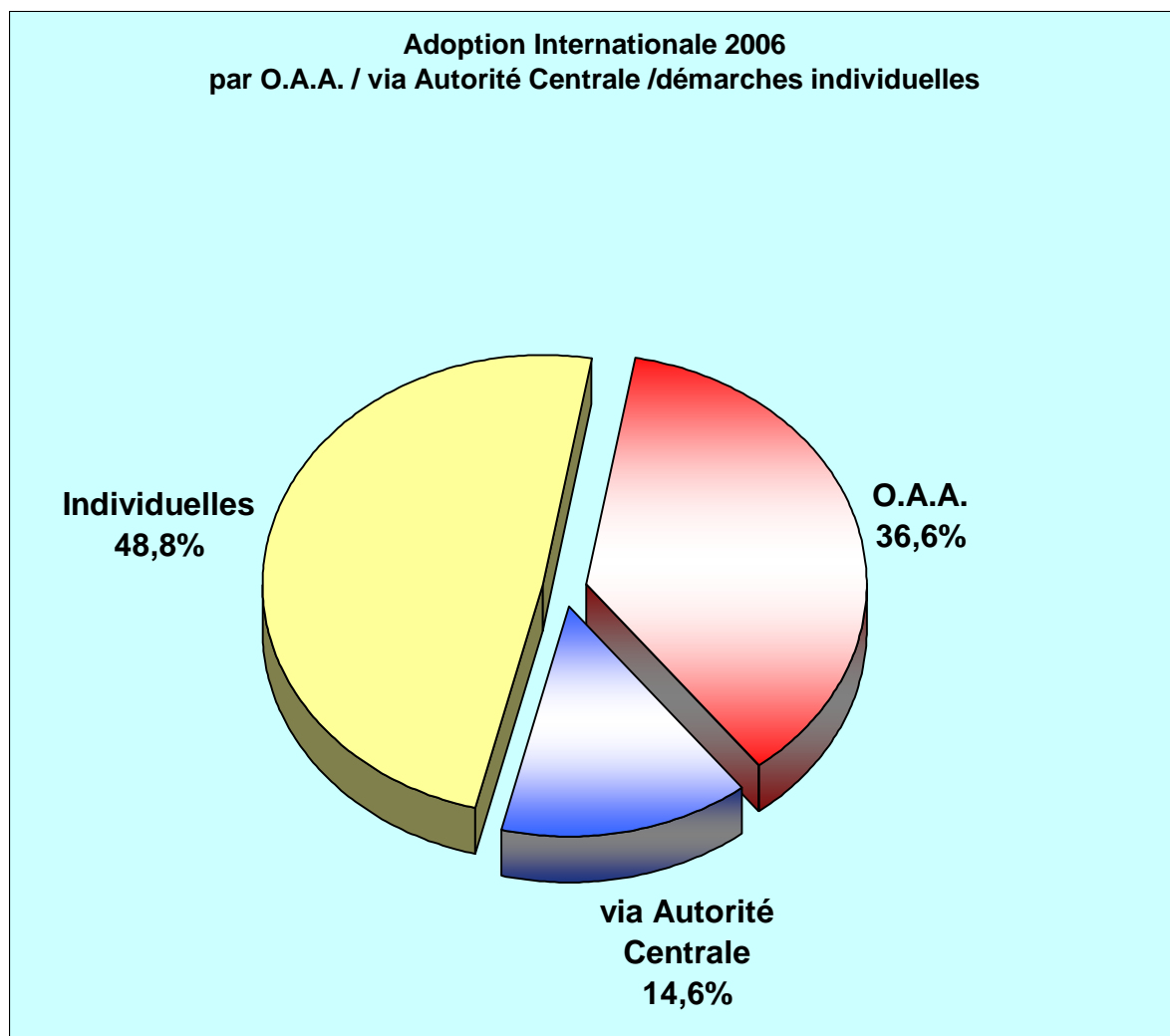
	Pays La Haye	Pays non La Haye	TOTAL	
			(nbre)	(%)
O.A.A.	587	735	1322	41,8%
A.F.A.	566	36	602	19,0%
via Autorité Centrale	39		39	1,2%
Individuelles		1199	1199	37,9%
TOTAL	1192	1970	3162	100%



ADOPTION INTERNATIONALE 2006

par O.A.A. / via Autorité Centrale / démarches individuelles

	Pays La Haye	Pays non La Haye	TOTAL	
			(nbre)	(%)
O.A.A.	683	771	1454	36,6%
via Autorité Centrale	581		581	14,6%
Individuelles		1942	1942	48,8%
TOTAL	1264	2713	3977	100%

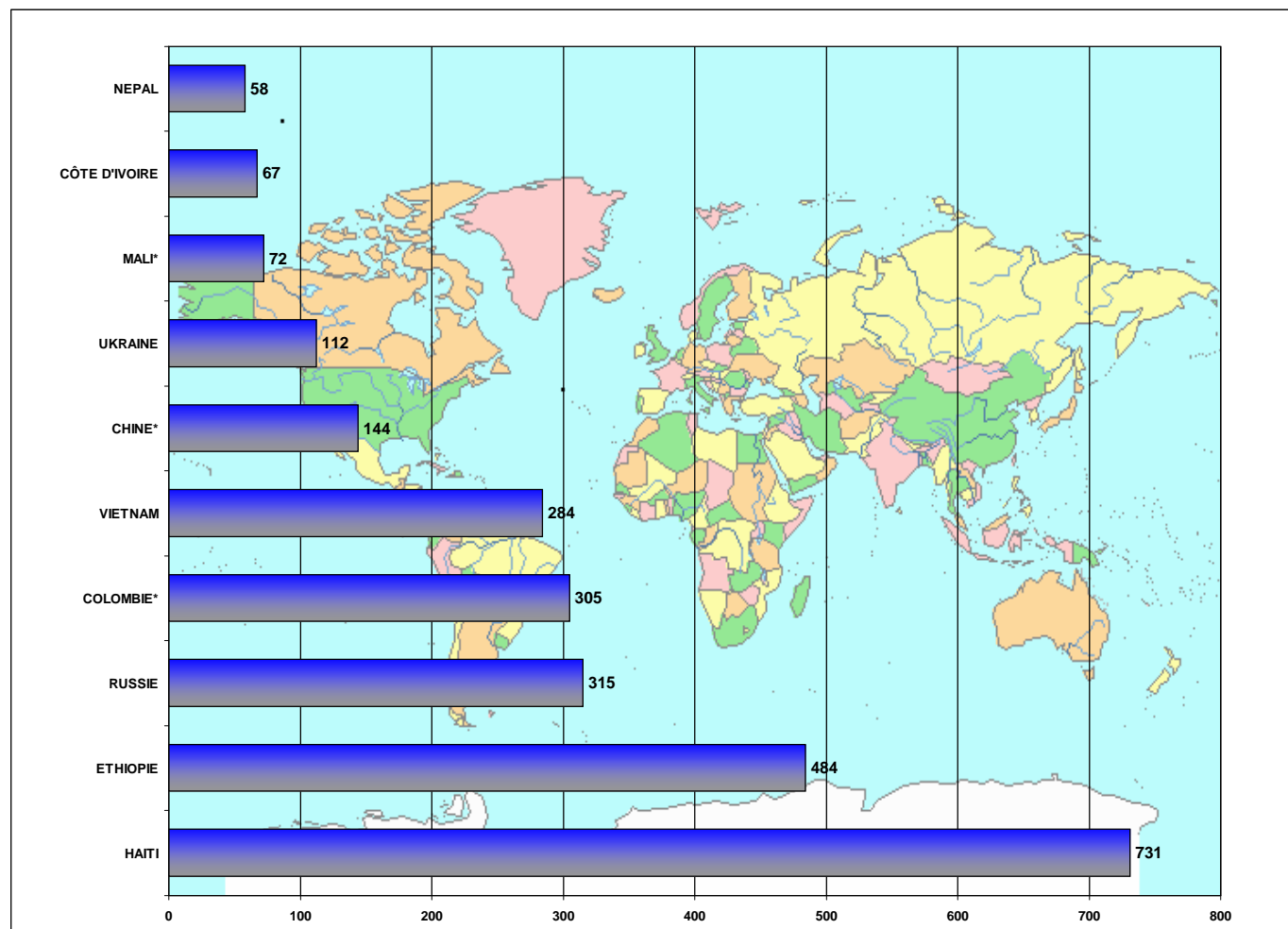


Visas accordés en 2008

Pays dont le nombre de visa > 50

PAYS	TOTAL	%
HAITI	731	22%
ETHIOPIE	484	15%
RUSSIE	315	10%
COLOMBIE*	305	9%
VIETNAM	284	9%
CHINE*	144	4%
UKRAINE	112	3%
MALI*	72	2%
CÔTE D'IVOIRE	67	2%
NEPAL	58	2%
TOTAL	2572	79%
Total Adoptions 2008	3271	

* En surveillance : Pays La Haye

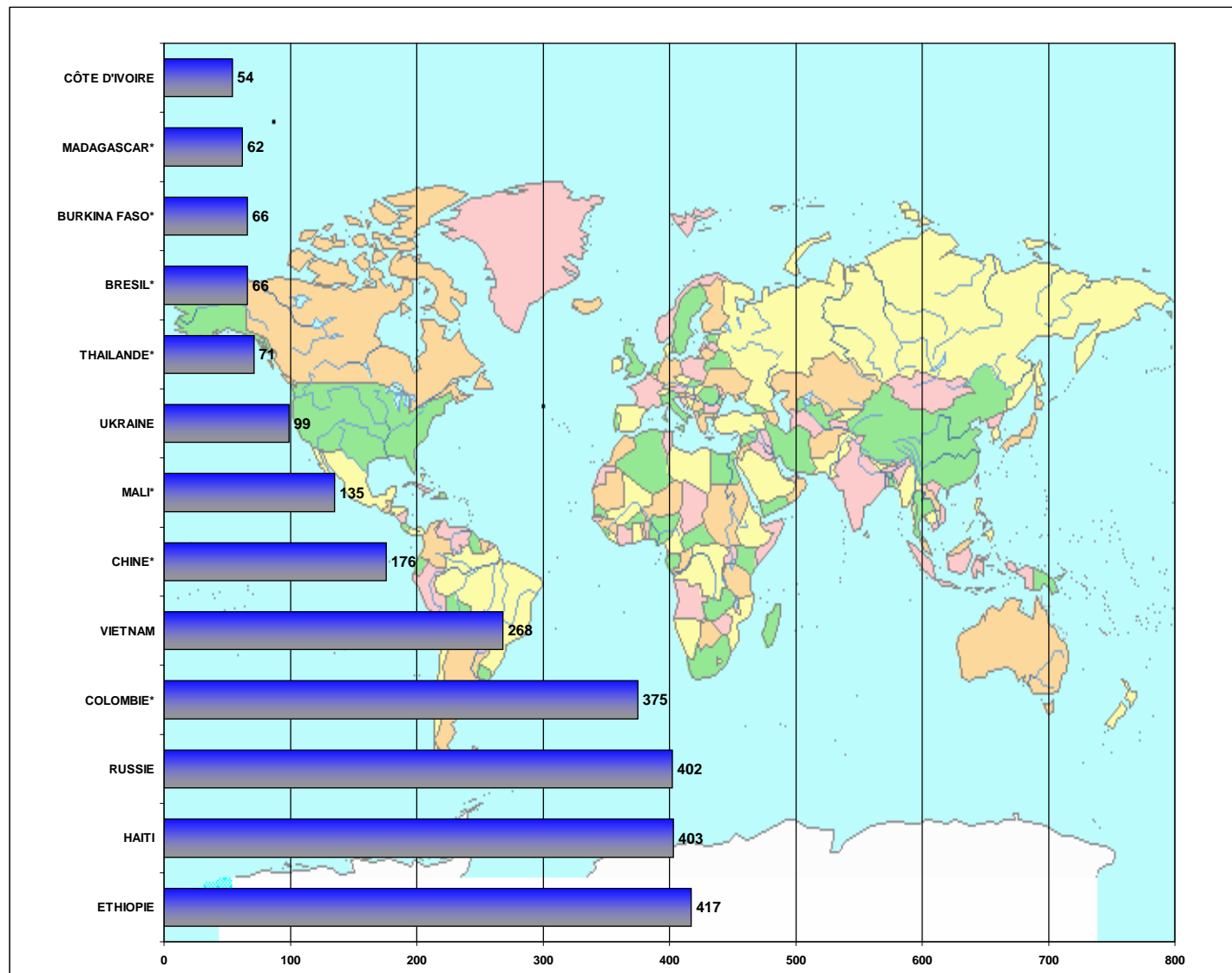


Visas accordés en 2007

Pays dont le nombre de visa > 50

PAYS	TOTAL	%
ETHIOPIE	417	13%
HAITI	403	13%
RUSSIE	402	13%
COLOMBIE*	375	12%
VIETNAM	268	8%
CHINE*	176	6%
MALI*	135	4%
UKRAINE	99	3%
THAILANDE*	71	2%
BRESIL*	66	2%
BURKINA FASO*	66	2%
MADAGASCAR*	62	2%
CÔTE D'IVOIRE	54	2%
TOTAL	2594	82%
Total Adoptions 2007	3162	

* En surbrillance : Pays La Haye

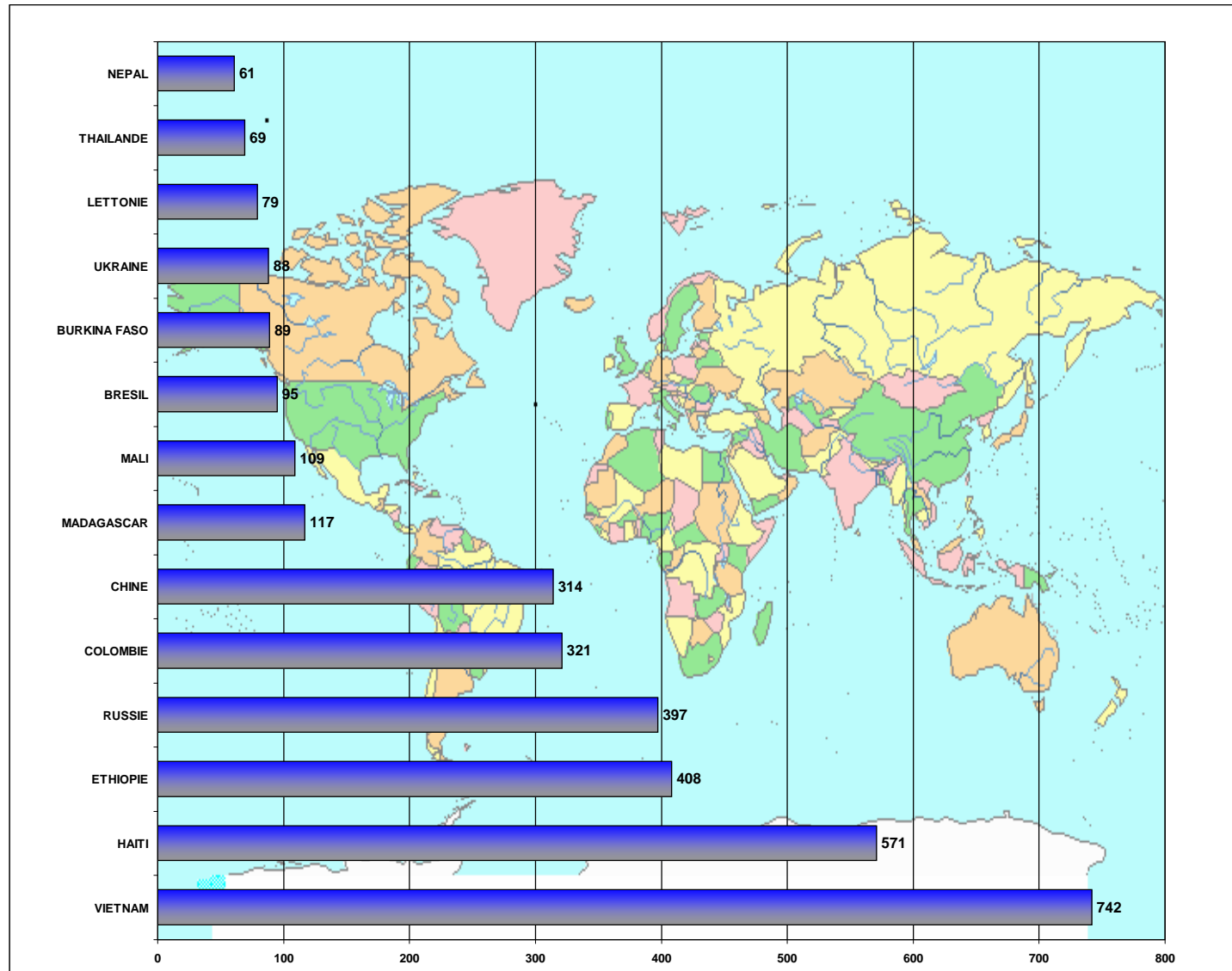


Visas accordés en 2006

Pays dont le nombre de visa > 50

PAYS	TOTAL	%
VIETNAM	742	19%
HAITI	571	14%
ETHIOPIE	408	10%
RUSSIE	397	10%
COLOMBIE	321	8%
CHINE	314	8%
MADAGASCAR	117	3%
MALI	109	3%
BRESIL	95	2%
BURKINA FASO	89	2%
UKRAINE	88	2%
LETTONIE	79	2%
THAILANDE	69	2%
NEPAL	61	2%
TOTAL	3460	87%
Total Adoptions 2006	3977	

* En surbrillance : Pays La Haye



ADOPTION INTERNATIONALE 2008

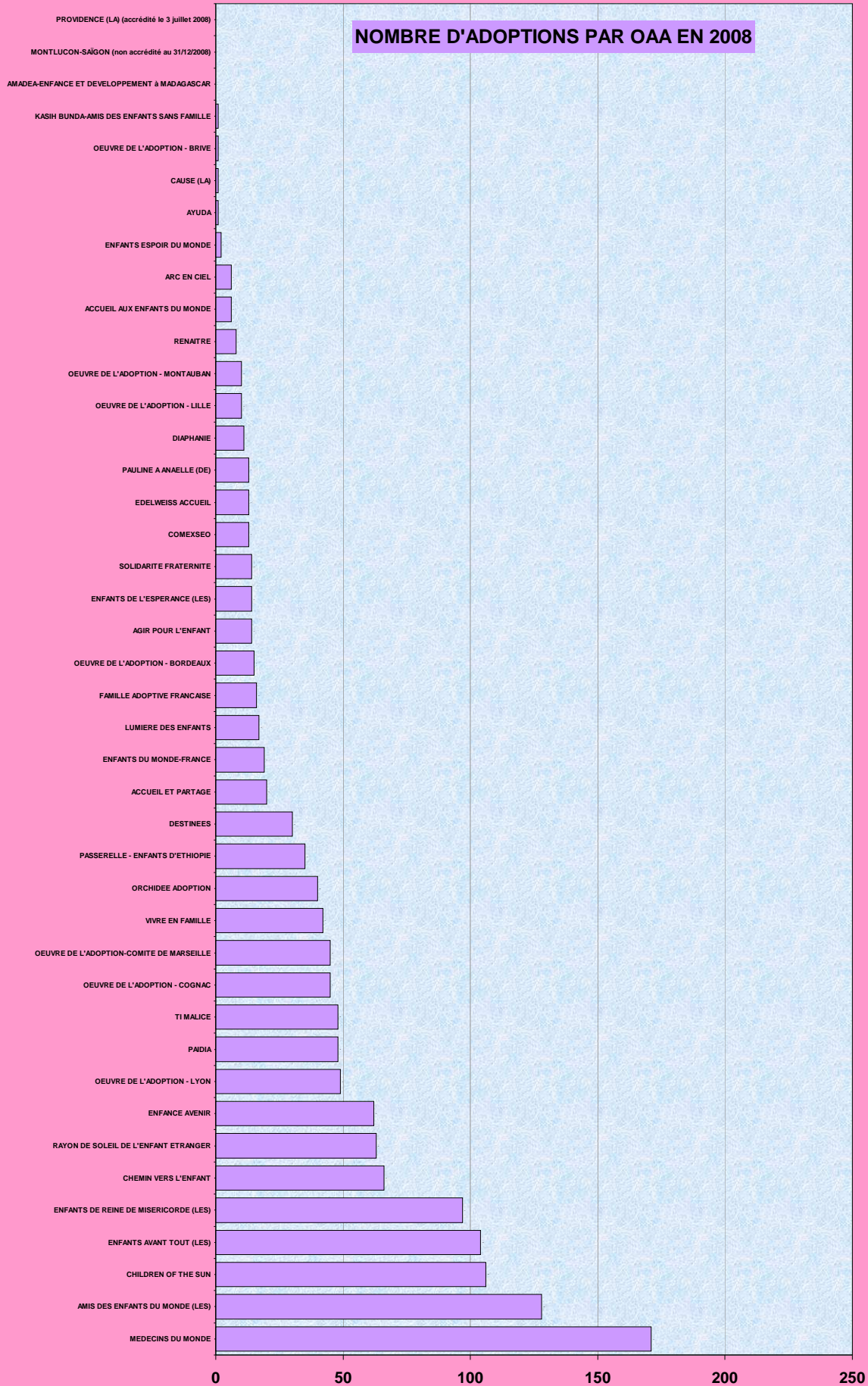
Passage par O.A.A.

Nombre d'enfants adoptés en 2008	3271
<i>Adoptions par O.A.A.</i>	<i>1404</i>
<i>Autres adoptions</i>	<i>1867</i>

Nom de l'OAA	Total 2008
MEDECINS DU MONDE	171
AMIS DES ENFANTS DU MONDE (LES)	128
CHILDREN OF THE SUN	106
ENFANTS AVANT TOUT (LES)	104
ENFANTS DE REINE DE MISERICORDE (LES)	97
CHEMIN VERS L'ENFANT	66
RAYON DE SOLEIL DE L'ENFANT ETRANGER	63
ENFANCE AVENIR	62
OEUVRE DE L'ADOPTION - LYON	49
PAIDIA	48
TI MALICE	48
OEUVRE DE L'ADOPTION - COGNAC	45
OEUVRE DE L'ADOPTION-COMITE DE MARSEILLE	45
VIVRE EN FAMILLE	42
ORCHIDEE ADOPTION	40
PASSERELLE - ENFANTS D'ETHIOPIE	35
DESTINEES	30
ACCUEIL ET PARTAGE	20
ENFANTS DU MONDE-FRANCE	19
LUMIERE DES ENFANTS	17
FAMILLE ADOPTIVE FRANCAISE	16
OEUVRE DE L'ADOPTION - BORDEAUX	15
AGIR POUR L'ENFANT	14
ENFANTS DE L'ESPERANCE (LES)	14
SOLIDARITE FRATERNITE	14
COMEXSEO	13
EDELWEISS ACCUEIL	13
PAULINE A ANAELLE (DE)	13
DIAPHANIE	11
OEUVRE DE L'ADOPTION - LILLE	10
OEUVRE DE L'ADOPTION - MONTAUBAN	10
RENAITRE	8
ACCUEIL AUX ENFANTS DU MONDE	6
ARC EN CIEL	6
ENFANTS ESPOIR DU MONDE	2
AYUDA	1
CAUSE (LA)	1
OEUVRE DE L'ADOPTION - BRIVE	1
KASIH BUNDA-AMIS DES ENFANTS SANS FAMILLE	1
AMADEA-ENFANCE ET DEVELOPPEMENT à MADAGASCAR	0
MONTLUCON-SAIGON <small>(non accrédité au 31/12/2008)</small>	0
PROVIDENCE (LA) <small>(accrédité le 3 juillet 2008)</small>	0
TOTAL des Adoptions par OAA	1404

Sources statistiques : SGAI / Adopt2

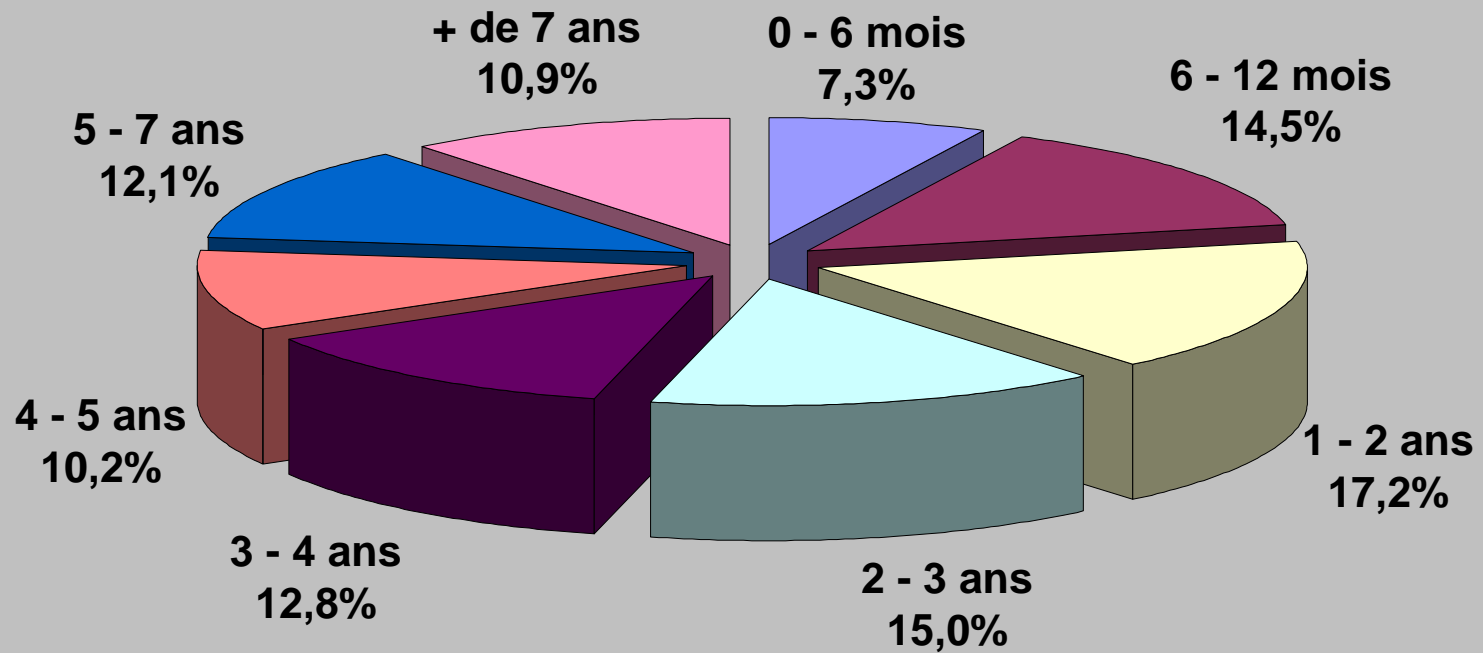
NOMBRE D'ADOPTIONS PAR OAA EN 2008



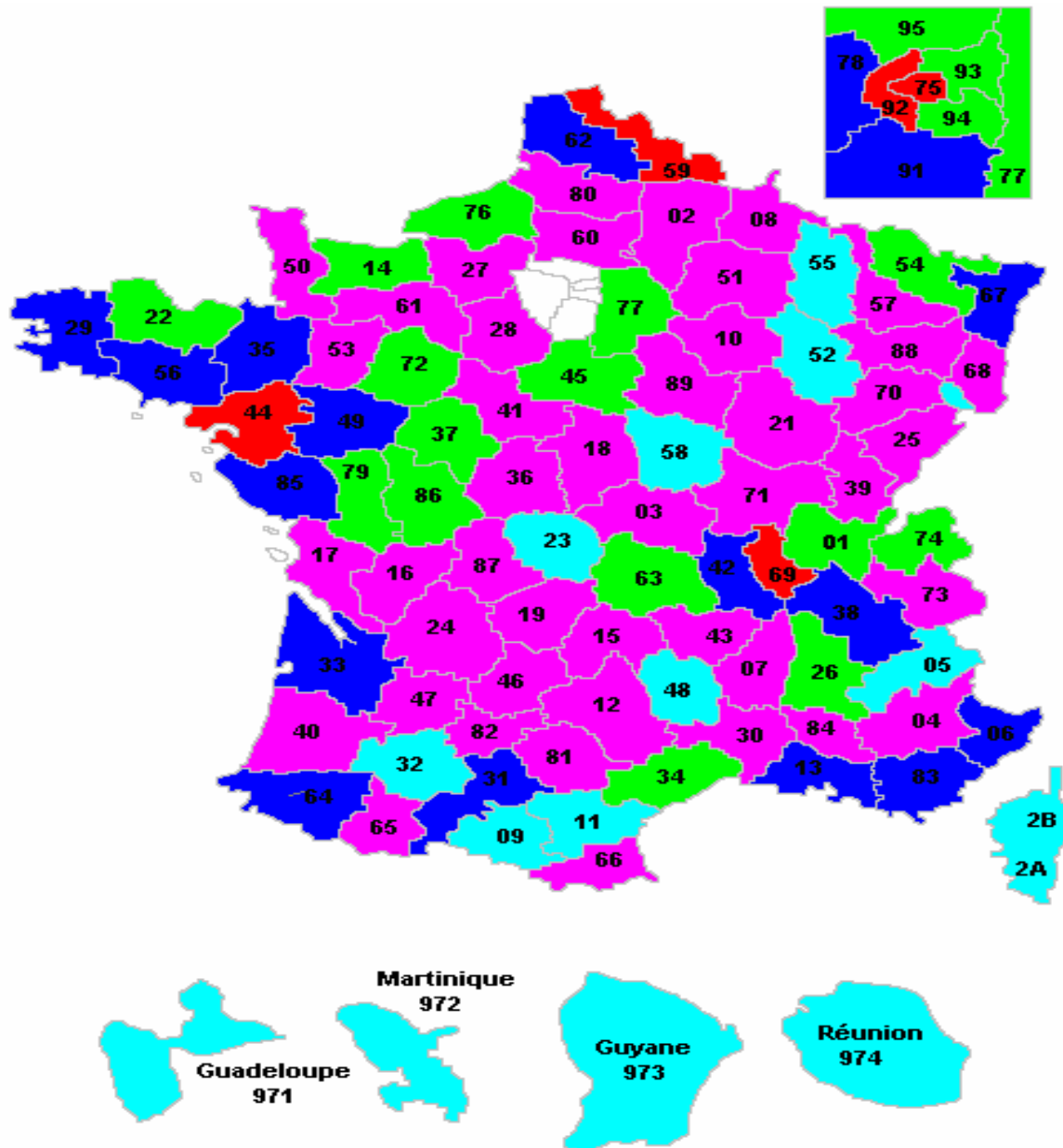
Adoption internationale 2008 - Répartition par tranches d'âges

	0 - 6 mois	6 - 12 mois	1 - 2 ans	2 - 3 ans	3 - 4 ans	4 - 5 ans	5 - 7 ans	+ de 7 ans	TOTAL
Pourcentage	7,3%	14,5%	17,2%	15,0%	12,8%	10,2%	12,1%	10,9%	100,0%

Adoption Internationale 2008 - répartition par tranches d'âges



Répartition du nombre d'adoptions par département français - Année 2008



Légende :

- | | |
|---|---|
| 0 enfants | 1 - 9 enfants |
| 10 - 29 enfants | 30 - 49 enfants |
| 50 - 89 enfants | 90 et plus |

EVOLUTION DE L'ADOPTION INTERNATIONALE PAR CONTINENT DE 2001 A 2008

ANNEES	ASIE	AFRIQUE	AMERIQUE	EUROPE	TOTAUX
2001	426	804	1000	865	3095
2002	697	890	1046	918	3551
2003	883	969	1246	897	3995
2004	1073	1083	1062	861	4079
2005	1470	1085	929	652	4136
2006	1273	992	1042	670	3977
2007	656	959	888	659	3162
2008	620	939	1108	604	3271

