



# L'adoption internationale en France

## Statistiques 2012



# Table des Matières

Nombre d'adoptions	Pages 3-4
Nombre d'adoptions par zone géographique	Page 5
Nombre de Visas accordés en 2012	Page 6
Répartition Fille/Garçon	Page 7
Tranche d'Age des Enfants Adoptés	Pages 8-9
Répartition par Tranche d'Age des enfants Adoptés	Page 10
Tranche d'Age des Adoptants	Page 11-12
Nombre d'Adoption par Département	Pages 13-14
Répartition des Adoptions par Département	Page 15
Répartition par Type d'Adoption	Page 16
Nombre d'Adoptions réalisées par l'Agence Française pour l'Adoption	Page 17
Nombre d'Adoptions Individuelles	Page 18
Nombre d'Adoptions réalisées par les O.A.A.	Page 19
Répartition des Adoptions par O.A.A.	Page 20
Nombre d'Adoptions par O.A.A. et par Pays	Pages 21-26
Nombre d'Adoptions par Pays et Par O.A.A.	Pages 27-31
Nombre d'Adoptions Intrafamiliales	Page 32
Nombre d'Adoptions d'Enfants à Besoins Spécifiques	Page 33-34

# Nombre d'Adoptions

du 01/01/2012 au 31/12/2012

	janvier	février	mars	avril	mai	juin	juillet	août	septembre	octobre	novembre	décembre	TOTAL
AFRIQUE DU SUD		1		2	1			3		2			9
ALBANIE				1			1			1		1	4
ARMENIE				3	4		1	1	1	1	3		14
BENIN	1		1		1		3		1				7
BOLIVIE	1												1
BRESIL	2		1		2				1		6	1	13
BULGARIE	2	4	4	4	1	4	4		5	2		4	34
BURKINA FASO	4	1	2	1	2	3	4			1	2		20
BURUNDI		3											3
CAMBODGE								3					3
CAMEROUN	5	2			2	3	3	5	2	3	2	3	30
CAP-VERT		1					2	6			2	1	12
CHILI	3				5		1	3	3	2	3	2	22
CHINE			8	3	8	4	3	10	9	1	14	3	63
COLOMBIE		21	20	18	16	18	11	9	15	7	12	12	159
CONGO	1		7	1	1	2					3	2	17
COREE DU SUD							1		1	2			4
COTE D'IVOIRE	5	1	1	4	4	2	2		3	10		2	34
CROATIE								1					1
CUBA												1	1
DJIBOUTI	9		6							6			21
DOMINIQUE				1	2	1	1						5
ETHIOPIE	12	33	42	29	12	20	11	7	2	32	14	6	220
GABON				1						2			3
GAMBIE							1						1
GHANA											1		1
GUINEE	5	6	2			1	2	5	7		8		36
HAITI						5	7	5	3	4	14	11	49
HONGRIE												1	1
INDE	3	2		1	3		1	2			1	1	14
INDONESIE												1	1

# Nombre d'Adoptions

(suite)

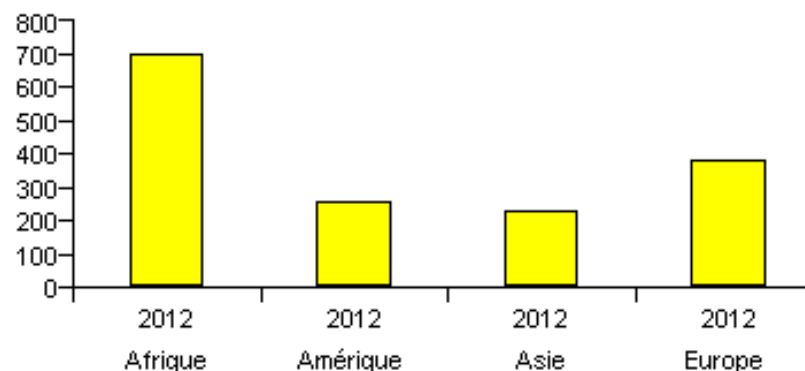
ISRAEL	1													1
JAPON								1						1
LETONIE	1	4	2		4	10		10	1	2	1	2		37
LIBAN					2								1	3
LITUANIE				6				1			2			9
MADAGASCAR		3	3	5	3	2	2	4	2	1	3	3		31
MALAISIE	1													1
MALI			7	5	1			3	14	1	2			33
MAURICE	2		2	1	1			1	1		1	2	1	12
MOLDAVIE		1												1
NIGER	1									1			1	3
NIGERIA			3			1				3				7
OUZBEKISTAN										1				1
PEROU								3						3
PHILIPPINES	2	1	3	2	1			3	1		1	2		16
POLOGNE	3	1				3		1		6	2	1		17
PORTUGAL						3	1	1						5
REP. DEMOCRATIQUE DU			14	26	3	4	23	1	1	1	10	1		84
REPUBLIQUE CENTRAFR			5	4	3	1		8	2	7	4	9		43
REPUBLIQUE DOMINICAI			1							1				2
Royaume-Uni								2	1					3
RUSSIE	11	14	10	16	18	21	25	17	38	28	17	20		235
SAO TOME ET PRINCIPE					1				1					2
SENEGAL		2			3	1	1	3		2	1	1		14
SERBIE-MONTENEGRO													1	1
SRI LANKA				1										1
TAIWAN			4					1						5
TCHAD					1									1
THAILANDE		3	3		3	2	3	5	3	3	3	9		37
TOGO	1	2			4	2		4		1				14
TUNISIE	2		4	6	1	5	10	4	1	5	1	4		43
TURQUIE	2							1						3
UKRAINE	1	1	1	3	3	2	1	2	1	4		2		21
VIETNAM	2	8	3	3	4	4	7	14	4	9	2	16		76
Nombre d'adoptions réalisées	83	115	159	147	120	124	139	144	128	148	136	126		1 569



# Nombre d'Adoptions par Zone Géographique

2012

	janvier	février	mars	avril	mai	juin	juillet	août	septembre	octobre	novembre	décembre	Total par zone
<b>Afrique</b>	48	55	99	85	44	47	65	54	40	75	55	34	<b>701</b>
<b>Amérique</b>	6	21	22	19	25	24	23	17	23	13	35	27	<b>255</b>
<b>Asie</b>	11	14	21	10	21	10	17	38	18	15	21	33	<b>229</b>
<b>Europe</b>	18	25	17	33	30	43	34	35	47	45	25	32	<b>384</b>
<b>Nbre d'adoptions</b>	<b>83</b>	<b>115</b>	<b>159</b>	<b>147</b>	<b>120</b>	<b>124</b>	<b>139</b>	<b>144</b>	<b>128</b>	<b>148</b>	<b>136</b>	<b>126</b>	<b>1 569</b>



2011\*

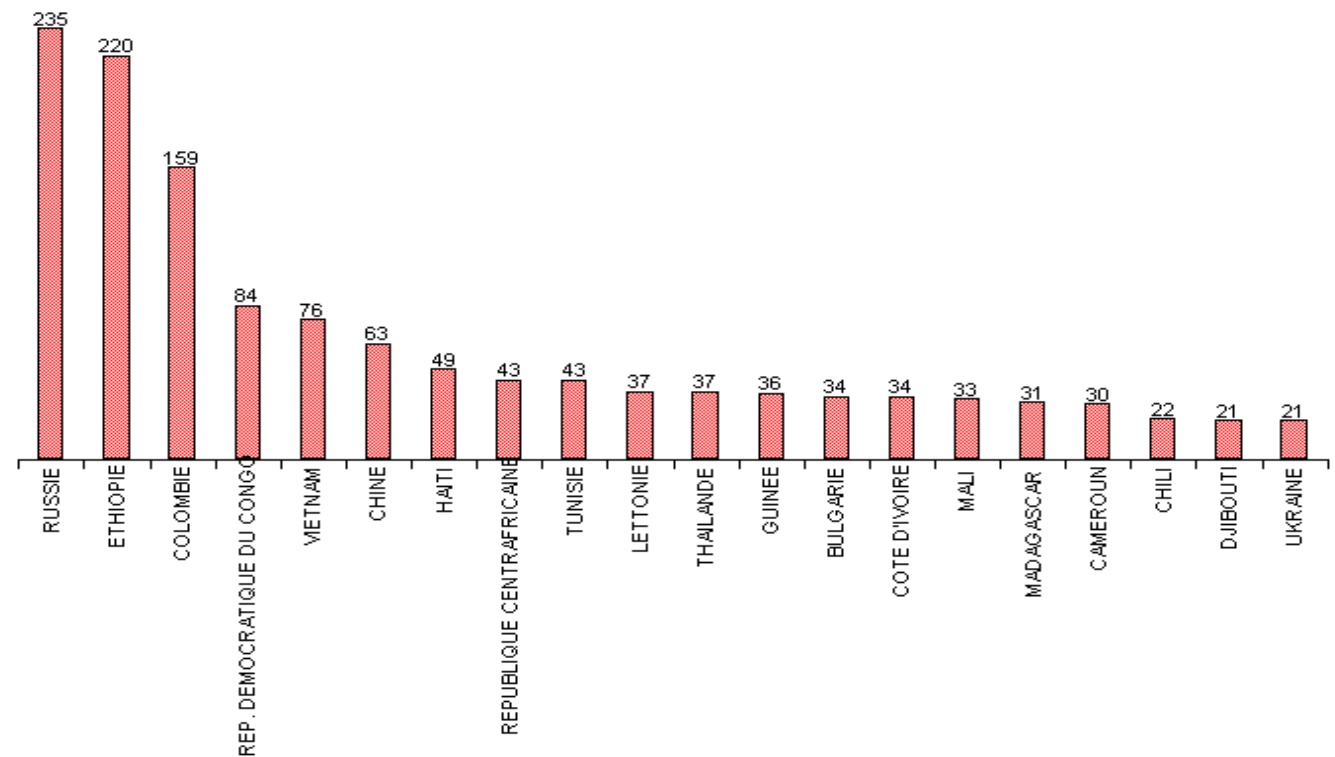
	janvier	février	mars	avril	mai	juin	juillet	août	septembre	octobre	novembre	décembre	Total par zone
<b>Afrique</b>	44	85	45	78	64	45	51	46	57	77	39	69	<b>700</b>
<b>Amérique</b>	17	32	56	37	36	34	22	36	21	19	26	33	<b>369</b>
<b>Asie</b>	80	21	87	66	59	30	21	20	21	22	27	25	<b>479</b>
<b>Europe</b>	42	30	45	36	49	44	35	38	37	24	30	45	<b>455</b>
<b>Total</b>	<b>183</b>	<b>168</b>	<b>233</b>	<b>217</b>	<b>208</b>	<b>153</b>	<b>129</b>	<b>140</b>	<b>136</b>	<b>142</b>	<b>122</b>	<b>172</b>	<b>2 003</b>

\* Chiffres définitifs après correction

# Nombre de Visas accordés en 2012

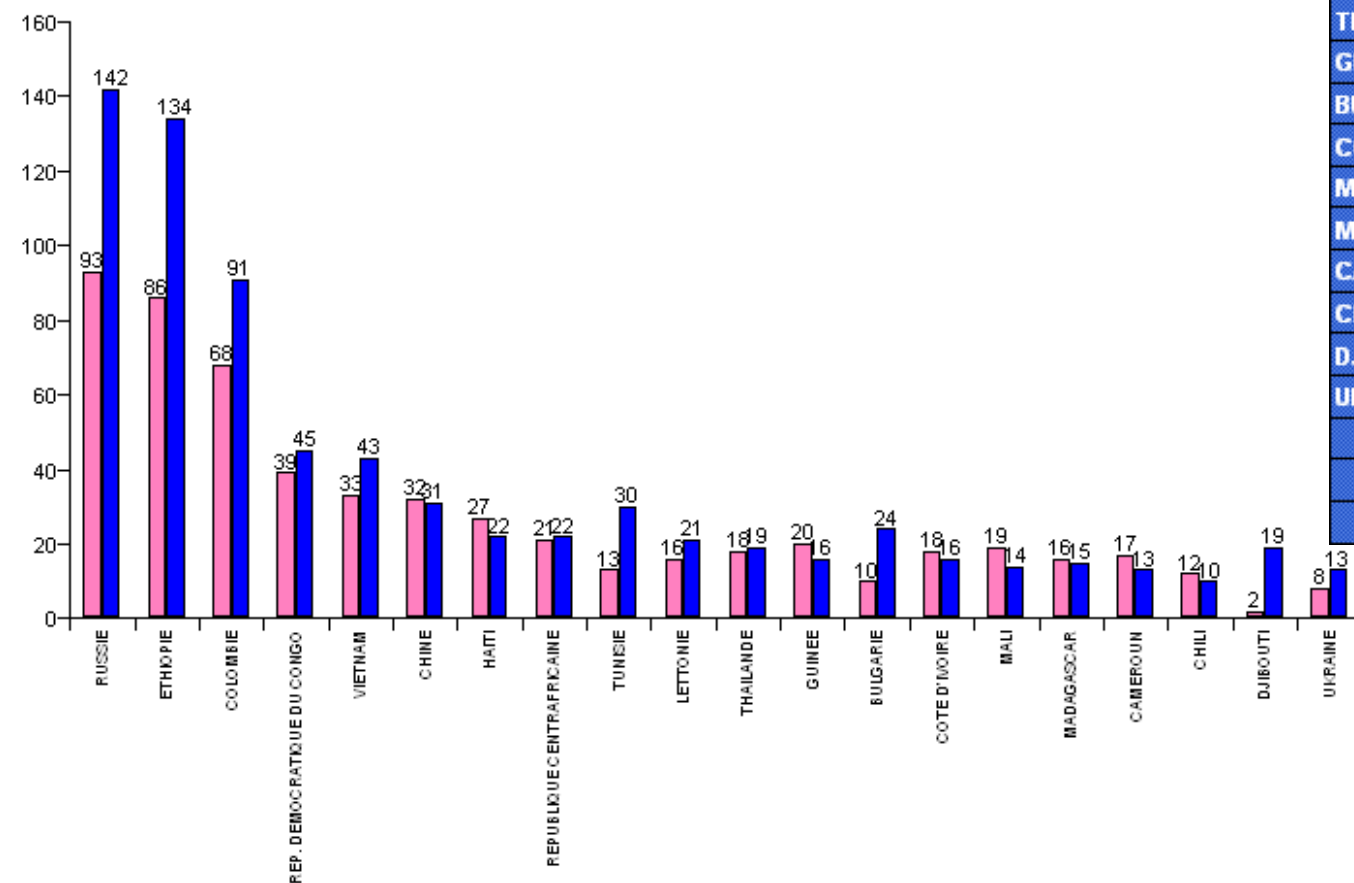
Les 20 premiers pays

Pays (adoption)	Nombre de visas	Pourcentage
RUSSIE	235	15 %
ETHIOPIE	220	14 %
COLOMBIE	159	10 %
REP. DEMOCRATIQUE DU CONGO	84	5 %
VIETNAM	76	5 %
CHINE	63	4 %
HAITI	49	3 %
REPUBLIQUE CENTRAFRICAINE	43	3 %
TUNISIE	43	3 %
LETTONIE	37	2 %
THAILANDE	37	2 %
GUINEE	36	2 %
BULGARIE	34	2 %
COTE D'IVOIRE	34	2 %
MALI	33	2 %
MADAGASCAR	31	2 %
CAMEROUN	30	2 %
CHILI	22	1 %
DJIBOUTI	21	1 %
UKRAINE	21	1 %
<b>Somme:</b>	<b>1 308</b>	<b>83 %</b>
<b>Somme autre:</b>	<b>261</b>	<b>17 %</b>
<b>Somme totale:</b>	<b>1 569</b>	<b>100 %</b>



# Répartition Filles/Garçons

Les 20 premiers pays



	Féminin	Masculin	Total
RUSSIE	93	142	235
ETHIOPIE	86	134	220
COLOMBIE	68	91	159
REP. DEMOCRATIQUE DU CONGO	39	45	84
VIETNAM	33	43	76
CHINE	32	31	63
HAITI	27	22	49
REPUBLIQUE CENTRAFRICAINE	21	22	43
TUNISIE	13	30	43
LETTONIE	16	21	37
THAILANDE	18	19	37
GUINEE	20	16	36
BULGARIE	10	24	34
COTE D'IVOIRE	18	16	34
MALI	19	14	33
MADAGASCAR	16	15	31
CAMEROUN	17	13	30
CHILI	12	10	22
DJIBOUTI	2	19	21
UKRAINE	8	13	21
<b>Total</b>	<b>568</b>	<b>740</b>	<b>1 308</b>
<b>Total autres pays</b>	<b>139</b>	<b>122</b>	<b>261</b>
<b>Somme totale:</b>	<b>707</b>	<b>862</b>	<b>1 569</b>

# Tranche d'âge des Enfants Adoptés

du 01/01/2012 au 31/12/2012

	0 à 6 mois	6 à 12 mois	1 à 2 ans	2 à 3 ans	3 à 4 ans	4 à 5 ans	5 à 7 ans	plus de 7 ans	âge négatif	TOTAL
AFRIQUE DU SUD				4	2	1	1	1		9
ALBANIE			1	1		1		1		4
ARMENIE		9	2	1	1			1		14
BENIN					3			4		7
BOLIVIE							1			1
BRESIL				1	1		1	10		13
BULGARIE			1	4	9	2	8	10		34
BURKINA FASO		1	4	4	3	1		7		20
BURUNDI						1	2			3
CAMBODGE					2			1		3
CAMEROUN	1	1	4	3		1	3	17		30
CAP-VERT				1	1	3	3	4		12
CHILI				1	1	3	11	6		22
CHINE		4	33	10	4	2	6	4		63
COLOMBIE	8	18	34	15	23	12	19	30		159
CONGO			1	1	1	1	1	12		17
COREE DU SUD			2	2						4
COTE D'IVOIRE		4	6	4	2	4	2	12		34
CROATIE				1						1
CUBA								1		1
DJIBOUTI			19	2						21
DOMINIQUE				2	2		1			5
ETHIOPIE	1	53	86	23	11	9	26	11		220
GABON							1	2		3
GAMBIE								1		1
GHANA			1							1
GUINEE	1	1	5	13	8	3	3	2		36
HAITI		1	13	15	8	7	2	3		49
HONGRIE								1		1
INDE			2	2	2	1	1	6		14
INDONESIE		1								1
ISRAEL	1									1
JAPON			1							1



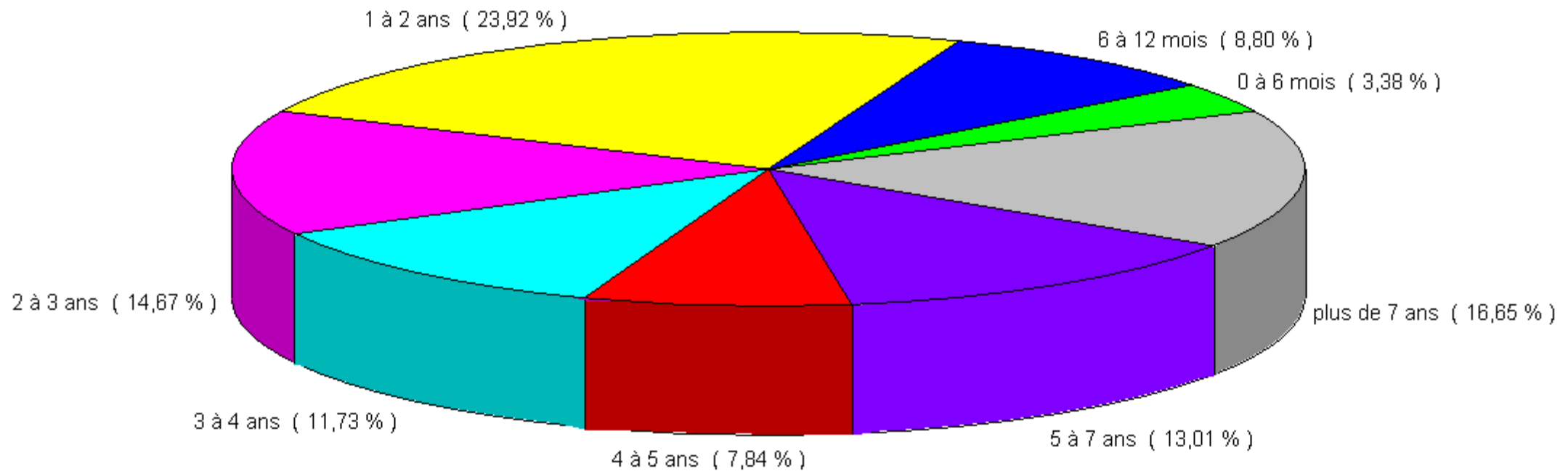
# Tranche d'âge des Enfants Adoptés

(suite)

LETTONIE		1	2	8	2	6	6	12		37
LIBAN		1				2				3
LITUANIE					1	1	3	4		9
MADAGASCAR			5	3	4	2	3	14		31
MALAISIE		1								1
MALI	13	13	5	2						33
MAURICE	2	2	2	2	1	1	1	1		12
MOLDAVIE						1				1
NIGER		2		1						3
NIGERIA	1		3	1		1	1			7
OUZBEKISTAN		1								1
PEROU					1			2		3
PHILIPPINES				8	4	3		1		16
POLOGNE			1				2	14		17
PORTUGAL						1	2	2		5
REP. DEMOCRATIQUE DU CONGO			5	10	17	7	30	15		84
REPUBLIQUE CENTRAFRICAINE		1	7	6	6	7	8	8		43
REPUBLIQUE DOMINICAINE			1		1					2
Royaume-Uni			1			1		1		3
RUSSIE	5	4	68	48	43	26	28	13		235
SAO TOME ET PRINCIPE					1	1				2
SENEGAL				5	4	1	1	3		14
SERBIE-MONTENEGRO		1								1
SRI LANKA								1		1
TAIWAN			1		1	1	2			5
TCHAD							1			1
THAILANDE		2	8	10	3	4	4	5	1	37
TOGO				2	2	3	3	4		14
TUNISIE	19	12	9	1			1	1		43
TURQUIE								3		3
UKRAINE	1		1	1		2	12	4		21
VIETNAM		4	41	12	7	2	4	6		76
<b>Nombre d'adoptions</b>	<b>53</b>	<b>138</b>	<b>375</b>	<b>230</b>	<b>184</b>	<b>123</b>	<b>204</b>	<b>261</b>	<b>1</b>	<b>1569</b>

# Répartition par Tranches d'Age des Enfants Adoptés

2012

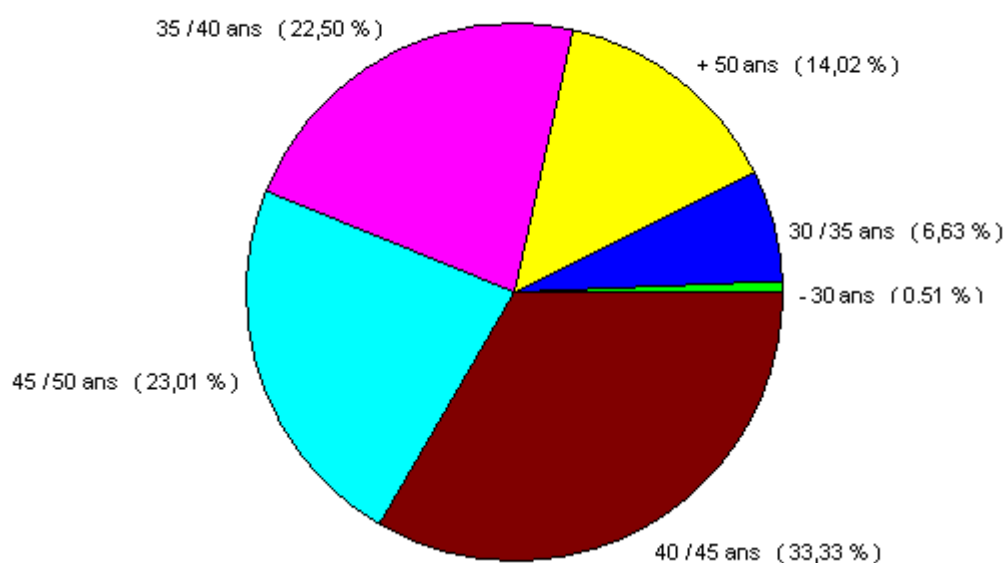


	- 30 ans	30 / 35 ans	35 / 40 ans	40 / 45 ans	45 / 50 ans	+ 50 ans	Total
AFRIQUE DU SUD			2	4	3		9
ALBANIE			2		1	1	4
ARMENIE		2	1	5	5	1	14
BENIN			2	2	2	1	7
BOLIVIE				1			1
BRESIL				8	3	2	13
BULGARIE		1	8	10	11	4	34
BURKINA FASO		1	3	8	6	2	20
BURUNDI					1	2	3
CAMBODGE				1		2	3
CAMEROUN			4	5	7	14	30
CAP-VERT		3	2	4	2	1	12
CHILI			5	7	4	6	22
CHINE			7	29	23	4	63
COLOMBIE	2	13	36	62	29	17	159
CONGO		2	1	3	4	7	17
COREE DU SUD			2	2			4
COTE D'IVOIRE		2	5	4	9	14	34
CROATIE				1			1
CUBA				1			1
DJIBOUTI		2	8	7	4		21
DOMINIQUE				4		1	5
ETHIOPIE	2	34	85	67	24	8	220
GABON		1	1		1		3
GAMBIE					1		1
GHANA			1				1
GUINEE		2	16	14	3	1	36
HAITI		1	9	15	14	10	49
HONGRIE						1	1
INDE		1	2	4	3	4	14
INDONESIE				1			1
ISRAEL						1	1
JAPON						1	1
LETTONIE			2	10	16	9	37
LIBAN				2	1		3
LITUANIE			2		2	5	9
MADAGASCAR		1	5	8	6	11	31
MALAISIE				1			1
MALI		1	7	10	10	5	33
MAURICE		1	1	8		2	12
MOLDAVIE				1			1
NIGER				3			3
NIGERIA		1	3	1		2	7

## Tranches d'Age des Adoptants

(suite)

OUZBEKISTAN					1		1
PEROU					2	1	3
PHILIPPINES		2	4	1	5	4	16
POLOGNE			3	6	4	4	17
PORTUGAL			1			4	5
REP. DEMOCRATIQUE DU CONGO		1	17	34	23	9	84
REPUBLIQUE CENTRAFRICAINE		2	10	15	13	3	43
REPUBLIQUE DOMINICAINE				1	1		2
Royaume-Uni				1	2		3
RUSSIE	1	8	56	81	62	27	235
SAO TOME ET PRINCIPE					1	1	2
SENEGAL			1	6		7	14
SERBIE-MONTENEGRO			1				1
SRI LANKA						1	1
TAIWAN			1	4			5
TCHAD						1	1
THAILANDE		3	7	10	15	2	37
TOGO			2	5	6	1	14
TUNISIE	1	6	10	14	7	5	43
TURQUIE					1	2	3
UKRAINE	1	6	3	3	6	2	21
VIETNAM	1	7	15	29	17	7	76
<b>Total</b>	<b>8</b>	<b>104</b>	<b>353</b>	<b>523</b>	<b>361</b>	<b>220</b>	<b>1 569</b>





# Nombre d'Adoptions par Département

du 01/01/2012 au 31/12/2012

Département de l'adoptant	Nbre de visas
PARIS	102
HAUTS-DE-SEINE	65
LOIRE-ATLANTIQUE	55
RHONE	53
NORD	47
FINISTERE	42
HAUTE-GARONNE	39
BOUCHES-DU-RHONE	38
MEURTHE-ET-MOSELLE	34
YVELINES	31
ISERE	29
GIRONDE	27
ILLE-ET-VILAINE	27
VAL-DE-MARNE	27
MORBIHAN	26
HAUTE-SAVOIE	25
PYRENEES-ATLANTIQUES	25
SEINE-ET-MARNE	25
VENDEE	25
VAR	24
MAINE-ET-LOIRE	23
ALPES MARITIMES	22
ESSONNE	22
OISE	22
SARTHE	22
INDRE-ET-LOIRE	21
LOIRET	21
VAL-D'OISE	20
CHARENTE-MARITIME	19
HERAULT	19
CALVADOS	18
EURE-ET-LOIR	18

PUY-DE-DOME	18
LOIRE	17
SEINE-SAINT-DENIS	17
DROME	16
PAS-DE-CALAIS	16
TARN-ET-GARONNE	16
COTES D'ARMOR	15
GARD	15
TARN	15
VAUCLUSE	15
BAS RHIN	14
SEINE-MARITIME	14
ARDECHE	13
COTE-D'OR	13
ETRANGER	13
MANCHE	13
DEUX-SEVRES	12
EURE	12
MAYENNE	12
ORNE	12
AIN	11
DOUBS	11
VOSGES	11
HAUTES-PYRENEES	10
LOT-ET-GARONNE	10
SAONE-ET-LOIRE	10
ALLIER	9
CORREZE	9
LANDES	9
MOSELLE	9
YONNE	9
AVEYRON	8
HAUT-RHIN	8
LOIR-ET-CHER	8
SAVOIE	8
ARDENNES	7

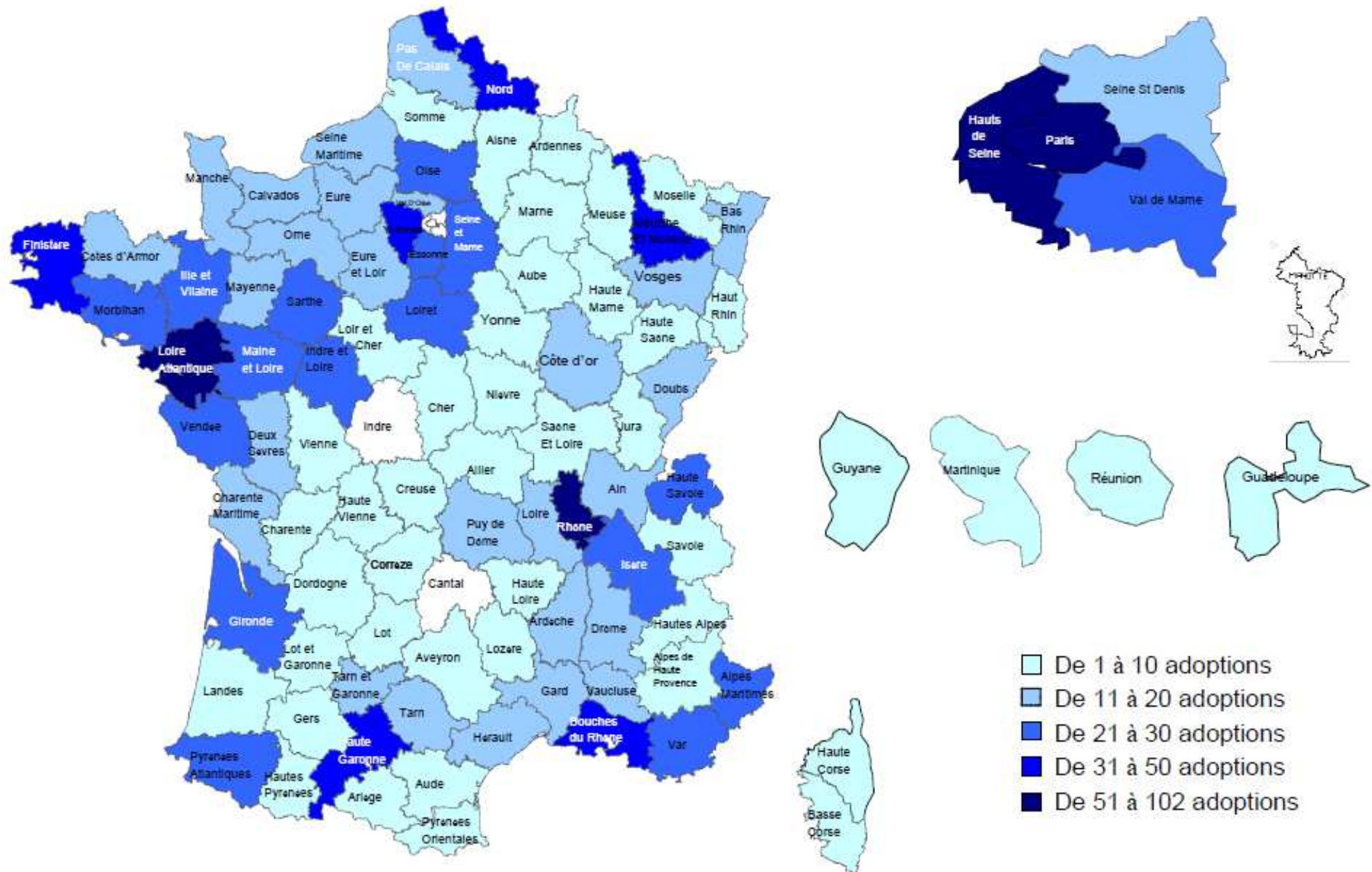
## Nombre d'Adoptions par Département

(suite)

HAUTE-SAONE	7
SOMME	7
VIENNE	7
HAUTE-LOIRE	6
HAUTE-VIENNE	6
PYRENEES-ORIENTALES	6
AISNE	5
AUBE	5
AUDE	5
CREUSE	5
GUYANE	5
MARTINIQUE	5
ALPES DE HAUTE PROVENCE	4
CHER	4
DORDOGNE	4
GERS	4
GUADELOUPE	4
CHARENTE	3
CORSE (à préciser)	3
CORSE DU SUD	3
JURA	3
MARNE	3
MEUSE	3
ARIEGE	2
LOZERE	2
REUNION	2
TERRITOIRE DE BELFORT	2
HAUTE-CORSE	1
HAUTE-MARNE	1
HAUTES-ALPES	1
LOT	1
NIEVRE	1
non précisé	1
<b>Nombre total d'enfants adoptés</b>	<b>1 569</b>

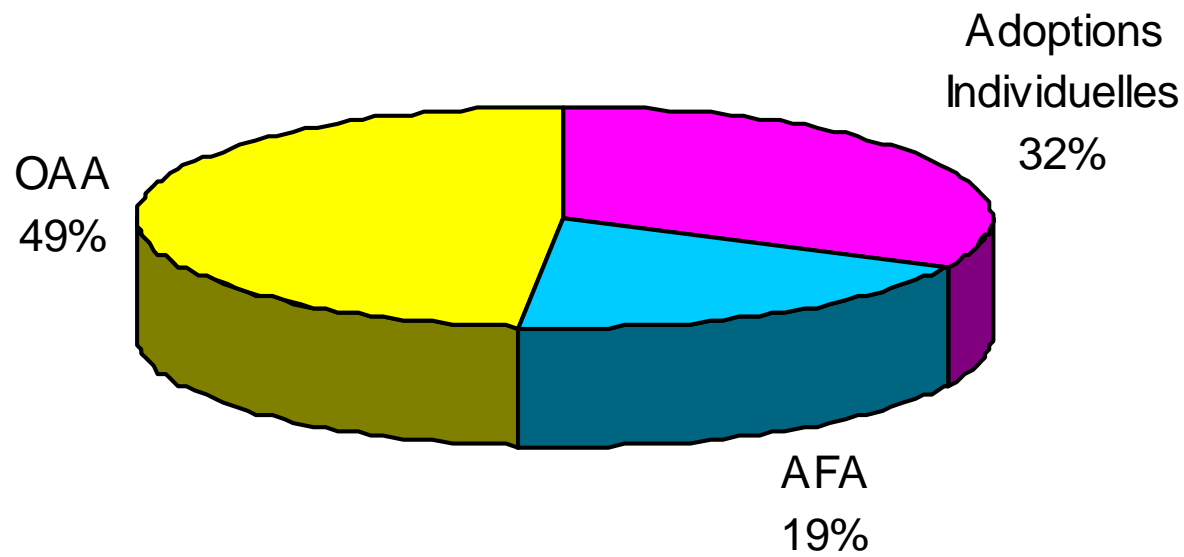
# Répartition des Adoptions par Département

2012



# Répartition par Type d'Adoptions

2012





# Nombre d'Adoptions réalisées par l'Agence Française pour l'Adoption

du 01/01/2012 au 31/12/2012

	Agence Française pour l'Adoption	Pourcentage
COLOMBIE	110	36,18 %
LETONIE	37	12,17 %
MALI	33	10,86 %
BULGARIE	18	5,92 %
RUSSIE	15	4,93 %
MADAGASCAR	14	4,61 %
PHILIPPINES	14	4,61 %
LITUANIE	9	2,96 %
VIETNAM	9	2,96 %
CHILI	8	2,63 %
BURKINA FASO	6	1,97 %
TOGO	6	1,97 %
HAITI	5	1,64 %
PORTUGAL	5	1,64 %
THAILANDE	5	1,64 %
Royaume-Uni	3	0,99 %
ALBANIE	1	0,33 %
BURUNDI	1	0,33 %
CHINE	1	0,33 %
HONGRIE	1	0,33 %
INDE	1	0,33 %
PEROU	1	0,33 %
SRI LANKA	1	0,33 %
<b>TOTAL</b>	<b>304</b>	<b>100,00 %</b>

# Nombre d'Adoptions Individuelles

du 01/01/2012 au 31/12/2012

Pays	Nombre d'adoptions réalisées
RUSSIE	185
TUNISIE	43
GUINEE	36
CAMEROUN	30
COTE D'IVOIRE	29
REPUBLIQUE CENTRAFRICAINE	19
CONGO	16
UKRAINE	16
ARMENIE	14
SENEGAL	14
CAP-VERT	12
MAURICE	12
REP. DEMOCRATIQUE DU CONGO	9
BENIN	7
DOMINIQUE	5
ETHIOPIE	5
HAITI	5
TAIWAN	5
TOGO	4
CAMBODGE	3
GABON	3
LIBAN	3
NIGER	3
TURQUIE	3
BURUNDI	2
NIGERIA	2
REPUBLIQUE DOMINICAINE	2
SAO TOME ET PRINCIPE	2
THAILANDE	2
CHINE	1
CROATIE	1
CUBA	1
GAMBIE	1
GHANA	1
HONG-KONG	1

INDONESIE	1
ISRAEL	1
JAPON	1
MALAISIE	1
MOLDAVIE	1
OUZBEKISTAN	1
SERBIE-MONTENEGRO	1
TCHAD	1
VIETNAM	1
<b>TOTAL</b>	<b>506</b>

# Nombre d'Adoptions réalisées par des O.A.A.

2012

	janvier	février	mars	avril	mai	juin	juillet	août	septembre	octobre	novembre	décembre	TOTAL
ACCUEIL AUX ENFANTS DU MONDE	1				2	2	2						7
ACCUEIL ET PARTAGE	2	2		6	2								12
AGIR POUR L'ENFANT												2	2
AMIS DES ENFANTS DU MONDE (LES)	2	21	6	2	4	2	4	5	1	5		1	53
ARC EN CIEL		1	1	2							2		6
CHEMIN VERS L'ENFANT		1		14	2		13	4	1	3			38
CHILDREN OF THE SUN		7	9	10		10			1	6			43
COFA - Bordeaux		2		1		1	1				2	1	8
COFA-Brive				3	2				2	1	2		10
COFA-Cognac	2	1	1	1	2	1	2		1	5	2	5	23
COFA-Lille	1											1	2
COFA - Lyon		2		1		3	1			1		2	10
COFA-Marseille	1	3	3		7	3	1	3	5	3		6	35
COFA-Montauban	3	1				3		1		6	2	1	17
DESTINEES												2	2
DIAPHANIE		2	2	1						1			6
EDELWEISS-ACCUEIL					3		2						5
ENFANCE Avenir			1				2	1	5	1	1		11
ENFANTS AVANT TOUT (LES)	8		15			7					6		36
ENFANTS DE L'ESPERANCE (LES)	2	2		1	3		1	2			1		12
ENFANTS DE REINE DE MISERICORD	1		14	12	4					16	9	3	59
ENFANTS DU MONDE-FRANCE			4		1						3		8
FAMILLE ADOPTIVE FRANCAISE		1	3		1	1		2	3	1			12
LA PROVIDENCE				1				9	3			4	17
LUMIERE DES ENFANTS	2		3	3	3	2	1	1	1		3	1	20
MEDECINS DU MONDE	4	12	4	10	3	7	5	7	6	8	23	7	96
ORCHIDEE ADOPTION		3	3		2	1	2	4	3	2	2	8	30
PAIDIA		1			1	1	2	1		2		1	9
PASSERELLE - ENFANTS D'ETHIOPIE		2					5			4			11
PAULINE A ANAELLE (DE)	3		1	1	2		2	1	3	5	3	4	25
RAYON DE SOLEIL DE L'ENFANT ETI	1						1	3	1	2	2	2	12
RENAITRE		1			3		1	3		2		2	12
SOLIDARITE FRATERNITE						3	6		3	2	2		16
TIMALICE						1					3		4
VIVRE EN FAMILLE	9		22	14	1		9	6		11	11	7	90
adoptions réalisées par mois	42	65	92	83	48	48	63	53	39	87	79	60	759

## Répartition des Adoptions par O.A.A.

du 01/01/2012 au 31/12/2012

O.A.A.	Nombre d'adoptions réalisées
MEDECINS DU MONDE	96
VIVRE EN FAMILLE	90
ENFANTS DE REINE DE MISERICORDE (LES)	59
AMIS DES ENFANTS DU MONDE (LES)	53
CHILDREN OF THE SUN	43
CHEMIN VERS L'ENFANT	38
ENFANTS AVANT TOUT (LES)	36
COFA-Marseille	35
ORCHIDEE ADOPTION	30
PAULINE A ANAELLE (DE)	25
COFA-Cognac	23
LUMIERE DES ENFANTS	20
COFA-Montauban	17
LA PROVIDENCE	17
SOLIDARITE FRATERNITE	16
ACCUEIL ET PARTAGE	12
ENFANTS DE L'ESPERANCE (LES)	12
FAMILLE ADOPTIVE FRANCAISE	12
RAYON DE SOLEIL DE L'ENFANT ETRANGER	12
RENAITRE	12
ENFANCE AVENIR	11
PASSERELLE - ENFANTS D'ETHIOPIE	11
COFA-Brive	10
COFA - Lyon	10
PAIDIA	9
COFA - Bordeaux	8
ENFANTS DU MONDE-FRANCE	8
ACCUEIL AUX ENFANTS DU MONDE	7
ARC EN CIEL	6
DIAPHANIE	6
EDELWEISS-ACCUEIL	5
TI MALICE	4
AGIR POUR L'ENFANT	2
COFA-Lille	2
DESTINEES	2
<b>TOTAL</b>	<b>759</b>



O.A.A.	Pays d'origine de l'enfant	Nbre d'enfants adoptés
ACCUEIL AUX ENFANTS DU MONDE	BURKINA FASO	6
	MADAGASCAR	1
ACCUEIL AUX ENFANTS DU MONDE	<b>Nbre d'adoptions réalisées par l'O.A.A.</b>	<b>7</b>

O.A.A.	Pays d'origine de l'enfant	Nbre d'enfants adoptés
ACCUEIL ET PARTAGE	ETHIOPIE	12
ACCUEIL ET PARTAGE	<b>Nbre d'adoptions réalisées par l'O.A.A.</b>	<b>12</b>

O.A.A.	Pays d'origine de l'enfant	Nbre d'enfants adoptés
AGIR POUR L'ENFANT	HAITI	2
AGIR POUR L'ENFANT	<b>Nbre d'adoptions réalisées par l'O.A.A.</b>	<b>2</b>

O.A.A.	Pays d'origine de l'enfant	Nbre d'enfants adoptés
AMIS DES ENFANTS DU MONDE (LES)	ETHIOPIE	50
	HAITI	1
	PHILIPPINES	2
AMIS DES ENFANTS DU MONDE (LES)	<b>Nbre d'adoptions réalisées par l'O.A.A.</b>	<b>53</b>

O.A.A.	Pays d'origine de l'enfant	Nbre d'enfants adoptés
ARC EN CIEL	BRESIL	1
	COLOMBIE	5
ARC EN CIEL	<b>Nbre d'adoptions réalisées par l'O.A.A.</b>	<b>6</b>

O.A.A.	Pays d'origine de l'enfant	Nbre d'enfants adoptés
CHEMIN VERS L'ENFANT	AFRIQUE DU SUD	9
	REP. DEMOCRATIQUE DU CONGO	29
CHEMIN VERS L'ENFANT	<b>Nbre d'adoptions réalisées par l'O.A.A.</b>	<b>38</b>

O.A.A.	Pays d'origine de l'enfant	Nbre d'enfants adoptés
--------	----------------------------	------------------------

## Nombre d'Adoptions par O.A.A. et par Pays

(suite)

CHILDREN OF THE SUN	ETHIOPIE	43
CHILDREN OF THE SUN	Nbre d'adoptions réalisées par l'O.A.A.	43

O.A.A.	Pays d'origine de l'enfant	Nbre d'enfants adoptés
COFA - Bordeaux	COLOMBIE	8
COFA - Bordeaux	Nbre d'adoptions réalisées par l'O.A.A.	8

O.A.A.	Pays d'origine de l'enfant	Nbre d'enfants adoptés
COFA-Brive	HAITI	1
	MADAGASCAR	9
COFA-Brive	Nbre d'adoptions réalisées par l'O.A.A.	10

O.A.A.	Pays d'origine de l'enfant	Nbre d'enfants adoptés
COFA-Cognac	BRESIL	5
	VIETNAM	18
COFA-Cognac	Nbre d'adoptions réalisées par l'O.A.A.	23

O.A.A.	Pays d'origine de l'enfant	Nbre d'enfants adoptés
COFA-Lille	BOLIVIE	1
	HAITI	1
COFA-Lille	Nbre d'adoptions réalisées par l'O.A.A.	2

O.A.A.	Pays d'origine de l'enfant	Nbre d'enfants adoptés
COFA - Lyon	COLOMBIE	10
COFA - Lyon	Nbre d'adoptions réalisées par l'O.A.A.	10

O.A.A.	Pays d'origine de l'enfant	Nbre d'enfants adoptés
COFA-Marseille	CHINE	15
	INDE	1
	VIETNAM	19
COFA-Marseille	Nbre d'adoptions réalisées par l'O.A.A.	35

O.A.A.	Pays d'origine de l'enfant	Nbre d'enfants adoptés
COFA-Montauban	POLOGNE	17

## Nombre d'Adoptions par O.A.A. et par Pays

(suite)

COFA-Montauban	Nbre d'adoptions réalisées par l'O.A.A.	17
O.A.A.	Pays d'origine de l'enfant	Nbre d'enfants adoptés
DESTINEES	VIETNAM	2
DESTINEES	Nbre d'adoptions réalisées par l'O.A.A.	2
O.A.A.	Pays d'origine de l'enfant	Nbre d'enfants adoptés
DIAPHANIE	COLOMBIE	6
DIAPHANIE	Nbre d'adoptions réalisées par l'O.A.A.	6
O.A.A.	Pays d'origine de l'enfant	Nbre d'enfants adoptés
EDELWEISS-ACCUEIL	CHINE	3
	PEROU	2
EDELWEISS-ACCUEIL	Nbre d'adoptions réalisées par l'O.A.A.	5
O.A.A.	Pays d'origine de l'enfant	Nbre d'enfants adoptés
ENFANCE Avenir	RUSSIE	10
	VIETNAM	1
ENFANCE Avenir	Nbre d'adoptions réalisées par l'O.A.A.	11
O.A.A.	Pays d'origine de l'enfant	Nbre d'enfants adoptés
ENFANTS AVANT TOUT (LES)	ETHIOPIE	36
ENFANTS AVANT TOUT (LES)	Nbre d'adoptions réalisées par l'O.A.A.	36
O.A.A.	Pays d'origine de l'enfant	Nbre d'enfants adoptés
ENFANTS DE L'ESPERANCE (LES)	INDE	12
ENFANTS DE L'ESPERANCE (LES)	Nbre d'adoptions réalisées par l'O.A.A.	12
O.A.A.	Pays d'origine de l'enfant	Nbre d'enfants adoptés
ENFANTS DE REINE DE MISERICORDE (LES)	BURKINA FASO	5
	ETHIOPIE	54
ENFANTS DE REINE DE MISERICORDE (LES)	Nbre d'adoptions réalisées par l'O.A.A.	59

## Nombre d'Adoptions par O.A.A. et par Pays

(suite)

O.A.A.	Pays d'origine de l'enfant	Nbre d'enfants adoptés
ENFANTS DU MONDE-FRANCE	CHINE	7
	REP. DEMOCRATIQUE DU CONGO	1
ENFANTS DU MONDE-FRANCE	Nbre d'adoptions réalisées par l'O.A.A.	8

O.A.A.	Pays d'origine de l'enfant	Nbre d'enfants adoptés
FAMILLE ADOPTIVE FRANCAISE	CHINE	5
	COLOMBIE	7
FAMILLE ADOPTIVE FRANCAISE	Nbre d'adoptions réalisées par l'O.A.A.	12

O.A.A.	Pays d'origine de l'enfant	Nbre d'enfants adoptés
LA PROVIDENCE	VIETNAM	17
LA PROVIDENCE	Nbre d'adoptions réalisées par l'O.A.A.	17

O.A.A.	Pays d'origine de l'enfant	Nbre d'enfants adoptés
LUMIERE DES ENFANTS	BURKINA FASO	3
	CONGO	1
	COTE D'IVOIRE	2
	HAITI	3
	MADAGASCAR	2
	NIGERIA	5
	TOGO	4
LUMIERE DES ENFANTS	Nbre d'adoptions réalisées par l'O.A.A.	20

O.A.A.	Pays d'origine de l'enfant	Nbre d'enfants adoptés
MEDECINS DU MONDE	ALBANIE	3
	BRESIL	7
	BULGARIE	16
	CHINE	28
	COLOMBIE	11
	COTE D'IVOIRE	3
	HAITI	9
	MADAGASCAR	5
	UKRAINE	5



## Nombre d'Adoptions par O.A.A. et par Pays

(suite)

	VIETNAM	9
MEDECINS DU MONDE	Nbre d'adoptions réalisées par l'O.A.A.	96

O.A.A.	Pays d'origine de l'enfant	Nbre d'enfants adoptés
ORCHIDEE ADOPTION	THAILANDE	30
ORCHIDEE ADOPTION	Nbre d'adoptions réalisées par l'O.A.A.	30

O.A.A.	Pays d'origine de l'enfant	Nbre d'enfants adoptés
PAIDIA	ETHIOPIE	9
PAIDIA	Nbre d'adoptions réalisées par l'O.A.A.	9

O.A.A.	Pays d'origine de l'enfant	Nbre d'enfants adoptés
PASSERELLE - ENFANTS D'ETHIOPIE	ETHIOPIE	11
PASSERELLE - ENFANTS D'ETHIOPIE	Nbre d'adoptions réalisées par l'O.A.A.	11

O.A.A.	Pays d'origine de l'enfant	Nbre d'enfants adoptés
PAULINE A ANAELLE (DE)	RUSSIE	25
PAULINE A ANAELLE (DE)	Nbre d'adoptions réalisées par l'O.A.A.	25

O.A.A.	Pays d'origine de l'enfant	Nbre d'enfants adoptés
RAYON DE SOLEIL DE L'ENFANT ETRANGER	CHILI	4
	CHINE	2
	COREE DU SUD	4
	HAITI	2
RAYON DE SOLEIL DE L'ENFANT ETRANGER	Nbre d'adoptions réalisées par l'O.A.A.	12

O.A.A.	Pays d'origine de l'enfant	Nbre d'enfants adoptés
RENAITRE	CHILI	10
	COLOMBIE	2
RENAITRE	Nbre d'adoptions réalisées par l'O.A.A.	12

O.A.A.	Pays d'origine de l'enfant	Nbre d'enfants adoptés
SOLIDARITE FRATERNITE	HAITI	16



## Nombre d'Adoptions par O.A.A. et par Pays

(suite)

SOLIDARITE FRATERNITE	Nbre d'adoptions réalisées par l'O.A.A.	16
-----------------------	---	----

O.A.A.	Pays d'origine de l'enfant	Nbre d'enfants adoptés
TI MALICE	HAITI	4
TI MALICE	Nbre d'adoptions réalisées par l'O.A.A.	4

O.A.A.	Pays d'origine de l'enfant	Nbre d'enfants adoptés
VIVRE EN FAMILLE	DJIBOUTI	21
	REP. DEMOCRATIQUE DU CONGO	45
	REPUBLIQUE CENTRAFRICAINE	24
VIVRE EN FAMILLE	Nbre d'adoptions réalisées par l'O.A.A.	90

**Nombre d'adoptions réalisées par les O.A.A.**

**759**

## Nombre d'Adoptions par Pays et par O.A.A.

2012

Pays d'origine de l'enfant	O.A.A.	Nbre d'enfants adoptés
AFRIQUE DU SUD	CHEMIN VERS L'ENFANT	9
AFRIQUE DU SUD	<b>Nombre d'adoptions par pays:</b>	<b>9</b>

Pays d'origine de l'enfant	O.A.A.	Nbre d'enfants adoptés
ALBANIE	MEDECINS DU MONDE	3
ALBANIE	<b>Nombre d'adoptions par pays:</b>	<b>3</b>

Pays d'origine de l'enfant	O.A.A.	Nbre d'enfants adoptés
BOLIVIE	COFA-Lille	1
BOLIVIE	<b>Nombre d'adoptions par pays:</b>	<b>1</b>

Pays d'origine de l'enfant	O.A.A.	Nbre d'enfants adoptés
BRESIL	ARC EN CIEL	1
	COFA-Cognac	5
	MEDECINS DU MONDE	7
BRESIL	<b>Nombre d'adoptions par pays:</b>	<b>13</b>

Pays d'origine de l'enfant	O.A.A.	Nbre d'enfants adoptés
BULGARIE	MEDECINS DU MONDE	16
BULGARIE	<b>Nombre d'adoptions par pays:</b>	<b>16</b>

Pays d'origine de l'enfant	O.A.A.	Nbre d'enfants adoptés
BURKINA FASO	ACCUEIL AUX ENFANTS DU MONDE	6
	ENFANTS DE REINE DE MISERICORDE (LES)	5
	LUMIERE DES ENFANTS	3
BURKINA FASO	<b>Nombre d'adoptions par pays:</b>	<b>14</b>

Pays d'origine de l'enfant	O.A.A.	Nbre d'enfants adoptés
CHILI	RAYON DE SOLEIL DE L'ENFANT ETRANGER	4
	RENAITRE	10
CHILI	<b>Nombre d'adoptions par pays:</b>	<b>14</b>

## Nombre d'Adoptions par Pays et par O.A.A.

(suite)

Pays d'origine de l'enfant	O.A.A.	Nbre d'enfants adoptés
CHINE	COFA-Marseille	15
	EDELWEISS-ACCUEIL	3
	ENFANTS DU MONDE-FRANCE	7
	FAMILLE ADOPTIVE FRANCAISE	5
	MEDECINS DU MONDE	28
	RAYON DE SOLEIL DE L'ENFANT ETRANGER	2
<b>CHINE</b>	<b>Nombre d'adoptions par pays:</b>	<b>60</b>

Pays d'origine de l'enfant	O.A.A.	Nbre d'enfants adoptés
COLOMBIE	ARC EN CIEL	5
	COFA - Bordeaux	8
	COFA - Lyon	10
	DIAPHANIE	6
	FAMILLE ADOPTIVE FRANCAISE	7
	MEDECINS DU MONDE	11
	RENAITRE	2
<b>COLOMBIE</b>	<b>Nombre d'adoptions par pays:</b>	<b>49</b>

Pays d'origine de l'enfant	O.A.A.	Nbre d'enfants adoptés
CONGO	LUMIERE DES ENFANTS	1
<b>CONGO</b>	<b>Nombre d'adoptions par pays:</b>	<b>1</b>

Pays d'origine de l'enfant	O.A.A.	Nbre d'enfants adoptés
COREE DU SUD	RAYON DE SOLEIL DE L'ENFANT ETRANGER	4
<b>COREE DU SUD</b>	<b>Nombre d'adoptions par pays:</b>	<b>4</b>

Pays d'origine de l'enfant	O.A.A.	Nbre d'enfants adoptés
COTE D'IVOIRE	LUMIERE DES ENFANTS	2
	MEDECINS DU MONDE	3
<b>COTE D'IVOIRE</b>	<b>Nombre d'adoptions par pays:</b>	<b>5</b>

Pays d'origine de l'enfant	O.A.A.	Nbre d'enfants adoptés
DJIBOUTI	VIVRE EN FAMILLE	21
<b>DJIBOUTI</b>	<b>Nombre d'adoptions par pays:</b>	<b>21</b>

## Nombre d'Adoptions par Pays et par O.A.A.

(suite)

Pays d'origine de l'enfant	O.A.A.	Nbre d'enfants adoptés
ETHIOPIE	ACCUEIL ET PARTAGE	12
	AMIS DES ENFANTS DU MONDE (LES)	50
	CHILDREN OF THE SUN	43
	ENFANTS AVANT TOUT (LES)	36
	ENFANTS DE REINE DE MISERICORDE (LES)	54
	PAIDIA	9
	PASSERELLE - ENFANTS D'ETHIOPIE	11
<b>ETHIOPIE</b>	<b>Nombre d'adoptions par pays:</b>	<b>215</b>

Pays d'origine de l'enfant	O.A.A.	Nbre d'enfants adoptés
HAITI	AGIR POUR L'ENFANT	2
	AMIS DES ENFANTS DU MONDE (LES)	1
	COFA-Brive	1
	COFA-Lille	1
	LUMIERE DES ENFANTS	3
	MEDECINS DU MONDE	9
	RAYON DE SOLEIL DE L'ENFANT ETRANGER	2
	SOLIDARITE FRATERNITE	16
	TI MALICE	4
<b>HAITI</b>	<b>Nombre d'adoptions par pays:</b>	<b>39</b>

Pays d'origine de l'enfant	O.A.A.	Nbre d'enfants adoptés
INDE	COFA-Marseille	1
	ENFANTS DE L'ESPERANCE (LES)	12
<b>INDE</b>	<b>Nombre d'adoptions par pays:</b>	<b>13</b>

Pays d'origine de l'enfant	O.A.A.	Nbre d'enfants adoptés
MADAGASCAR	ACCUEIL AUX ENFANTS DU MONDE	1
	COFA-Brive	9
	LUMIERE DES ENFANTS	2
	MEDECINS DU MONDE	5
<b>MADAGASCAR</b>	<b>Nombre d'adoptions par pays:</b>	<b>17</b>

Pays d'origine de l'enfant	O.A.A.	Nbre d'enfants adoptés
<b>NIGERIA</b>	LUMIERE DES ENFANTS	5

## Nombre d'Adoptions par Pays et par O.A.A.

(suite)

NIGERIA	Nombre d'adoptions par pays:	5
---------	------------------------------	---

Pays d'origine de l'enfant	O.A.A.	Nbre d'enfants adoptés
PEROU	EDELWEISS-ACCUEIL	2
PEROU	Nombre d'adoptions par pays:	2

Pays d'origine de l'enfant	O.A.A.	Nbre d'enfants adoptés
PHILIPPINES	AMIS DES ENFANTS DU MONDE (LES)	2
PHILIPPINES	Nombre d'adoptions par pays:	2

Pays d'origine de l'enfant	O.A.A.	Nbre d'enfants adoptés
POLOGNE	COFA-Montauban	17
POLOGNE	Nombre d'adoptions par pays:	17

Pays d'origine de l'enfant	O.A.A.	Nbre d'enfants adoptés
REP. DEMOCRATIQUE DU CONGO	CHEMIN VERS L'ENFANT	29
	ENFANTS DU MONDE-FRANCE	1
	VIVRE EN FAMILLE	45
REP. DEMOCRATIQUE DU CONGO	Nombre d'adoptions par pays:	75

Pays d'origine de l'enfant	O.A.A.	Nbre d'enfants adoptés
REPUBLIQUE CENTRAFRICAINE	VIVRE EN FAMILLE	24
REPUBLIQUE CENTRAFRICAINE	Nombre d'adoptions par pays:	24

Pays d'origine de l'enfant	O.A.A.	Nbre d'enfants adoptés
RUSSIE	ENFANCE AVENIR	10
	PAULINE A ANAELLE (DE)	25
RUSSIE	Nombre d'adoptions par pays:	35

Pays d'origine de l'enfant	O.A.A.	Nbre d'enfants adoptés
THAILANDE	ORCHIDEE ADOPTION	30
THAILANDE	Nombre d'adoptions par pays:	30

Pays d'origine de l'enfant	O.A.A.	Nbre d'enfants adoptés
TOGO	LUMIERE DES ENFANTS	4
TOGO	Nombre d'adoptions par pays:	4

Pays d'origine de l'enfant	O.A.A.	Nbre d'enfants adoptés



## Nombre d'Adoptions par Pays et par O.A.A.

(suite)

UKRAINE	MEDECINS DU MONDE	5
UKRAINE	<b>Nombre d'adoptions par pays:</b>	<b>5</b>

Pays d'origine de l'enfant	O.A.A.	Nbre d'enfants adoptés
VIETNAM	COFA-Cognac	18
	COFA-Marseille	19
	DESTINEES	2
	ENFANCE AVENIR	1
	LA PROVIDENCE	17
	MEDECINS DU MONDE	9
VIETNAM	<b>Nombre d'adoptions par pays:</b>	<b>66</b>

<b>Nombre d'adoptions réalisées par les O.A.A.</b>	<b>759</b>
--	------------

# Nombre d'Adoptions Intrafamiliales

du 01/01/2012 au 31/12/2012

	Intrafamiliales		Nbre d'adoptions
	Enfant du conjoint	Autre	
O.A.A.	0	0	0
A.F.A.	0	12	12
A.I.	24	38	62
<b>Total</b>	<b>24</b>	<b>50</b>	<b>74</b>
			<b>5%</b>

**Total des adoptions en 2012**  
**1569**

Pays	Enfant du conjoint	Autre	Total
Benin	2	2	4
Burkina Faso		1	1
Cambodge		3	3
Cameroun	7	8	15
Cap-Vert		1	1
Congo	2	2	4
Côte d'Ivoire	6	6	12
Ethiopie	1	4	5
Gabon	1	0	1
Gambie		1	1
Guinée	1	1	2
Madagascar		7	7
Maurice		1	1
Rep. Centrafricaine	2		2
R.D.C.	2	4	6
Sri Lanka		1	1
Tchad		1	1
Togo		4	4
Tunisie		2	2
Vietnam		1	1
<b>Total</b>	<b>24</b>	<b>50</b>	<b>74</b>

# Nombre d'Adoptions d'Enfants à Besoins Spécifiques

du 01/01/2012 au 31/12/2012

Pays	EBS					Nbre d'adoptions
	Plus de 5 ans	Fratrie			Pathologie	
		2	3	>3		
O.A.A.	199	70	9	1	124	373
A.F.A.	117	34	6	0	33	157
A.I.	149	38	1	0	174	306
<b>Total</b>	<b>465</b>	<b>142</b>	<b>16</b>	<b>1</b>	<b>331</b>	<b>836</b>
	<b>30%</b>	<b>21%</b>		<b>21%</b>	<b>53%</b>	

**Total des adoptions en 2011**  
**1569**

NB : Un même enfant peut être compris dans plusieurs catégories

# Nombre d'Adoptions d'Enfants à Besoins Spécifiques

*Les 10 premiers pays*

Enfants de + de 5 ans

Pays	Nbre d'adoptions
Colombie	49
RDC	45
Russie	41
Ethiopie	37
Cameroun	20
Bulgarie	18
Lettonie	18
Chili	17
Madagascar	17
Pologne	16
Rep. Centrafri	16
<b>Total</b>	<b>294</b>

Fratries

Pays	Nbre d'adoptions
Ethiopie	25
Russie	25
Colombie	23
R.D.C.	11
Lettonie	9
Chili	8
Madagascar	5
Rep. Centrafri	5
Pologne	5
Brésil	4
Cameroun	4
<b>Total</b>	<b>124</b>

Enfants présentant une pathologie

Pays	Nbre d'adoptions
Russie	177
Vietnam	44
Chine	24
Thaïlande	20
Lettonie	12
Ukraine	12
Bulgarie	9
Colombie	7
Togo	6
Arménie	6
Côte d'Ivoire	2
<b>Total</b>	<b>319</b>