

**STATISTIQUES  
DECEMBRE 2010**

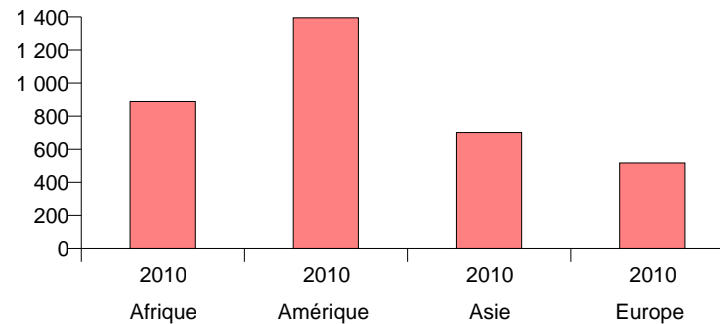


	janvier	février	mars	avril	mai	juin	juillet	août	septembre	octobre	novembre	décembre	TOTAL
KAZAKHSTAN	3	3	2	3		5	1	1	7	5	13	3	46
KOSOVO	1							1					2
LAOS	1	1			1	1	1	3	1	2	2	1	14
LETTONIE	3	1	6	2	3	5	3	9	6		3	6	47
LIBAN					2			1					3
LITUANIE		1	1		1								3
MADAGASCAR	3	6	2		1	5	1		1	6	3	9	37
MALAISIE							2						2
MALI	1	9	8	13	5	2	3	1	6	3	11	9	71
MAURICE		1		1	1		1				2	1	7
MEXIQUE	1				4		3						8
MONGOLIE								1					1
NEPAL				5		1	2	4	4		3		19
NIGER		1			1		1	3				1	7
NIGERIA						5	2	1	5		4	6	23
PAKISTAN	1												1
PEROU											1		1
PHILIPPINES	1		1	1		1				3	2	5	14
POLOGNE		4		4		2			2	5	5	4	26
PORTUGAL			1			1							2
REP. DEMOCRATIQUE DU CONGO		9	9	15				5		2	1		41
REPUBLIQUE CENTRAFRICAINE			2				5		2		1	2	12
REPUBLIQUE DOMINICAINE								1					1
RUSSIE	20	21	29	27	11	36	46	21	19	25	19	27	301
RWANDA	1		2	1					1				5
SAO TOME ET PRINCIPE									2				2
SENEGAL				2	2		1	2		1		1	9
SERBIE-MONTENEGRO		1											1
SINGAPOUR					1								1
SRI LANKA			1	1	1				1		1	2	7
SYRIE	1												1
TAIWAN						1		2					3
TCHAD	1												1
THAILANDE	4	2		1	4	2	3	5	3	3	1	2	30
TOGO	1	2		2	1	2		2	4			1	15

	janvier	février	mars	avril	mai	juin	juillet	août	septembre	octobre	novembre	décembre	TOTAL
TUNISIE	3	2	7	4		1	3	8		3	2	1	34
TURQUIE											1		1
UKRAINE	7	9		6	8	4	1	4	4	6	7	3	59
VANUATU						1				1			2
VIETNAM	19	39	32	31	34	49	62	50	30	22	43	58	469
Somme:	304	401	292	247	283	268	259	231	237	190	269	523	3 504

## Nombre d'adoptions du 01/01/2010 au 31/12/2010

	janvier	février	mars	avril	mai	juin	juillet	août	septembre	octobre	novembre	décembre	Total par zone
Afrique	67	88	97	101	76	97	78	49	45	41	70	81	890
Amérique	173	214	117	64	112	43	46	69	98	66	76	318	1 396
Asie	28	57	37	39	71	73	83	72	54	40	70	76	700
Europe	36	42	41	43	24	55	52	41	40	43	53	48	518
<b>Total par mois</b>	<b>304</b>	<b>401</b>	<b>292</b>	<b>247</b>	<b>283</b>	<b>268</b>	<b>259</b>	<b>231</b>	<b>237</b>	<b>190</b>	<b>269</b>	<b>523</b>	<b>3 504</b>



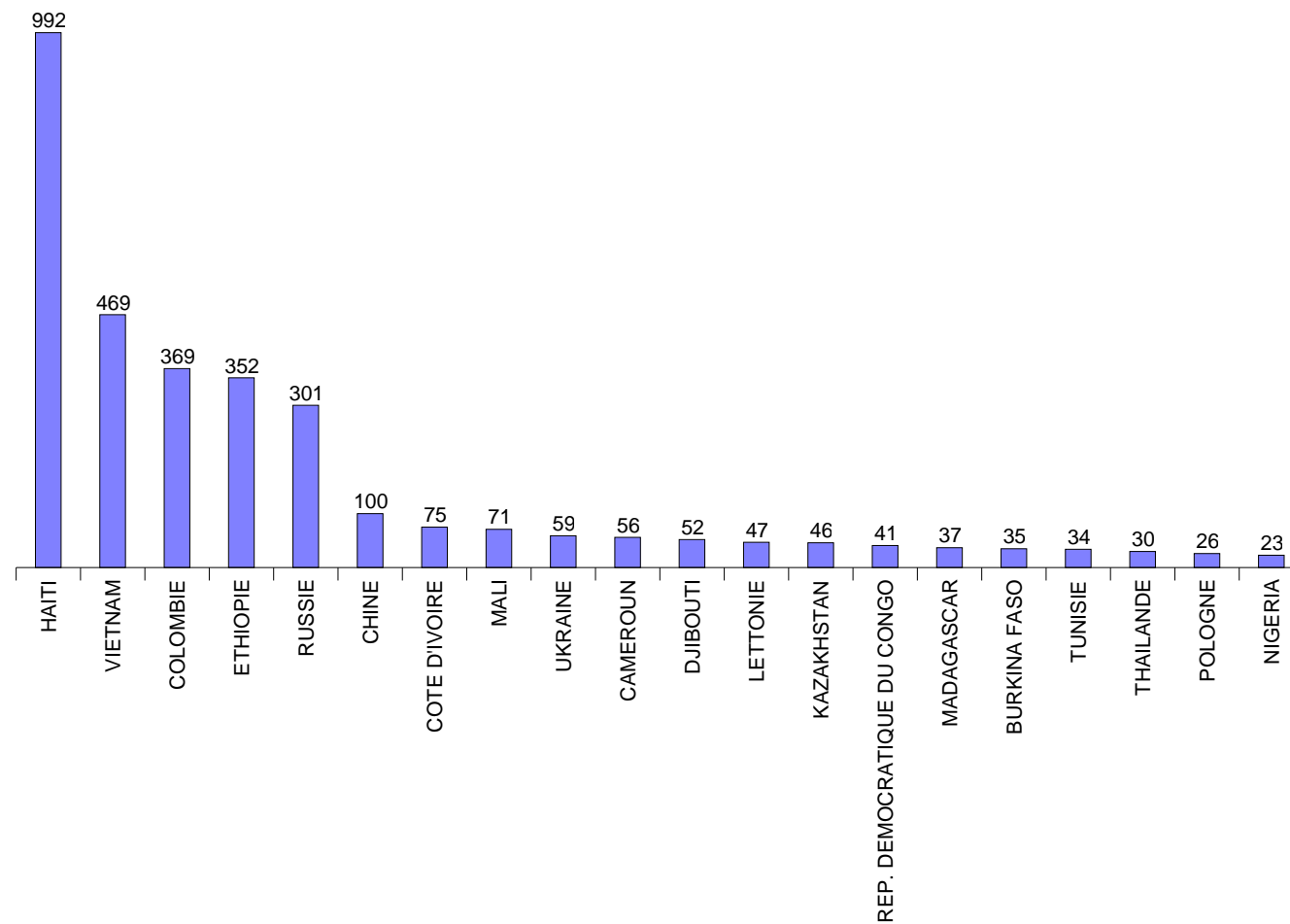
## Nombre d'adoptions réalisées en 2009

	janvier	février	mars	avril	mai	juin	juillet	août	septembre	octobre	novembre	décembre	Total par zone
Afrique	81	92	88	70	65	83	67	99	84	69	92	98	988
Amérique	36	84	60	92	84	92	72	137	59	112	85	80	993
Asie	29	47	38	41	40	45	37	47	44	48	47	76	539
Europe	45	25	37	34	35	48	51	37	62	40	26	57	497
<b>Total</b>	<b>191</b>	<b>248</b>	<b>223</b>	<b>237</b>	<b>224</b>	<b>268</b>	<b>227</b>	<b>320</b>	<b>249</b>	<b>269</b>	<b>250</b>	<b>311</b>	<b>3 017</b>

**Visas accordés en 2010  
du 01/01/2010 au 31/12/2010**

**Les 20 premiers pays**

Pays (adoption)	Nombre de visas	Pourcentage
HAITI	992	28 %
VIETNAM	469	13 %
COLOMBIE	369	11 %
ETHIOPIE	352	10 %
RUSSIE	301	9 %
CHINE	100	3 %
COTE D'IVOIRE	75	2 %
MALI	71	2 %
UKRAINE	59	2 %
CAMEROUN	56	2 %
DJIBOUTI	52	1 %
LETONIE	47	1 %
KAZAKHSTAN	46	1 %
REP. DEMOCRATIQUE DU CONGO	41	1 %
MADAGASCAR	37	1 %
BURKINA FASO	35	1 %
TUNISIE	34	1 %
THAILANDE	30	1 %
POLOGNE	26	1 %
NIGERIA	23	1 %
<b>Somme:</b>	<b>3 215</b>	<b>92 %</b>
<b>Somme autre:</b>	<b>289</b>	<b>8 %</b>
<b>Somme totale:</b>	<b>3 504</b>	<b>100 %</b>



**Tranches d'âge des enfants adoptés  
du 01/01/2010 au 31/12/2010**

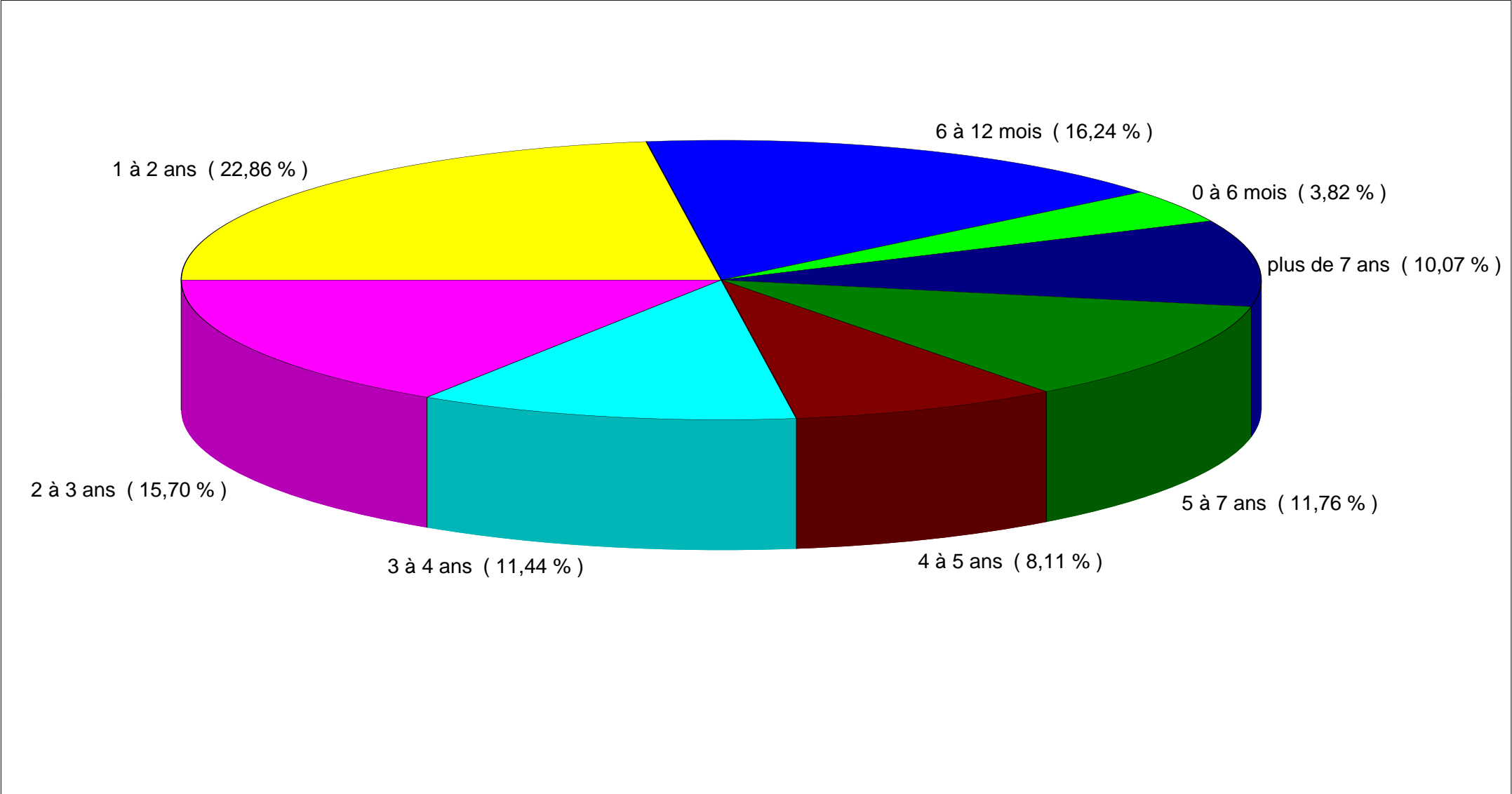
	0 à 6 mois	6 à 12 mois	1 à 2 ans	2 à 3 ans	3 à 4 ans	4 à 5 ans	5 à 7 ans	plus de 7 ans	TOTAL
ALBANIE		1							1
ARMENIE		13	1				1		15
BANGLADESH		1							1
BENIN		1	1	1	5	3	3	1	15
BHOUTAN							1		1
BOLIVIE			1		1	4			6
BRESIL						1	1	11	13
BULGARIE			1		1	2	2	2	8
BURKINA FASO			8	13	10		3	1	35
CAMBODGE								2	2
CAMEROUN		2	5	1	3	1	4	40	56
CAP-VERT				3	1	1	1		6
CHILI							1	3	4
CHINE		15	51	23	5		5	1	100
COLOMBIE	28	53	62	53	31	30	52	60	369
CONGO	1	1	3	2	2	1	2	6	18
COREE DU SUD		6							6
COTE D'IVOIRE	3	7	10	12	5	3	8	27	75
DJIBOUTI		1	40	8	1	2			52
ESTONIE								1	1
ETHIOPIE	23	85	70	41	46	28	40	19	352
GABON				1				2	3
GAMBIE								3	3
GHANA								2	2
GUINEE		1	5			1		1	8
GUYANA				1					1
HAITI		25	208	239	183	138	154	45	992
HONGRIE					2	1	1	1	5
INDE			1	1	1		2	16	21
INDONESIE								1	1
ISRAEL		1							1
JAPON	1	1							2

	0 à 6 mois	6 à 12 mois	1 à 2 ans	2 à 3 ans	3 à 4 ans	4 à 5 ans	5 à 7 ans	plus de 7 ans	TOTAL
KAZAKHSTAN	1	4	15	10	6	3	5	2	46
KOSOVO			2						2
LAOS	7	6		1					14
LETTONIE		1	2	8	6	5	18	7	47
LIBAN		1	2						3
LITUANIE							1	2	3
MADAGASCAR			4	6	5	5	7	10	37
MALAISIE	1		1						2
MALI	14	44	12	1					71
MAURICE	1	1	3	1	1				7
MEXIQUE		1			1	1	1	4	8
MONGOLIE						1			1
NEPAL			4	3	7	1	2	2	19
NIGER		2	1	3	1				7
NIGERIA	5	4	8	4		1	1		23
PAKISTAN								1	1
PEROU								1	1
PHILIPPINES			3	2	1	1	5	2	14
POLOGNE			1	1	1	2	3	18	26
PORTUGAL	1						1		2
REP. DEMOCRATIQUE DU CONGO		4	9	8	5	4	2	9	41
REPUBLIQUE CENTRAFRICAINE		1	5	3	1			2	12
REPUBLIQUE DOMINICAINE				1					1
RUSSIE		12	90	60	47	32	46	14	301
RWANDA			3	2					5
SAO TOME ET PRINCIPE			2						2
SENEGAL		1		1	1	1	2	3	9
SERBIE-MONTENEGRO						1			1
SINGAPOUR		1							1
SRI LANKA		5	1	1					7
SYRIE		1							1
TAIWAN		1					2		3
TCHAD		1							1
THAILANDE			4	1	3	1	16	5	30
TOGO	1		3	1	2		1	7	15
TUNISIE	17	5	7	3				2	34



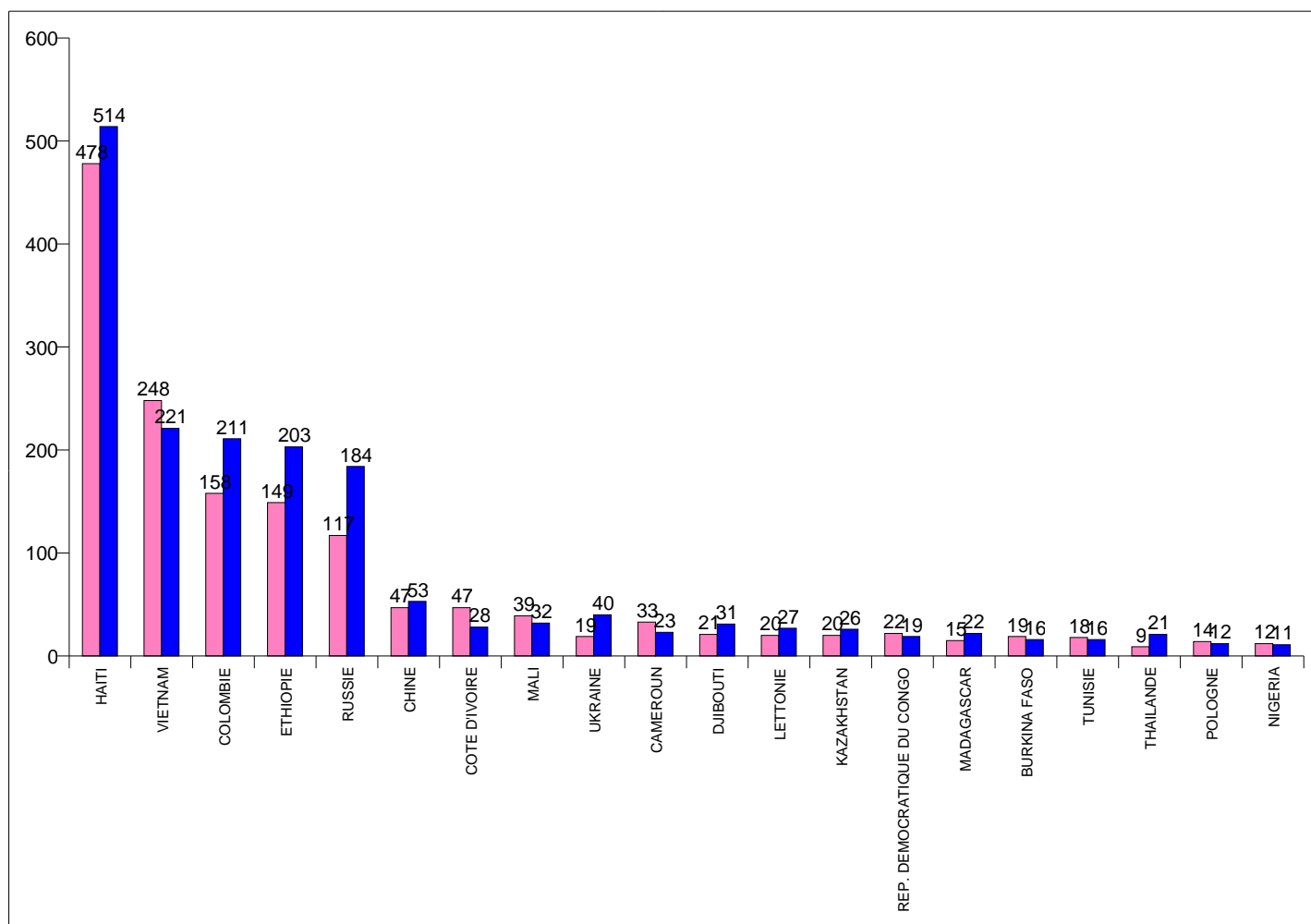
	0 à 6 mois	6 à 12 mois	1 à 2 ans	2 à 3 ans	3 à 4 ans	4 à 5 ans	5 à 7 ans	plus de 7 ans	TOTAL
TURQUIE					1				1
UKRAINE			6	14	11	6	13	9	59
VANUATU	1				1				2
VIETNAM	29	259	146	16	3	3	5	8	469
Nombre d'adoptions	134	569	801	550	401	284	412	353	3 504

**Tranche d'âge des enfants adoptés en 2010**



## Répartition filles/garçons dans les 20 premiers pays du 01/01/2010 au 31/12/2010

	Féminin	Masculin	Total
HAITI	478	514	992
VIETNAM	248	221	469
COLOMBIE	158	211	369
ETHIOPIE	149	203	352
RUSSIE	117	184	301
CHINE	47	53	100
COTE D'IVOIRE	47	28	75
MALI	39	32	71
UKRAINE	19	40	59
CAMEROUN	33	23	56
DJIBOUTI	21	31	52
LETTONIE	20	27	47
KAZAKHSTAN	20	26	46
REP. DEMOCRATIQUE DU CONGO	22	19	41
MADAGASCAR	15	22	37
BURKINA FASO	19	16	35
TUNISIE	18	16	34
THAILANDE	9	21	30
POLOGNE	14	12	26
NIGERIA	12	11	23
<b>Somme:</b>	<b>1 505</b>	<b>1 710</b>	<b>3 215</b>
<b>Somme autre:</b>	<b>150</b>	<b>139</b>	<b>289</b>
<b>Somme totale:</b>	<b>1 655</b>	<b>1 849</b>	<b>3 504</b>



**Tranches d'âge des adoptants  
(adoptions du 01/01/2010 au 31/12/2010 )**

	- 30 ans	30 / 35 ans	35 / 40 ans	40 / 45 ans	45 / 50 ans	+ 50 ans	Total
ALBANIE			1				1
ARMENIE		1	5	4	5		15
BANGLADESH			1				1
BENIN		1	2	5	3	4	15
BHOUTAN					1		1
BOLIVIE		3		3			6
BRESIL				5	1	7	13
BULGARIE				2	3	3	8
BURKINA FASO		2	10	15	3	5	35
CAMBODGE			1		1		2
CAMEROUN		2	2	7	12	33	56
CAP-VERT		2		3	1		6
CHILI				1	2	1	4
CHINE		2	26	57	15		100
COLOMBIE	1	36	114	123	66	29	369
CONGO		2	3	8	3	2	18
COREE DU SUD		2	4				6
COTE D'IVOIRE		2	16	21	19	17	75
DJIBOUTI		4	27	12	7	2	52
ESTONIE		1					1
ETHIOPIE	6	74	123	111	32	6	352
GABON			2	1			3
GAMBIE						3	3
GHANA					2		2
GUINEE		4	4				8
GUYANA				1			1
HAITI	1	29	231	371	253	107	992
HONGRIE			1	2		2	5
INDE			2	8	9	2	21
INDONESIE					1		1
ISRAEL				1			1
JAPON			1		1		2
KAZAKHSTAN			7	18	14	7	46
KOSOVO			1	1			2
LAOS		1	2	4	6	1	14
LETTONIE				13	21	13	47
LIBAN		1	2				3
LITUANIE				1	1	1	3
MADAGASCAR			9	5	7	16	37
MALAISIE			2				2
MALI		8	14	20	26	3	71
MAURICE			3	3	1		7
MEXIQUE			3	1	3	1	8
MONGOLIE			1				1
NEPAL			3	7	5	4	19
NIGER		1	2	1	1	2	7

	- 30 ans	30 / 35 ans	35 / 40 ans	40 / 45 ans	45 / 50 ans	+ 50 ans	Total
NIGERIA	2	4	7	9	1		23
PAKISTAN				1			1
PEROU					1		1
PHILIPPINES			4	5	5		14
POLOGNE	3		3	3	14	3	26
PORTUGAL			1		1		2
REP. DEMOCRATIQUE DU CONGO		6	11	12	5	7	41
REPUBLIQUE CENTRAFRICAINE		4	1	3	2	2	12
REPUBLIQUE DOMINICAINE				1			1
RUSSIE	1	19	68	79	94	40	301
RWANDA			1	1	2	1	5
SAO TOME ET PRINCIPE				2			2
SENEGAL			2	3	4		9
SERBIE-MONTENEGRO				1			1
SINGAPOUR			1				1
SRI LANKA		1	2	1	3		7
SYRIE				1			1
TAIWAN				2	1		3
TCHAD				1			1
THAILANDE			4	11	12	3	30
TOGO			3	2	4	6	15
TUNISIE		7	7	8	4	8	34
TURQUIE					1		1
UKRAINE		5	12	16	20	6	59
VANUATU				1		1	2
VIETNAM	2	36	163	150	89	29	469
<b>Somme:</b>	<b>16</b>	<b>260</b>	<b>915</b>	<b>1 148</b>	<b>788</b>	<b>377</b>	<b>3 504</b>

**Adoptions par départements  
du 01/01/2010 au 31/12/2010**

Département de l'adoptant	Nbre de visas
PARIS	192
LOIRE-ATLANTIQUE	145
RHONE	122
NORD	117
BOUCHES-DU-RHONE	106
HAUTS-DE-SEINE	101
FINISTERE	92
HAUTE-GARONNE	87
ILLE-ET-VILAINE	85
ISERE	75
GIRONDE	68
SEINE-ET-MARNE	68
MAINE-ET-LOIRE	66
PAS-DE-CALAIS	62
MORBIHAN	58
VENDEE	55
YVELINES	55
HERAULT	53
BAS RHIN	52
ESSONNE	51
HAUTE-SAVOIE	49
PYRENEES-ATLANTIQUES	49
DROME	48
ALPES MARITIMES	45
PUY-DE-DOME	45
MEURTHE-ET-MOSELLE	44
LOIRE	43
GARD	42
SARTHE	40
VAL-DE-MARNE	40
VAR	40
INDRE-ET-LOIRE	39
DEUX-SEVRES	38
VAL-D'OISE	36

Département de l'adoptant	Nbre de visas
MARNE	34
COTES D'ARMOR	33
MOSELLE	33
LOIRET	32
AIN	30
HAUT-RHIN	30
CALVADOS	29
CHARENTE	29
CHARENTE-MARITIME	29
EURE-ET-LOIR	29
DOUBS	28
ETRANGER	27
HAUTE-VIENNE	27
OISE	27
SEINE-MARITIME	27
SEINE-SAINT-DENIS	27
ARDECHE	25
CHER	25
LANDES	25
TARN	25
VAUCLUSE	25
VOSGES	25
AISNE	23
MAYENNE	23
TARN-ET-GARONNE	23
MANCHE	21
SAVOIE	21
AVEYRON	20
DORDOGNE	20
LOIR-ET-CHER	20
LOT	20
AUDE	19
HAUTES-PYRENEES	17
VIENNE	17
COTE-D'OR	16
EURE	16
LOT-ET-GARONNE	16

Département de l'adoptant	Nbre de visas
REUNION	16
JURA	15
ARDENNES	14
HAUTE-LOIRE	14
SAONE-ET-LOIRE	14
ARIEGE	13
YONNE	13
ORNE	12
AUBE	11
CORREZE	11
GERS	11
MARTINIQUE	11
NIEVRE	11
SOMME	11
PYRENEES-ORIENTALES	10
ALLIER	9
HAUTE-SAONE	9
ALPES DE HAUTE PROVENCE	8
INDRE	8
MEUSE	8
GUADELOUPE	7
HAUTES-ALPES	7
LOZERE	7
CREUSE	5
GUYANE	5
HAUTE-MARNE	5
CANTAL	4
CORSE DU SUD	4
POLYNESIE FRANCAISE	4
HAUTE-CORSE	2
CORSE (à préciser)	1
NOUVELLE CALEDONIE	1
SAINT-PIERRE-ET-MIQUELON	1
TERRITOIRE DE BELFORT	1
<b>Nombre total d'enfants adoptés</b>	<b>3 504</b>



**Adoptions réalisées par l'Agence Française pour l'Adoption  
du 01/01/2010 au 31/12/2010**

	Agence Française pour l'Adoption	Pourcentage
COLOMBIE	256	7,31 %
VIETNAM	89	2,54 %
MALI	70	2,00 %
LETONIE	47	1,34 %
RUSSIE	18	0,51 %
BURKINA FASO	14	0,40 %
MADAGASCAR	14	0,40 %
PHILIPPINES	12	0,34 %
NEPAL	9	0,26 %
BULGARIE	6	0,17 %
HONGRIE	5	0,14 %
SRI LANKA	5	0,14 %
THAILANDE	5	0,14 %
MEXIQUE	4	0,11 %
CHILI	3	0,09 %
LITUANIE	2	0,06 %
PORTUGAL	2	0,06 %
CAMBODGE	1	0,03 %
CHINE	1	0,03 %
ESTONIE	1	0,03 %
POLOGNE	1	0,03 %
<b>TOTAL</b>	<b>565</b>	<b>16,12 %</b>

**Adoptions individuelles  
du 01/01/2010 au 31/12/2010**

Pays	Nombre d'adoptions réalisées
ARMENIE	15
BANGLADESH	1
BENIN	15
BHOUTAN	1
BRESIL	1
BULGARIE	1
CAMBODGE	1
CAMEROUN	56
CAP-VERT	6
CHINE	4
CONGO	18
COTE D'IVOIRE	75
DJIBOUTI	1
ETHIOPIE	11
GABON	3
GAMBIE	3
GHANA	2
GUINEE	8
GUYANA	1
HAITI	701
INDONESIE	1
ISRAEL	1
JAPON	2
KAZAKHSTAN	46
KOSOVO	2
LAOS	14
LIBAN	3
MADAGASCAR	2
MALAISIE	2
MALI	1
MAURICE	7
NEPAL	4

Pays	Nombre d'adoptions réalisées
NIGER	4
NIGERIA	1
PAKISTAN	1
REP. DEMOCRATIQUE DU CONGO	27
REPUBLIQUE CENTRAFRICAINE	12
REPUBLIQUE DOMINICAINE	1
RUSSIE	226
RWANDA	5
SAO TOME ET PRINCIPE	2
SENEGAL	9
SERBIE-MONTENEGRO	1
SINGAPOUR	1
SYRIE	1
TAIWAN	3
TCHAD	1
TOGO	15
TUNISIE	34
TURQUIE	1
UKRAINE	56
VANUATU	2
VIETNAM	27
<b>TOTAL</b>	<b>1 439</b>

**O.A.A. ayant réalisé des adoptions entre  
le 01/01/2010 et le 31/12/2010**

	janvier	février	mars	avril	mai	juin	juillet	août	septembre	octobre	novembre	décembre	TOTAL
ACCUEIL AUX ENFANTS DU MONDE	1	1			1	1		1	1			2	8
ACCUEIL ET PARTAGE		2	6		1	2		2				9	22
AGIR POUR L'ENFANT	17	2	9	4	1					1	2	4	40
AMADEA-ENFANCE ET DEVELOPPEMENT à MAD.			2			2				1		4	9
AMIS DES ENFANTS DU MONDE (LES)		9	12	16	7	6	5	1	1		17	10	84
ARC EN CIEL						1		1		1	2		5
AYUDA					4								4
CAUSE (LA)					1						1		2
CHEMIN VERS L'ENFANT		25	1		4					9	7	7	53
CHILDREN OF THE SUN	12	10		10	9	18	13		8		4		84
COFA -comité de Bordeaux				1	3	2			1	1	3	6	17
COFA-comité de Brive	1					1						2	4
COFA-comité de Cognac	2	4	6	4	6	6	3	5	2	4	8	7	57
COFA-comité de Lille	1					2				1	1	1	6
COFA-comité de Lyon	3	4	3	3	6	2	6	6	3	2	2	8	48
COFA-comité de Marseille	3	3	3	7	9	4	7	6	1	3	5	5	56
COFA-comité de Montauban		4		3		2			2	5	5	4	25
DESTINEES	6	4	8	5	7	6	3	7	3	1	7	11	68
DIAPHANIE				3	5	1			2		1		12
EDELWEISS-ACCUEIL											9		9
ENFANCE AVENIR	2	6	5	4	12	7	13	13	6	8	11	17	104
ENFANTS AVANT TOUT (LES)	7	11	5	10	12	4	9				10		68
ENFANTS DE L'ESPERANCE (LES)	1	3			7	3	2	1			3	1	21
ENFANTS DE REINE DE MISERICORDE (LES)		5	8	1	12	19	2	1		1	2	9	60
ENFANTS DU MONDE-FRANCE	2	1			4			1	7			9	24
FAMILLE ADOPTIVE FRANCAISE		1	1		1	11		3		1	3	11	32
KASIH BUNDA-AMIS DES ENFANTS SANS FAMILL									1			1	2
LA PROVIDENCE						3	4	9	5		4	5	30
LUMIERE DES ENFANTS			6	2	1	7	2	1	5	3	5	6	38
MEDECINS DU MONDE	16	35	4	15	15	27	18	8	22	12	17	14	203

	janvier	février	mars	avril	mai	juin	juillet	août	septembre	octobre	novembre	décembre	TOTAL
ORCHIDEE ADOPTION	4	2			2	2	2	4	3	3	1	2	25
PAIDIA		4	3	2	1	8	2	5			1		26
PASSERELLE - ENFANTS D'ETHIOPIE	10	4		4		5		4			1		28
PAULINE A ANAELLE (DE)	3	4	1		1	2	4		2	1	3	2	23
RAYON DE SOLEIL DE L'ENFANT ETRANGER	3	12		2	6		7	5		7	1		43
RENAITRE		2					1	1				2	6
SOLIDARITE FRATERNITE	10	1	1	2	1			2	1			11	29
TI MALICE	3	14			5				1			37	60
VIVRE EN FAMILLE	14	2	12	12	8		1		3			13	65
<b>ADOPTIONS REALISEES PAR MOIS</b>	<b>121</b>	<b>175</b>	<b>96</b>	<b>110</b>	<b>152</b>	<b>154</b>	<b>104</b>	<b>87</b>	<b>80</b>	<b>65</b>	<b>136</b>	<b>220</b>	<b>1 500</b>

## Ventilation O.A.A. du 01/01/2010 au 31/12/2010

O.A.A.	Nombre d'adoptions réalisées
ACCUEIL AUX ENFANTS DU MONDE	8
ACCUEIL ET PARTAGE	22
AGIR POUR L'ENFANT	40
AMADEA-ENFANCE ET DEVELOPPEMENT à MADAGA	9
AMIS DES ENFANTS DU MONDE (LES)	84
ARC EN CIEL	5
AYUDA	4
CAUSE (LA)	2
CHEMIN VERS L'ENFANT	53
CHILDREN OF THE SUN	84
COFA -comité de Bordeaux	17
COFA-comité de Brive	4
COFA-comité de Cognac	57
COFA-comité de Lille	6
COFA-comité de Lyon	48
COFA-comité de Marseille	56
COFA-comité de Montauban	25
DESTINEES	68
DIAPHANIE	12
EDELWEISS-ACCUEIL	9
ENFANCE AVENIR	104
ENFANTS AVANT TOUT (LES)	68
ENFANTS DE L'ESPERANCE (LES)	21
ENFANTS DE REINE DE MISERICORDE (LES)	60
ENFANTS DU MONDE-FRANCE	24
FAMILLE ADOPTIVE FRANCAISE	32
KASIH BUNDA-AMIS DES ENFANTS SANS FAMILLE	2
LA PROVIDENCE	30
LUMIERE DES ENFANTS	38
MEDECINS DU MONDE	203
ORCHIDEE ADOPTION	25
PAIDIA	26
PASSERELLE - ENFANTS D'ETHIOPIE	28
PAULINE A ANAELLE (DE)	23
RAYON DE SOLEIL DE L'ENFANT ETRANGER	43
RENAITRE	6
SOLIDARITE FRATERNITE	29
TI MALICE	60
VIVRE EN FAMILLE	65
<b>TOTAL</b>	<b>1 500</b>

**Répartition des adoptions dans chaque pays/O.A.A.  
du 01/01/2010 au 31/12/2010**

Pays d'origine de l'enfant	O.A.A.	Nbre d'enfants adoptés
<b>ALBANIE</b>	MEDECINS DU MONDE	1
	Total par pays	1

Pays d'origine de l'enfant	O.A.A.	Nbre d'enfants adoptés
<b>BOLIVIE</b>	COFA-comité de Lille	6
	Total par pays	6

Pays d'origine de l'enfant	O.A.A.	Nbre d'enfants adoptés
<b>BRESIL</b>	COFA-comité de Cognac	4
	MEDECINS DU MONDE	8
	Total par pays	12

Pays d'origine de l'enfant	O.A.A.	Nbre d'enfants adoptés
<b>BULGARIE</b>	MEDECINS DU MONDE	1
	Total par pays	1

Pays d'origine de l'enfant	O.A.A.	Nbre d'enfants adoptés
<b>BURKINA FASO</b>	ACCUEIL AUX ENFANTS DU MONDE	6
	ENFANTS DE REINE DE MISERICORDE (LES)	7
	LUMIERE DES ENFANTS	8
	Total par pays	21

Pays d'origine de l'enfant	O.A.A.	Nbre d'enfants adoptés
<b>CHILI</b>	RENAITRE	1
	Total par pays	1

Pays d'origine de l'enfant	O.A.A.	Nbre d'enfants adoptés
<b>CHINE</b>	COFA-comité de Marseille	5
	EDELWEISS-ACCUEIL	8
	ENFANTS DU MONDE-FRANCE	9
	FAMILLE ADOPTIVE FRANCAISE	12
	MEDECINS DU MONDE	41
	RAYON DE SOLEIL DE L'ENFANT ETRANGER	20
	Total par pays	95

Pays d'origine de l'enfant	O.A.A.	Nbre d'enfants adoptés
<b>COLOMBIE</b>	ARC EN CIEL	5
	COFA -comité de Bordeaux	17
	COFA-comité de Lyon	32

	DIAPHANIE	12
	FAMILLE ADOPTIVE FRANCAISE	20
	MEDECINS DU MONDE	22
	RENAITRE	5
	<b>Total par pays</b>	<b>113</b>

Pays d'origine de l'enfant	O.A.A.	Nbre d'enfants adoptés
<b>COREE DU SUD</b>	RAYON DE SOLEIL DE L'ENFANT ETRANGER	6
	<b>Total par pays</b>	<b>6</b>

Pays d'origine de l'enfant	O.A.A.	Nbre d'enfants adoptés
<b>DJIBOUTI</b>	VIVRE EN FAMILLE	51
	<b>Total par pays</b>	<b>51</b>

Pays d'origine de l'enfant	O.A.A.	Nbre d'enfants adoptés
<b>ETHIOPIE</b>	ACCUEIL ET PARTAGE	10
	AMIS DES ENFANTS DU MONDE (LES)	75
	CHILDREN OF THE SUN	84
	ENFANTS AVANT TOUT (LES)	68
	ENFANTS DE REINE DE MISERICORDE (LES)	53
	PAIDIA	23
	PASSERELLE - ENFANTS D'ETHIOPIE	28
	<b>Total par pays</b>	<b>341</b>

Pays d'origine de l'enfant	O.A.A.	Nbre d'enfants adoptés
<b>HAITI</b>	ACCUEIL ET PARTAGE	12
	AGIR POUR L'ENFANT	40
	AMIS DES ENFANTS DU MONDE (LES)	7
	CAUSE (LA)	1
	CHEMIN VERS L'ENFANT	53
	COFA-comité de Lyon	16
	ENFANTS DU MONDE-FRANCE	14
	LUMIERE DES ENFANTS	5
	MEDECINS DU MONDE	37
	RAYON DE SOLEIL DE L'ENFANT ETRANGER	17
	SOLIDARITE FRATERNITE	29
	TI MALICE	60
	<b>Total par pays</b>	<b>291</b>

Pays d'origine de l'enfant	O.A.A.	Nbre d'enfants adoptés
<b>INDE</b>	COFA-comité de Marseille	1
	ENFANTS DE L'ESPERANCE (LES)	20
	<b>Total par pays</b>	<b>21</b>

Pays d'origine de l'enfant	O.A.A.	Nbre d'enfants adoptés
<b>LITUANIE</b>	ENFANTS DE L'ESPERANCE (LES)	1
	<b>Total par pays</b>	<b>1</b>



Pays d'origine de l'enfant	O.A.A.	Nbre d'enfants adoptés
<b>MADAGASCAR</b>	ACCUEIL AUX ENFANTS DU MONDE	2
	AMADEA-ENFANCE ET DEVELOPPEMENT à MADAG	9
	CAUSE (LA)	1
	COFA-comité de Brive	4
	ENFANCE AVENIR	1
	LUMIERE DES ENFANTS	3
	MEDECINS DU MONDE	1
	Total par pays	21

Pays d'origine de l'enfant	O.A.A.	Nbre d'enfants adoptés
<b>MEXIQUE</b>	AYUDA	4
	Total par pays	4

Pays d'origine de l'enfant	O.A.A.	Nbre d'enfants adoptés
<b>MONGOLIE</b>	ENFANTS DU MONDE-FRANCE	1
	Total par pays	1

Pays d'origine de l'enfant	O.A.A.	Nbre d'enfants adoptés
<b>NEPAL</b>	COFA-comité de Marseille	6
	Total par pays	6

Pays d'origine de l'enfant	O.A.A.	Nbre d'enfants adoptés
<b>NIGER</b>	PAIDIA	3
	Total par pays	3

Pays d'origine de l'enfant	O.A.A.	Nbre d'enfants adoptés
<b>NIGERIA</b>	LUMIERE DES ENFANTS	22
	Total par pays	22

Pays d'origine de l'enfant	O.A.A.	Nbre d'enfants adoptés
<b>PEROU</b>	EDELWEISS-ACCUEIL	1
	Total par pays	1

Pays d'origine de l'enfant	O.A.A.	Nbre d'enfants adoptés
<b>PHILIPPINES</b>	AMIS DES ENFANTS DU MONDE (LES)	2
	Total par pays	2

Pays d'origine de l'enfant	O.A.A.	Nbre d'enfants adoptés
<b>POLOGNE</b>	COFA-comité de Montauban	25
	Total par pays	25

Pays d'origine de l'enfant	O.A.A.	Nbre d'enfants adoptés
<b>REP. DEMOCRATIQUE DU CONGO</b>	VIVRE EN FAMILLE	14
	Total par pays	14

Pays d'origine de l'enfant	O.A.A.	Nbre d'enfants adoptés
<b>RUSSIE</b>	ENFANCE AVENIR	16
	MEDECINS DU MONDE	18
	PAULINE A ANAELLE (DE)	23
	Total par pays	57

Pays d'origine de l'enfant	O.A.A.	Nbre d'enfants adoptés
<b>SRI LANKA</b>	KASIH BUNDA-AMIS DES ENFANTS SANS FAMILLE	2
	Total par pays	2

Pays d'origine de l'enfant	O.A.A.	Nbre d'enfants adoptés
<b>THAILANDE</b>	ORCHIDEE ADOPTION	25
	Total par pays	25

Pays d'origine de l'enfant	O.A.A.	Nbre d'enfants adoptés
<b>UKRAINE</b>	MEDECINS DU MONDE	3
	Total par pays	3

Pays d'origine de l'enfant	O.A.A.	Nbre d'enfants adoptés
<b>VIETNAM</b>	COFA-comité de Cognac	53
	COFA-comité de Marseille	44
	DESTINEES	68
	ENFANCE AVENIR	87
	LA PROVIDENCE	30
	MEDECINS DU MONDE	71
	Total par pays	353

<b>Nombre d'adoptions réalisées par les O.A.A.</b>	<b>1 500</b>
--	--------------