

**STATISTIQUES
DECEMBRE 2009**

Nombre d'adoptions du 01/01/2009 au 31/12/2009

	janvier	février	mars	avril	mai	juin	juillet	août	septembre	octobre	novembre	décembre	Somme:
ALBANIE							1					2	3
ARMENIE	1	1	1	1	1	2		1	1	1	2	3	15
AZERBAIDJAN						1							1
BENIN				2	2	1	1	1	2	1	1	3	14
BOLIVIE			1	2	1	1	2			4			11
BRESIL	4	5		4	3	8	4	14	4	9	1	7	63
BULGARIE		2				1	1	1	4				9
BURKINA FASO	2	4		6		1	1	3	2	3	2	1	25
BURUNDI			1										1
CAMBODGE	2	1		2		8			5		1		19
CAMEROUN	7	3	1	3		5	3	24	15	12	6		79
CAP-VERT	1	2	2			1				2			8
CHILI				5		1				3		1	10
CHINE	2	18	6	7	5	10	11	13	6	5	8	11	102
COLOMBIE		29	21	23	7	14	26	31	21	25	20	24	241
CONGO	3		8	2	2	1	1		3	7		2	29
COREE DU SUD		2	1	1	1	1	1		2		1		10
COTE D'IVOIRE	4	5	3	2	3	4	10	9	6	2	10	10	68
DJIBOUTI	6		5			1	6					6	24
ETATS-UNIS D'AMERIQ	1												1
ETHIOPIE	32	38	44	32	43	45	29	36	38	9	46	53	445
GABON			2	4			1	1		1			9
GHANA						2							2
GUINEE			1	1		1				1		1	5
GUINEE-BISSAU		1									1		2
GUINEE EQUATORIALE						1							1
GUYANA						1							1
HAITI	28	49	38	58	71	65	38	92	33	68	64	47	651
HONDURAS							1						1
HONGRIE							1		3				4
INDE		1	1					4	3	3	3	3	18
INDONESIE						1					1		2

	janvier	février	mars	avril	mai	juin	juillet	août	septembre	octobre	novembre	décembre	Somme:
IRAN						1			1				2
JAPON	1												1
KAZAKHSTAN	4	1	5	1	3	3	2		5	1	1	4	30
LAOS	1			2	1				1		3		8
LETTONIE	5		6	3	1	10	5	2	6		2	4	44
LIBAN							1	1			1		3
LITUANIE					2	3		1	1	2			9
MACEDOINE											1		1
MADAGASCAR			1		1	2	3	4	2	2	3	8	26
MALI	14	28	12	8	6	7	4	6	12	5	12	3	117
MAURICE		1	1	2	1	1	1	1	1		4	1	14
MEXIQUE	3				1		1		1	2		2	10
MONGOLIE			1								2		3
NAMIBIE												1	1
NEPAL									3				3
NICARAGUA						1							1
NIGER		2	1				1	1		1			6
NIGERIA	3	1					1			3	1		9
OUZBEKISTAN				1									1
PAKISTAN												1	1
PEROU		1				1				1			3
PHILIPPINES		1			1		1						3
POLOGNE	4		2				9	2	4	2		1	24
PORTUGAL						1							1
REP. DEMOCRATIQUE	6	2	3	4	3	5			1	12	2	4	42
REPUBLIQUE CENTRAI								3		4			7
REPUBLIQUE TCHEQUI											1		1
Royaume-Uni			2										2
RUSSIE	29	13	17	21	22	20	25	25	37	24	13	42	288
RWANDA					1		1	1		1			4
SENEGAL	2		2				1				2		7
SERBIE-MONTENEGRO		1		1									2
SRI LANKA		1	1	1			1	1		2	1		8
SYRIE	1												1
TAIWAN						1						1	2
TCHAD				2	1			2					5

	janvier	février	mars	avril	mai	juin	juillet	août	septembre	octobre	novembre	décembre	Somme:
THAILANDE	2	3	2	3	5	4	1	4	2	7		12	45
TOGO			1	1	1	1			1	1	1		7
TUNISIE	1	5		1	1	3	3	7	1	2	1	6	31
TURKMENISTAN										2			2
UKRAINE	2	7	4	6	6	7	7	5	1	8	5	1	59
VIETNAM	20	20	26	25	27	19	21	24	21	31	26	48	308
ZAMBIE						1							1
Somme:	191	248	223	237	223	268	227	320	249	269	249	313	3 017

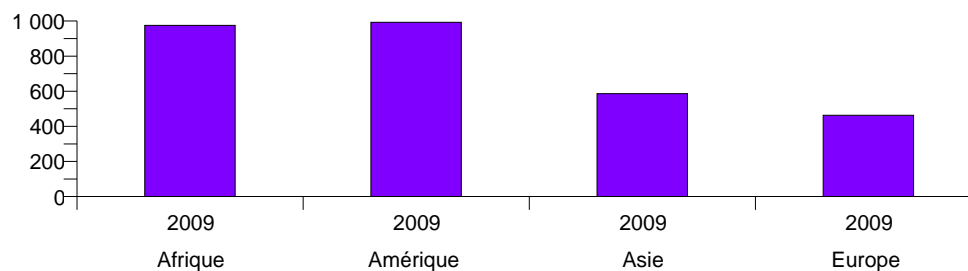
Année 2008	janvier	février	mars	avril	mai	juin	juillet	août	septembre	octobre	novembre	décembre	Somme:
	277	282	231	290	269	304	284	245	231	250	223	385	3 271

Nombre d'adoptions du 01/01/2009 au 31/12/2009

	janvier	février	mars	avril	mai	juin	juillet	août	septembre	octobre	novembre	décembre	Total par zone
Afrique	82	92	88	70	65	84	67	99	84	69	92	99	991
Amérique	36	84	60	92	83	91	72	137	59	112	85	81	992
Asie	28	47	37	41	40	45	37	47	44	48	45	76	535
Europe	45	25	38	34	35	48	51	37	62	40	27	57	499
Total par mois	191	248	223	237	223	268	227	320	249	269	249	313	3 017

2008

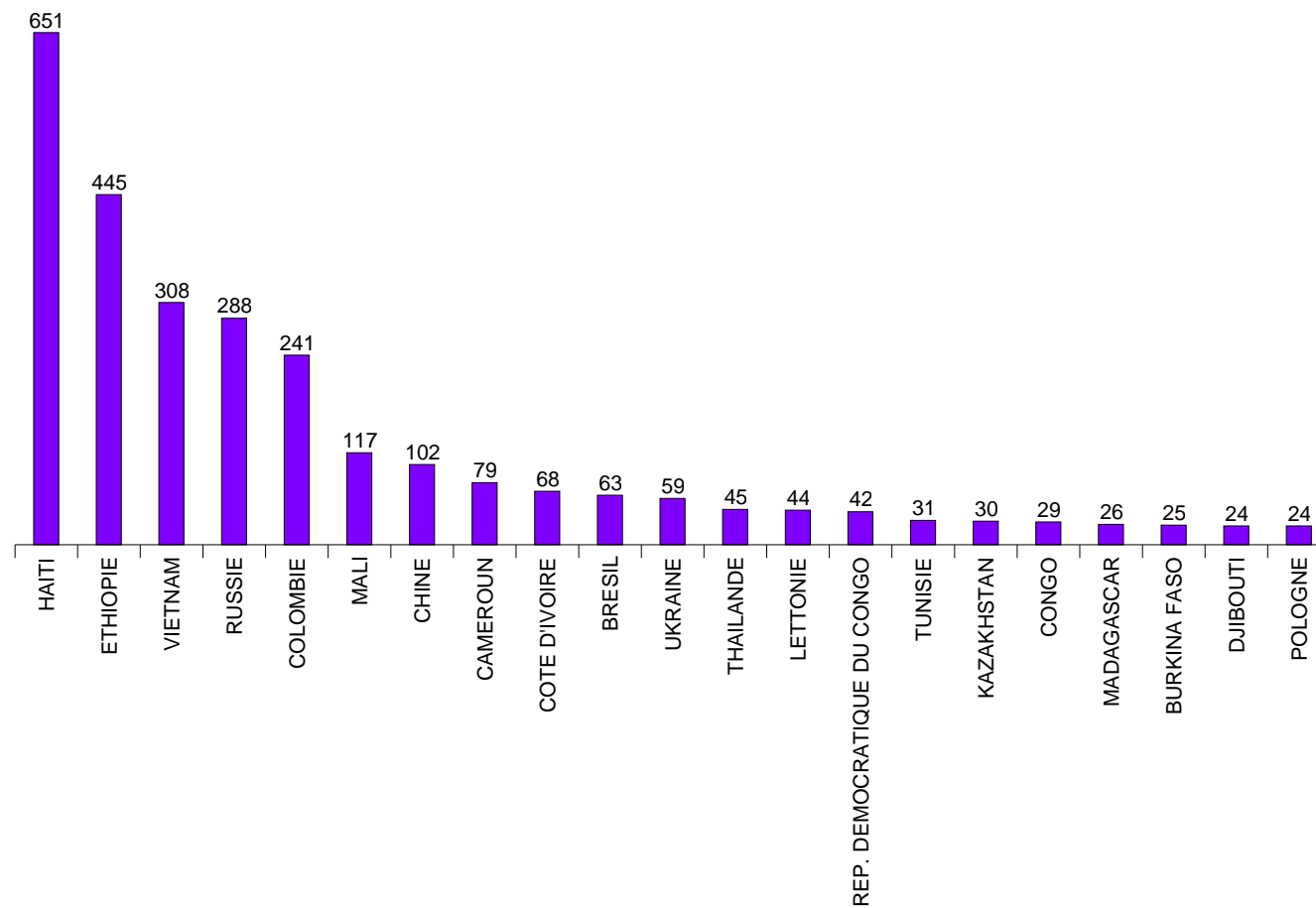
	janvier	février	mars	avril	mai	juin	juillet	août	septembre	octobre	novembre	décembre	Somme:
Afrique	80	84	77	93	80	108	59	70	80	56	49	86	922
Amérique	55	107	56	92	97	87	122	91	55	97	81	168	1 108
Asie	90	57	61	48	53	62	46	37	41	54	52	79	680
Europe	52	34	37	57	39	47	57	47	55	43	41	52	561
Somme:	277	282	231	290	269	304	284	245	231	250	223	385	3 271



**Visas accordés en 2009
du 01/01/2009 au 31/12/2009**

Les 20 premiers pays

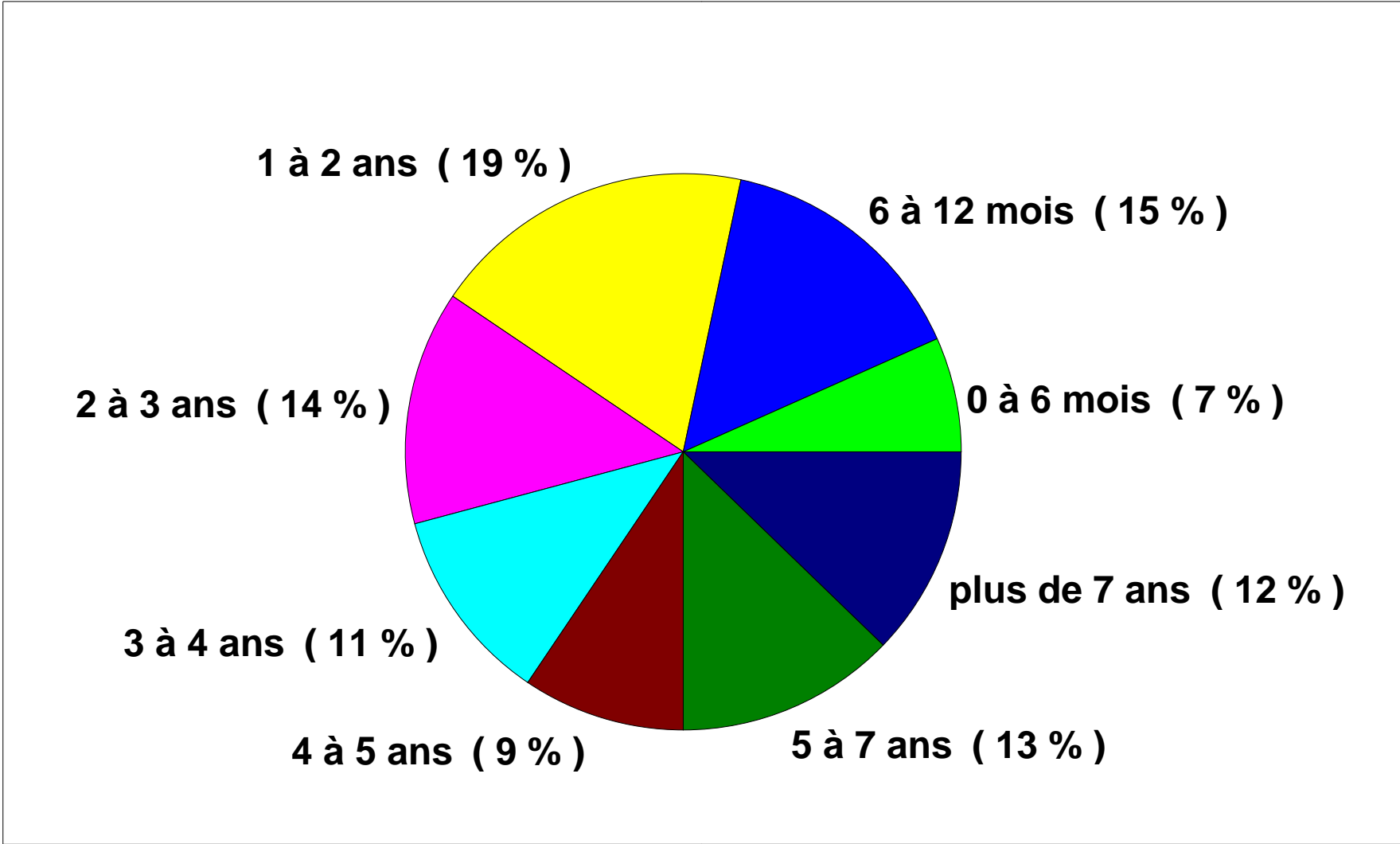
Pays (adoption)	Nombre de visas	Pourcentage
HAITI	651	22 %
ETHIOPIE	445	15 %
VIETNAM	308	10 %
RUSSIE	288	10 %
COLOMBIE	241	8 %
MALI	117	4 %
CHINE	102	3 %
CAMEROUN	79	3 %
COTE D'IVOIRE	68	2 %
BRESIL	63	2 %
UKRAINE	59	2 %
THAILANDE	45	1 %
LETONIE	44	1 %
REP. DEMOCRATIQUE DU CONGO	42	1 %
TUNISIE	31	1 %
KAZAKHSTAN	30	1 %
CONGO	29	1 %
MADAGASCAR	26	1 %
BURKINA FASO	25	1 %
DJIBOUTI	24	1 %
POLOGNE	24	1 %
Somme:	2 741	91 %
Somme autre:	276	9 %
Somme totale:	3 017	100 %



	0 à 6 mois	6 à 12 mois	1 à 2 ans	2 à 3 ans	3 à 4 ans	4 à 5 ans	5 à 7 ans	plus de 7 ans	Somme:
KAZAKHSTAN		6	14	6	1	2	1		30
LAOS	2	3	1	1	1				8
LETONIE			3	7	10	6	12	6	44
LIBAN		2						1	3
LITUANIE					2		4	3	9
MACEDOINE				1					1
MADAGASCAR			2	6	3	3	6	6	26
MALI	53	46	16	1	1				117
MAURICE	5	1	3	2	1	2			14
MEXIQUE				1	1	2	4	2	10
MONGOLIE			1	1		1			3
NAMIBIE				1					1
NEPAL			1	1		1			3
NICARAGUA						1			1
NIGER		4	1					1	6
NIGERIA	2	1		3	3				9
OUZBEKISTAN							1		1
PAKISTAN	1								1
PEROU			1			1		1	3
PHILIPPINES				2	1				3
POLOGNE			2			1	2	19	24
PORTUGAL						1			1
REP. DEMOCRATIQUE DU CONGO	2	3	7	7	10	4	7	2	42
REPUBLIQUE CENTRAFRICAINE							1	6	7
REPUBLIQUE TCHEQUE								1	1
Royaume-Uni						1	1		2
RUSSIE	1	9	79	53	40	41	49	16	288
RWANDA			2			1	1		4
SENEGAL					1		2	4	7
SERBIE-MONTENEGRO					1	1			2
SRI LANKA	3	2	1		1			1	8
SYRIE			1						1
TAIWAN	1						1		2
TCHAD		1	1		1		1	1	5
THAILANDE		1	12	6	3	8	12	3	45
TOGO			1	1	2			3	7
TUNISIE	13	11	6	1					31

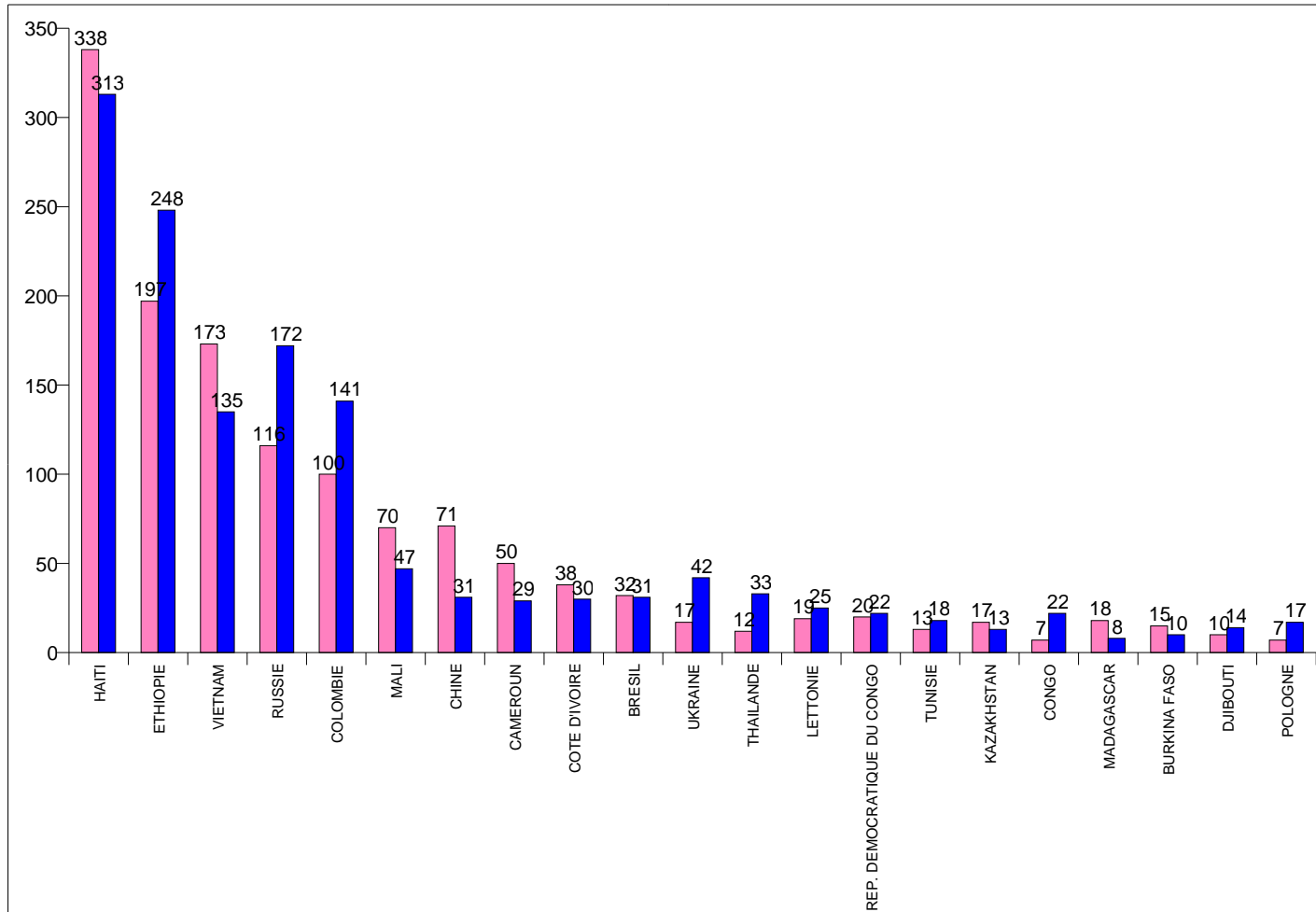
	0 à 6 mois	6 à 12 mois	1 à 2 ans	2 à 3 ans	3 à 4 ans	4 à 5 ans	5 à 7 ans	plus de 7 ans	Somme:
TURKMENISTAN								2	2
UKRAINE			11	17	9	5	10	7	59
VIETNAM	76	142	66	5	3	5	4	7	308
ZAMBIE						1			1
Somme:	201	445	573	413	345	280	389	371	3 017

Tranche d'âge des enfants adoptés en 2009



**Répartition filles/garçons dans les 20 premiers pays
du 01/01/2009 au 31/12/2009**

	Féminin	Masculin	Somme:
HAITI	338	313	651
ETHIOPIE	197	248	445
VIETNAM	173	135	308
RUSSIE	116	172	288
COLOMBIE	100	141	241
MALI	70	47	117
CHINE	71	31	102
CAMEROUN	50	29	79
COTE D'IVOIRE	38	30	68
BRESIL	32	31	63
UKRAINE	17	42	59
THAILANDE	12	33	45
LETONIE	19	25	44
REP. DEMOCRATIQUE DU CONGO	20	22	42
TUNISIE	13	18	31
KAZAKHSTAN	17	13	30
CONGO	7	22	29
MADAGASCAR	18	8	26
BURKINA FASO	15	10	25
DJIBOUTI	10	14	24
POLOGNE	7	17	24
Somme:	1 340	1 401	2 741
Somme autre:	126	150	276
Somme totale:	1 466	1 551	3 017



**Tranches d'âge des adoptants
(adoptions du 01/01/2009 au 31/12/2009)**

	30 / 35 ans	- 30 ans	35 / 40 ans	40 / 45 ans	45 / 50 ans	+ 50 ans	Somme:
ALBANIE			1		2		3
ARMENIE			3	4	4	4	15
AZERBAIDJAN				1			1
BENIN			3	4	4	3	14
BOLIVIE	3		4	3	1		11
BRESIL			5	22	19	17	63
BULGARIE			1		1	7	9
BURKINA FASO	1		8	12	3	1	25
BURUNDI			1				1
CAMBODGE			8	3	5	3	19
CAMEROUN	5	1	4	5	17	47	79
CAP-VERT			1	4	3		8
CHILI			2		3	5	10
CHINE	3		37	50	11	1	102
COLOMBIE	12	2	82	80	51	14	241
CONGO	3		3	8	4	11	29
COREE DU SUD	3		6	1			10
COTE D'IVOIRE	8	2	11	18	13	16	68
DJIBOUTI	5		7	9	2	1	24
ETATS-UNIS D'AMERIQUE	1						1
ETHIOPIE	80	5	174	117	55	14	445
GABON	1		1		2	5	9
GHANA						2	2
GUINEE				2	1	2	5
GUINEE-BISSAU			1	1			2
GUINEE EQUATORIALE				1			1
GUYANA	1						1
HAITI	22	2	159	230	160	78	651
HONDURAS				1			1
HONGRIE			2	2			4
INDE			4	5	6	3	18
INDONESIE			1		1		2
IRAN			1	1			2
JAPON	1						1
KAZAKHSTAN	1		5	11	12	1	30
LAOS	1		4	2	1		8
LETTONIE	2		10	6	12	14	44
LIBAN			1		1	1	3
LITUANIE			3	2	2	2	9
MACEDOINE					1		1
MADAGASCAR	1		6	7	6	6	26
MALI	13	1	34	36	25	8	117
MAURICE			1	5	8		14
MEXIQUE			1	4	5		10
MONGOLIE	2			1			3

	30 / 35 ans	- 30 ans	35 / 40 ans	40 / 45 ans	45 / 50 ans	+ 50 ans	Somme:
NAMIBIE			1				1
NEPAL				1	1	1	3
NICARAGUA						1	1
NIGER			3	2	1		6
NIGERIA	4		2	3			9
OUZBEKISTAN						1	1
PAKISTAN				1			1
PEROU			1		2		3
PHILIPPINES			1	1		1	3
POLOGNE				7	7	10	24
PORTUGAL					1		1
REP. DEMOCRATIQUE DU CONGO	9		11	14	4	4	42
REPUBLIQUE CENTRAFRICAINE			3	3		1	7
REPUBLIQUE TCHEQUE				1			1
Royaume-Uni					2		2
RUSSIE	17	2	53	90	80	46	288
RWANDA				3		1	4
SENEGAL		1	1	1	1	3	7
SERBIE-MONTENEGRO				1		1	2
SRI LANKA				5	2	1	8
SYRIE				1			1
TAIWAN					1	1	2
TCHAD					2	3	5
THAILANDE	2		10	18	13	2	45
TOGO				1	3	3	7
TUNISIE	3		11	8	5	4	31
TURKMENISTAN						2	2
UKRAINE	3	1	18	19	16	2	59
VIETNAM	24		97	103	52	32	308
ZAMBIE			1				1
Somme:	231	17	808	941	634	386	3 017

**Adoptions par départements
du 01/01/2009 au 31/12/2009**

Département de l'adoptant	Nombre de visas
AIN	27
AISNE	12
ALLIER	8
ALPES DE HAUTE PROVENCE	4
ALPES MARITIMES	44
ARDECHE	23
ARDENNES	14
ARIEGE	1
AUBE	11
AUDE	5
AVEYRON	27
BAS RHIN	38
BOUCHES-DU-RHONE	70
CALVADOS	32
CANTAL	8
CHARENTE	15
CHARENTE-MARITIME	32
CHER	8
CORREZE	10
CORSE DU SUD	6
COTE-D'OR	20
COTES D'ARMOR	41
CREUSE	6
DEUX-SEVRES	20
DORDOGNE	13
DOUBS	29
DROME	36
ESSONNE	44
ETRANGER	15
EURE	25
EURE-ET-LOIR	17
FINISTERE	98
GARD	39
GERS	12
GIRONDE	59
GADELOUPE	5
GUYANE	5
HAUTE-CORSE	5
HAUTE-GARONNE	73
HAUTE-LOIRE	6
HAUTE-MARNE	9
HAUTES-ALPES	4
HAUTE-SAONE	17
HAUTE-SAVOIE	51
HAUTES-PYRENEES	10
HAUTE-VIENNE	19
HAUT-RHIN	28
HAUTS-DE-SEINE	98
HERAULT	48
ILLE-ET-VILAINE	55

Département de l'adoptant	Nombre de visas
INDRE	8
INDRE-ET-LOIRE	41
ISERE	61
JURA	10
LANDES	17
LOIRE	40
LOIRE-ATLANTIQUE	98
LOIRET	36
LOIR-ET-CHER	18
LOT	10
LOT-ET-GARONNE	20
LOZERE	5
MAINE-ET-LOIRE	68
MANCHE	30
MARNE	26
MARTINIQUE	4
MAYENNE	14
MEURTHE-ET-MOSELLE	50
MEUSE	5
MORBIHAN	47
MOSELLE	22
NIEVRE	9
NORD	118
OISE	16
ORNE	14
PARIS	156
PAS-DE-CALAIS	51
PUY-DE-DOME	41
PYRENEES-ATLANTIQUES	61
PYRENEES-ORIENTALES	18
REUNION	4
RHONE	96
SAONE-ET-LOIRE	14
SARTHE	35
SAVOIE	21
SEINE-ET-MARNE	46
SEINE-MARITIME	41
SEINE-SAINT-DENIS	42
SOMME	9
TARN	19
TARN-ET-GARONNE	12
TERRITOIRE DE BELFORT	8
VAL-DE-MARNE	39
VAL-D'OISE	24
VAR	28
VAUCLUSE	24
VENDEE	50
VIENNE	30
VOSGES	18
YONNE	9
YVELINES	32
Nombre total d'enfants adoptés	3 017

**Adoptions réalisées par l'Agence Française pour l'Adoption
du 01/01/2009 au 31/12/2009**

	Agence Française pour l'Adoption	Pourcentage
COLOMBIE	170	5,63 %
MALI	116	3,84 %
VIETNAM	88	2,92 %
LETONIE	44	1,46 %
BURKINA FASO	11	0,36 %
CAMBODGE	11	0,36 %
MADAGASCAR	10	0,33 %
BULGARIE	9	0,30 %
RUSSIE	8	0,27 %
LITUANIE	7	0,23 %
SRI LANKA	7	0,23 %
THAILANDE	7	0,23 %
HONGRIE	4	0,13 %
MEXIQUE	4	0,13 %
PHILIPPINES	3	0,10 %
POLOGNE	3	0,10 %
BRESIL	2	0,07 %
CHILI	2	0,07 %
Royaume-Uni	2	0,07 %
AZERBAIDJAN	1	0,03 %
BURUNDI	1	0,03 %
PEROU	1	0,03 %
PORTUGAL	1	0,03 %
REPUBLIQUE TC	1	0,03 %
Somme:	513	17,00 %

Total exact AFA : 514 (1 adoption supplémentaire au Mali)