



MINISTÈRE DES AFFAIRES ÉTRANGÈRES ET EUROPÉENNES

Mission des relations avec la société civile

Pôle volontariat

27, rue de la Convention – CS 91533 – 75732 Paris cedex 15
Téléphone : 01 43 17 62 94 – Télécopie : 01 43 17 49 16

Statistiques relatives aux
Volontaires de solidarité internationale
(associations agréées et France Volontaires)
pour l'année 2010

note de synthèse

Rédaction : Sylvie GRANDEMANGE

Juin 2011

Statistiques relatives aux Volontaires de solidarité internationale (associations agréées et France Volontaires) pour l'année 2010

note de présentation

Depuis le 1^{er} janvier 2009, la gestion du volontariat de solidarité internationale est assurée par le FONJEP, en ce qui concerne les 24 associations agréées sur l'année.

Associations agréées par le ministère des Affaires étrangères et européennes : Action contre la faim (ACF) ; Association Sœur Emmanuelle (ASMAE) ; ATD Quart Monde – Terre et Homme de demain ; Centre de formation pour le développement (CEFODE) ; Délégation catholique pour la coopération (DCC) ; DEFAP-Service protestant de mission ; Douleurs sans frontières (DSF) ; Enfants et développement (EED) ; Enfants du monde-droits de l'Homme (EMDH) ; Entr'aide médicale internationale (EMI) ; Fondation Architectes de l'urgence ; FIDESCO ; Guilde européenne du raid (GER) ; Groupe de recherche et d'échanges technologiques (GRET) ; Handicap international (HI) ; Médecins du monde (MDM) ; Planète Enfants (PE) ; PlaNet Finance ; Samu Social International ; Santé Sud ; Service de coopération au développement (SCD) ; Soutien à l'initiative privée pour l'aide à la reconstruction du Sud-Est asiatique (SIPAR) ; Union nationale des maisons familiales rurales d'éducation et d'orientation (UNMFREO) ; Vétérinaires sans frontières (VSF-CICDA).

L'association française des volontaires du progrès (AFVP) est devenue la plate-forme France Volontaires le 1^{er} janvier 2010.

Elle relève de la loi 2005-159 du 23 février 2005, mais n'est pas tributaire des décrets et arrêtés d'application.

Les statistiques 2010 sont réalisées à partir de la base de données du FONJEP, obtenue par regroupement des informations renseignées par chaque association. Elle permet un suivi individualisé et statistique de la population des volontaires.

Les volontaires de France Volontaires figurent sur une base de données similaire.

Au 31 décembre 2010, la compilation de ces deux bases de données donnait un total de 2 439 entrées, soit 1 918 pour les associations agréées et 521 pour France Volontaires.

Résultats 2010

Au 31 décembre 2010, ont été comptabilisés 1918 volontaires pour les 24 associations agréées et 521 pour France Volontaires représentant respectivement 14 153 mois-volontaires pour les associations agréées et 3 950 pour France Volontaires, soit un total de 18 103 mois-volontaires.

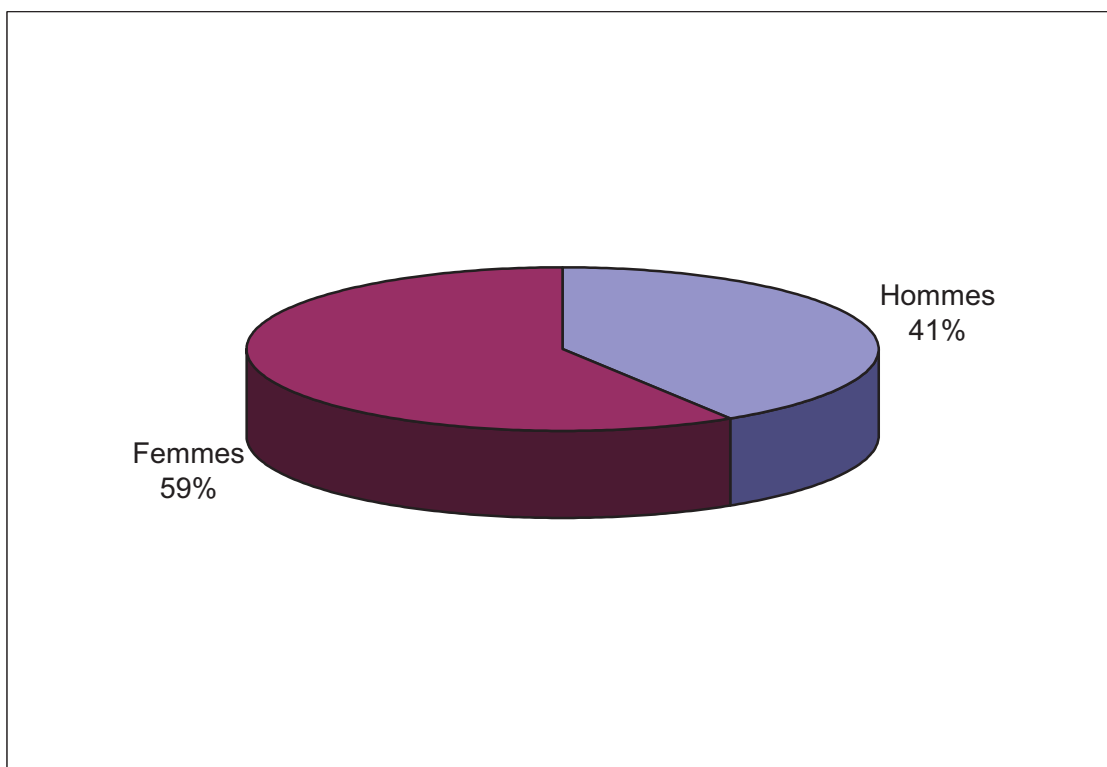
Avertissement

Nos statistiques sont basées sur le nombre de volontaires connus au 31/12/2010 ou pour lesquels les informations ont été renseignées dans la base de données, ce qui explique les variations du nombre de volontaires apparaissant sur chaque document de ce dossier.

ASSOCIATIONS AGREEES ET FRANCE VOLONTAIRES : répartition par sexe

Pour 2439 volontaires répertoriés au 31 décembre 2010 :

Hommes	Femmes	Total
1003	1436	2439



**ASSOCIATIONS AGREES ET FRANCE VOLONTAIRES :
répartition des volontaires par association**

pour 24 associations agréées au 31 décembre 2010 :

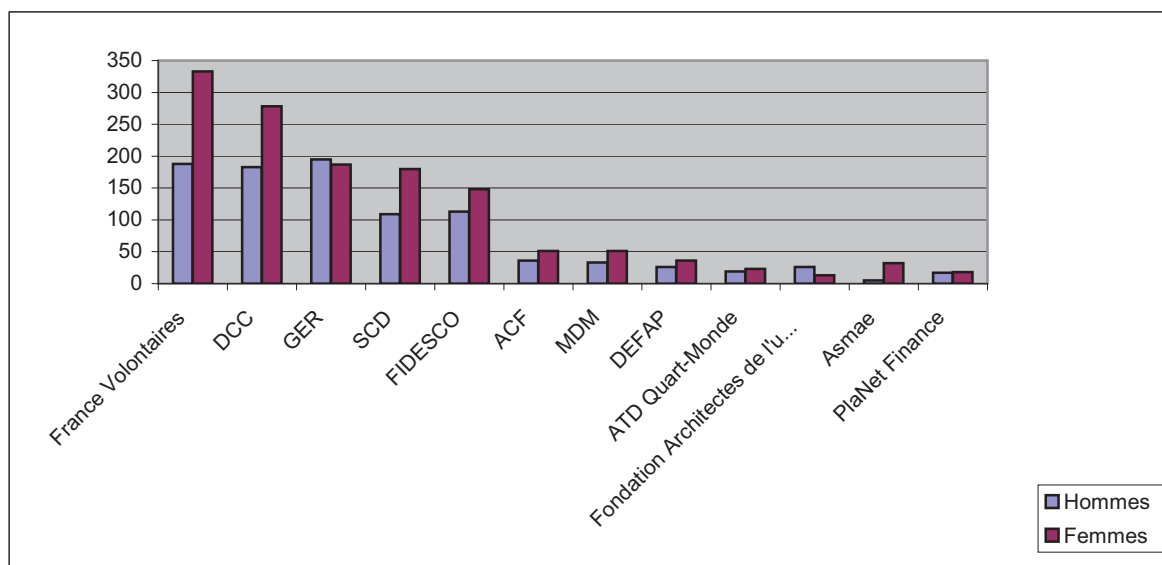
1 918 VSI, pour un total de 14 153 mois-volontaires

pour France Volontaires :

521 volontaires pour un total de 3 950 mois-volontaires

n°	Association	Hommes	Femmes	Nombre de volontaires *	Nombre de mois-volontaires
1	France Volontaires	188	333	521	3 950
2	DCC	183	278	461	3 491
3	GER	195	187	382	2 701
4	SCD	109	180	289	2 210
5	FIDESCO	113	148	261	1 934
6	ACF	36	51	87	549
7	MDM	33	51	84	570
8	DEFAP	26	36	62	508
9	ATD Quart-Monde	19	23	42	367
10	Fondation Architectes de l'urgence	26	13	39	188
11	Asmae	5	32	37	288
12	PlaNet Finance	17	18	35	293
13	CEFODE	15	18	33	238
14	GRET	8	15	23	190
15	EMDH	5	13	18	102
16	HI	4	12	16	129
17	AVSF-CICDA	10	2	12	61
18	EED	1	10	11	99
19	Samu Social International	2	6	8	81
20	DSF	1	5	6	66
21	UNMFREO	5	0	5	30
22	Santé Sud	1	3	4	28
23	EMI	1	1	2	18
24	Planète Enfants	0	1	1	12
25	SIPAR	0	0	0	0
	TOTAUX	1003	1 436	2 439	18 103

Détail pour les 12 associations répertoriant le plus de volontaires en décembre 2010 :



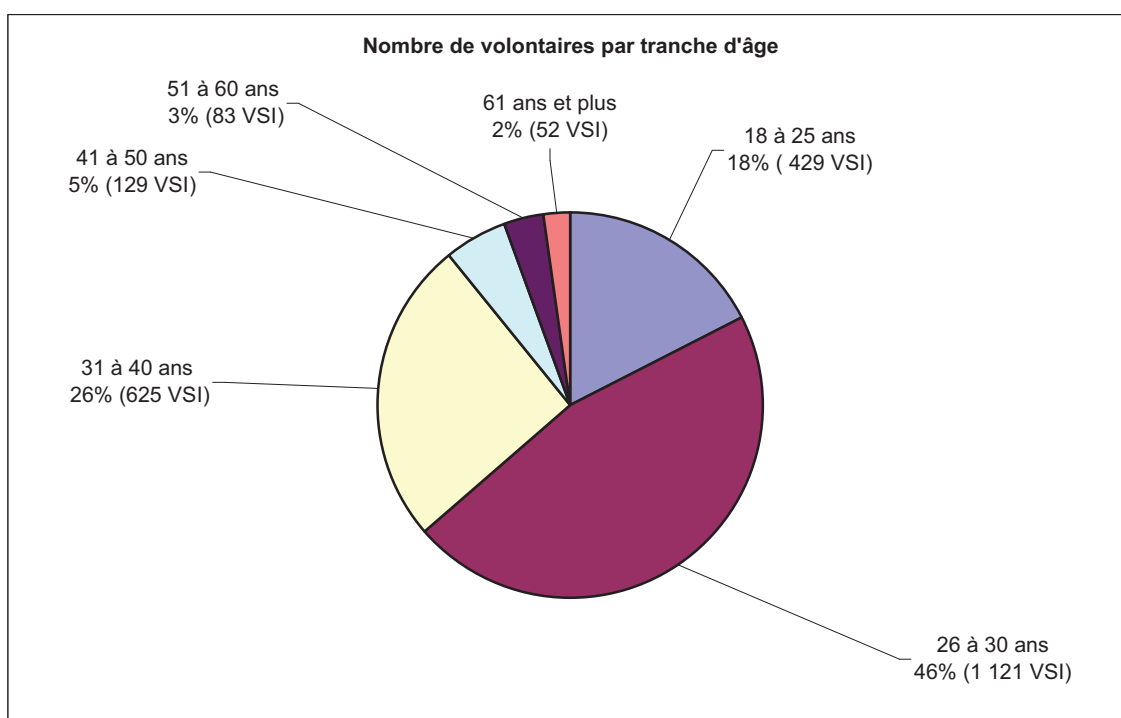
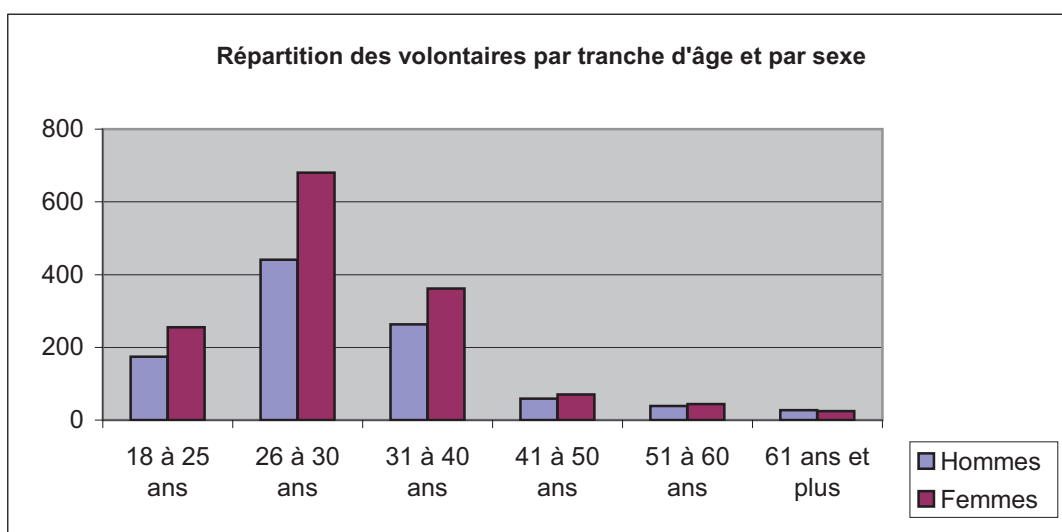
* correspond au nombre de volontaires ayant été en mission soit la totalité, soit une partie de l'année de référence.

ASSOCIATIONS AGREES ET FRANCE VOLONTAIRES : répartition des volontaires par tranche d'âge

Pour 2 439 volontaires répertoriés et d'âge connu au 31 décembre 2010 :

Tranche d'âge	Total	Hommes	Femmes	%
18 à 25 ans	429	174	255	18%
26 à 30 ans	1 121	441	680	46%
31 à 40 ans	625	263	362	26%
41 à 50 ans	129	59	70	5%
51 à 60 ans	83	39	44	3%
61 ans et plus	52	27	25	2%
TOTAUX	2 439	1 003	1 436	100%

Le plus jeune a 20 ans, le plus âgé a 75 ans.



ASSOCIATIONS AGREES ET FRANCE VOLONTAIRES :
âge des volontaires par association

n°	Association	âge min	âge max	âge moyen (1)	Comparatif âge moyen 2009
1	ACF	23	46	30	31
2	ASMAE	27	62	33	33
3	ATD Quart Monde	25	59	39	38
4	AVSF-CICDA	26	48	35	34
5	CEFODE	22	56	29	30
6	DCC	21	75	32	32
7	DEFAP	23	65	39	37
8	DSF	29	55	38	40
9	EED	27	49	35	33
10	EMDH	25	44	32	33
11	EMI	27	43	35	26
12	FIDESCO	21	67	31	31
13	Fondation Architectes de l'urgence	22	53	29	28
14	France Volontaires	22	39	28	28
15	GER	20	68	29	29
16	GRET	25	40	30	30
17	HI	24	52	32	31
18	MDM	24	57	35	35
19	PlaNet Finance	24	37	28	28
20	Planète enfants	un seul volontaire en 2010		36	34
21	Samu Social International	27	53	35	34
22	Santé Sud	29	43	35	32
23	SCD	21	71	33	34
24	SIPAR	aucun volontaire en 2010			29
25	UNMFREO	30	58	47	35

(1) Formule retenue : total des âges des volontaires
sur le nombre de volontaires

(2) Age moyen global : 31 ans

ASSOCIATIONS AGREEES ET FRANCE VOLONTAIRES :
répartition des volontaires par pays d'affectation

Pour 2 439 volontaires répertoriés et de pays d'affectation connu au 31 décembre 2010, il y a 103 pays d'affectation pour les volontaires

n°	pays d'affectation	volontaires
1	Madagascar	242
2	Cambodge	113
3	Haïti	108
4	Burkina-Faso	106
5	Cameroun	101
6	Tchad	93
7	Sénégal	92
8	Mali	85
9	Philippines	71
10	République Centrafricaine	63
11	Thaïlande	60
12	Bénin	54
13	Pérou	53
14	Maroc	52
15	Congo RDC	51
16	Brésil	47
17	Vietnam	47
18	Guinée Conakry	45
19	Niger	42
20	Inde	40
21	Liban	40
22	Mauritanie	38
23	Egypte	33
24	Togo	33
25	Congo	29
26	Afghanistan	28
27	Burundi	26
28	Colombie	26
29	Côte-d'Ivoire	25
30	Territoires palestiniens	25
31	Nicaragua	23
32	Equateur	22
33	Syrie	22
34	Indonésie	20
35	Israël	20
36	Afrique du Sud	19
37	Laos	19
38	Tanzanie	19
39	Bolivie	18
40	Malaisie	18
41	Népal	18
42	Chili	16
43	Djibouti	16
44	Libéria	15
45	Comores	14
46	Soudan	13
47	Zambie	13
48	Algérie	12
49	Guatemala	12
50	Chine	12
51	Angola	11
52	Birmanie	11

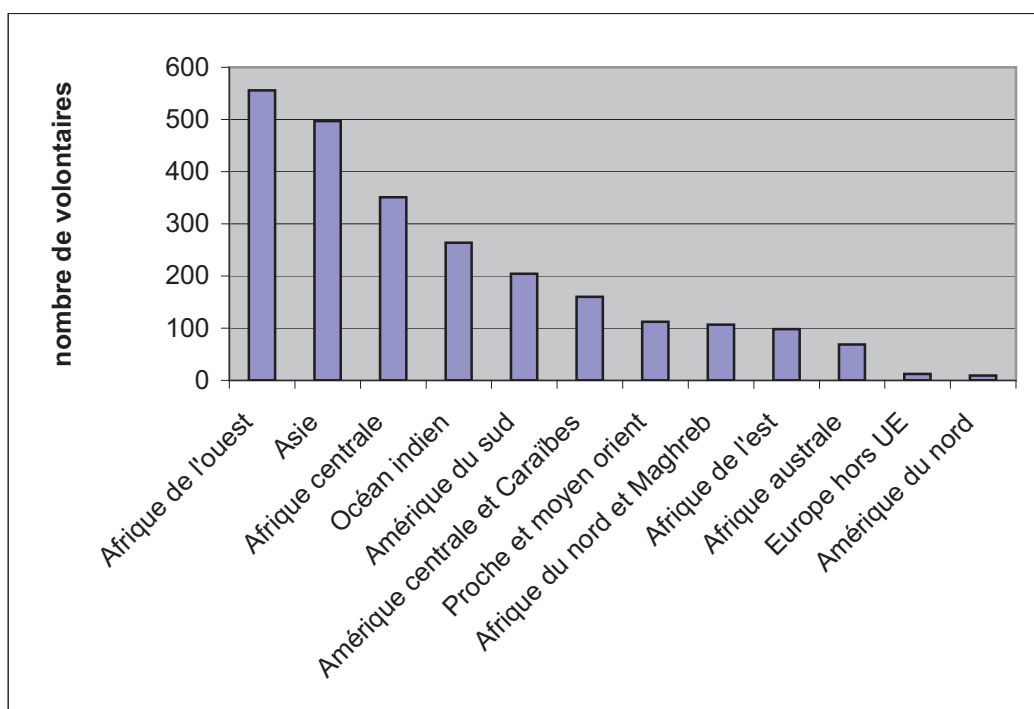
n°	pays d'affectation	volontaires
53	Gabon	11
54	Ghana	11
55	Mozambique	11
56	Tunisie	10
57	Mexique	9
58	Etats-Unis	8
59	Ethiopie	7
60	Namibie	7
61	Argentine	6
62	Bangla Desh	6
63	Corée	6
64	El Salvador	6
65	Honduras	6
66	Kenya	6
67	Pakistan	6
68	Rwanda	6
69	Sri-Lanka	6
70	Maurice	6
71	Guinée-Bissao	5
72	Mongolie	5
73	Yémen	5
74	Sao Tome	4
75	Taiwan	4
76	Uruguay	4
77	Zimbabwe	4
78	Hong-Kong	3
79	Kosovo	3
80	Nigéria	3
81	République dominicaine	3
82	Russie	3
83	Somalie	3
84	Surinam	3
85	Costa-Rica	2
86	Ouganda	2
87	Seychelles	2
88	Sierra-Leone	2
89	Turquie	2
90	Vanuatu	2
91	Bhoutan	1
92	Botswana	1
93	Canada	1
94	Japon	1
95	Kurdistan d'Irak	1
96	Lesotho	1
97	Malawi	1
98	Moldavie	1
99	Rodrigues	1
100	Serbie	1
101	Swaziland	1
102	Tadjikistan	1
103	Ukraine	1
	TOTAUX	2442

Pour France Volontaires, a été pris en compte le nombre de missions réalisées en 2010

**ASSOCIATIONS AGREES ET FRANCE VOLONTAIRES : répartition des volontaires
par zone géographique**

Pour 2 439 volontaires répertoriés et de pays d'affectation connus au 31 décembre 2010
les 12 zones géographiques représentées sont :

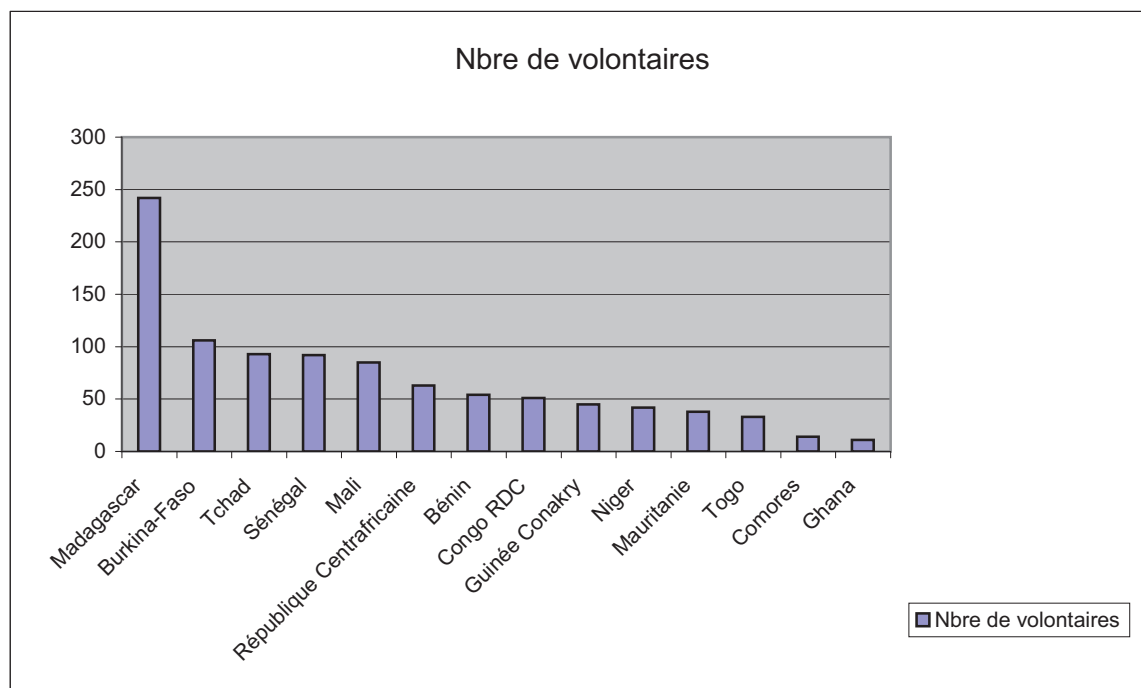
n°	Zone d'intervention des volontaires	Nombre de volontaires
1	Afrique de l'ouest	556
2	Asie	497
3	Afrique centrale	351
4	Océan indien	264
5	Amérique du sud	204
6	Amérique centrale et Caraïbes	160
7	Proche et moyen orient	112
8	Afrique du nord et Maghreb	107
9	Afrique de l'est	98
10	Afrique australe	69
11	Europe hors UE	12
12	Amérique du nord	9
	TOTAUX	2439



**ASSOCIATIONS AGREES ET FRANCE VOLONTAIRES :
répartition des volontaires dans les 14 Pays Pauvres Prioritaires**

Pour 2 439 volontaires répertoriés et de pays d'affectation connu au 31 décembre 2010, 969 volontaires sont ou ont été en poste dans les 14 PPP, soit 40 % des effectifs.

n°	Pays d'affectation	Nbre de volontaires	%
1	Madagascar	242	25%
2	Burkina-Faso	106	11%
3	Tchad	93	10%
4	Sénégal	92	9%
5	Mali	85	9%
6	République Centrafricaine	63	7%
7	Bénin	54	6%
8	Congo RDC	51	5%
9	Guinée Conakry	45	5%
10	Niger	42	4%
11	Mauritanie	38	4%
12	Togo	33	3%
13	Comores	14	1%
14	Ghana	11	1%
	TOTAUX	969	100%



ASSOCIATIONS AGREES ET FRANCE VOLONTAIRES :
répartition des volontaires dans les pays ayant signé un
Document Cadre de Partenariat (DCP)

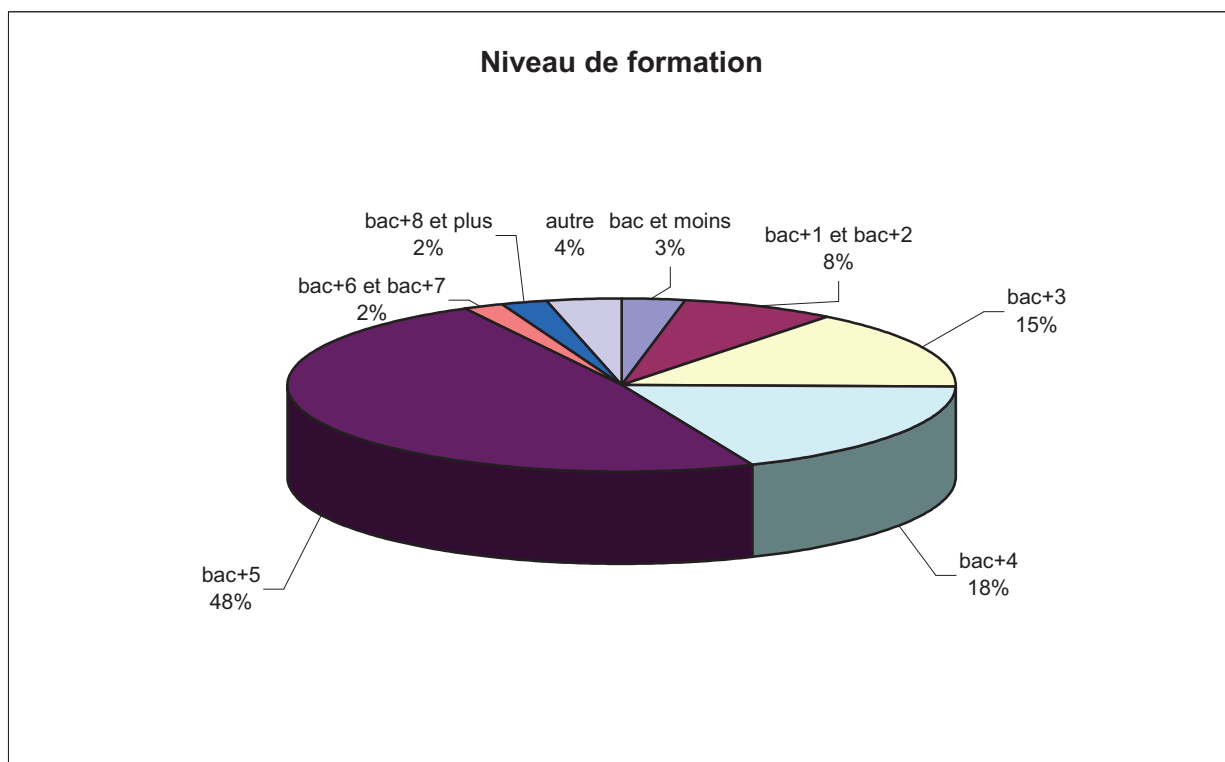
Pour 2 439 volontaires répertoriés et de pays d'affectation connu au 31 décembre 2010, 1 602 volontaires sont ou ont été en poste dans les 38 pays ayant signé un DCP, soit 66 % des effectifs.

n°	Pays d'affectation	Nbre de volontaires	%
1	Madagascar	242	15%
2	Cambodge	113	7%
3	Haïti	108	7%
4	Burkina-Faso	106	7%
5	Cameroun	101	6%
6	Tchad	93	6%
7	Sénégal	92	6%
8	Mali	85	5%
9	Bénin	54	3%
10	Maroc	52	3%
11	Congo RDC	51	3%
12	Vietnam	47	3%
13	Guinée	45	3%
14	Niger	42	3%
15	Liban	40	2%
16	Mauritanie	38	2%
17	Togo	33	2%
18	Congo Brazzaville	29	2%
19	Burundi	26	2%
20	Territoires palestiniens	25	2%
21	Afrique du sud	19	1%
22	Laos	19	1%
23	Tanzanie	19	1%
24	Djibouti	16	1%
25	Comores	14	1%
26	Algérie	12	1%
27	Gabon	11	1%
28	Ghana	11	1%
29	Mozambique	11	1%
30	Tunisie	10	1%
31	Ethiopie	7	0%
32	Namibie	7	0%
33	Kenya	6	0%
34	Maurice	6	0%
35	Guinée-Bissao	5	0%
36	Yemen	5	0%
37	Vanuatu	2	0%
38	Cap-Vert	0	0%
	TOTAUX	1602	100%

**ASSOCIATIONS AGREES ET FRANCE VOLONTAIRES :
répartition des volontaires par niveau de formation**

Pour 2 333 volontaires répertoriés et de niveau de formation connu au 31 décembre 2010 :

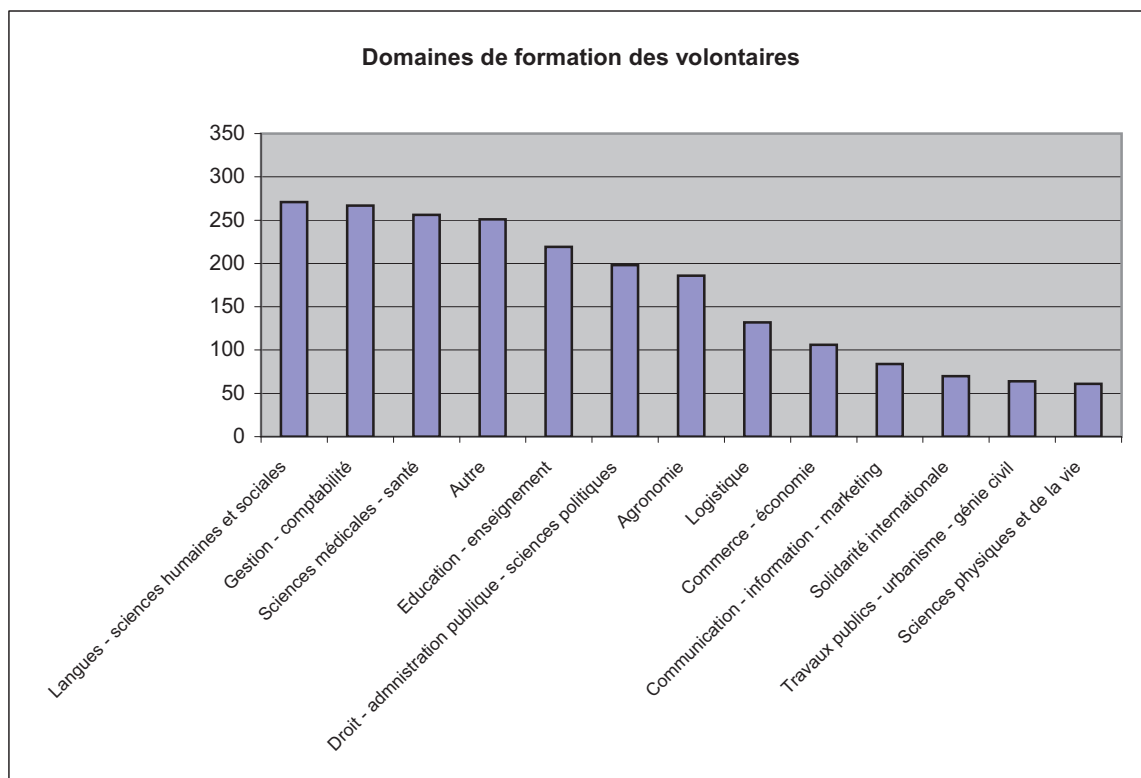
Niveau de formation	Nombre de volontaires	%
bac et moins	69	3%
bac+1 et bac+2	178	8%
bac+3	344	15%
bac+4	426	18%
bac+5	1136	49%
bac+6 et bac+7	44	2%
bac+8 et plus	52	2%
autre	84	4%
TOTAUX	2333	100%



**ASSOCIATIONS AGREES ET FRANCE VOLONTAIRES : répartition des volontaires
par domaine de formation**

Pour 2 332 volontaires répertoriés et de domaine de formation connu au 31 décembre 2010 :

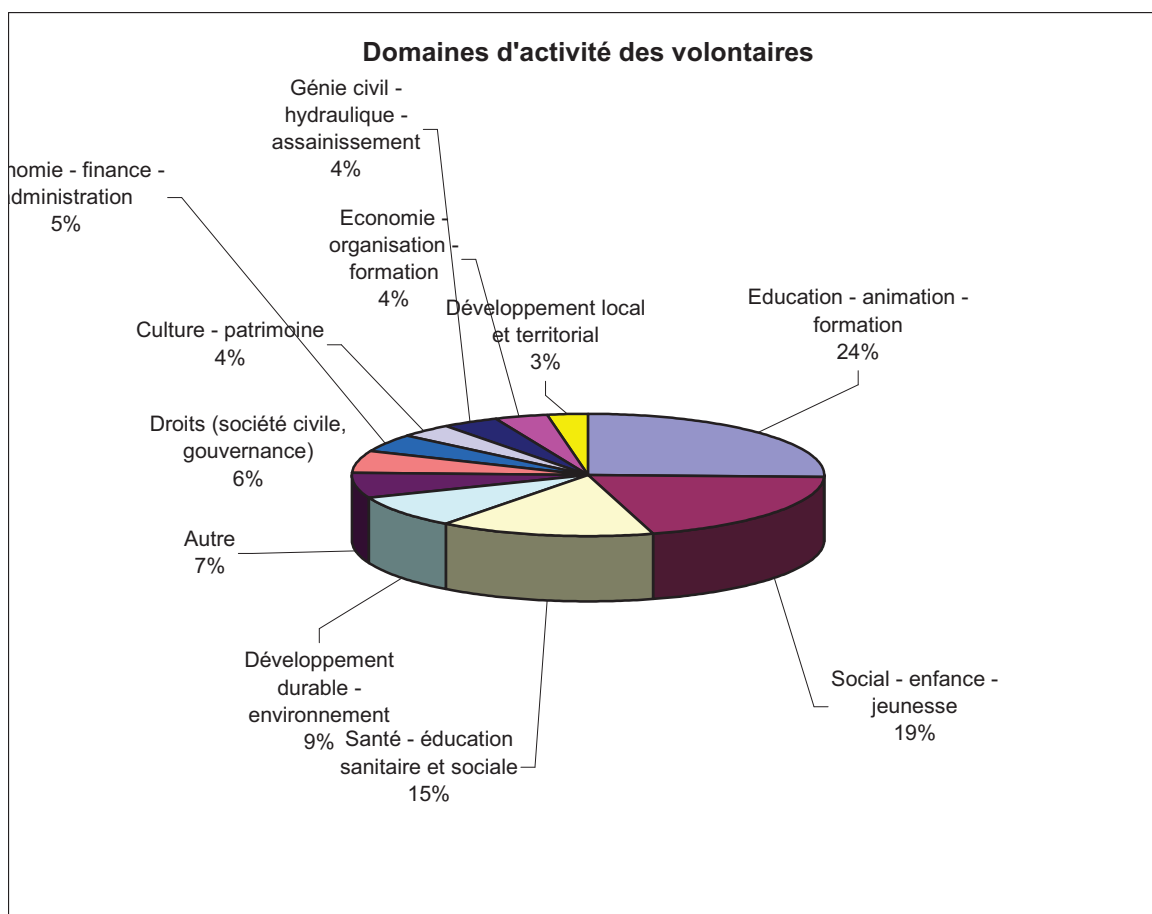
n°	domaine de formation	nombre de volontaires	%
1	Langues - sciences humaines et sociales	271	12%
2	Gestion - comptabilité	267	11%
3	Sciences médicales - santé	256	11%
4	Autre	251	11%
5	Education - enseignement	219	9%
6	Droit - administration publique - sciences politiques	198	8%
7	Agronomie	186	8%
8	Logistique	132	6%
9	Commerce - économie	106	5%
10	Communication - information - marketing	84	4%
11	Solidarité internationale	70	3%
12	Travaux publics - urbanisme - génie civil	64	3%
13	Sciences physiques et de la vie	61	3%
14	Art - arts plastiques	34	1%
15	Métiers techniques	33	1%
16	Animation	29	1%
17	Ingénierie - technologie	24	1%
18	Energie - métaux - mines	17	1%
19	Artisanat - industrie	13	1%
20	Maths - informatique	8	0%
21	Géographie - géologie	7	0%
22	Architecture	1	0%
23	Transport	1	0%
	TOTAUX	2332	100%



**ASSOCIATIONS AGREEES ET FRANCE VOLONTAIRES : répartition des volontaires
par domaine d'activité**

Pour 2 439 volontaires répertoriés et affectés sur une mission dont le domaine d'activité est connu au 31 décembre 2010 :

n°	Domaines d'activité des missions	nombre de volontaires sur ces missions	%
1	Education - animation - formation	586	24%
2	Social - enfance - jeunesse	464	19%
3	Santé - éducation sanitaire et sociale	335	14%
4	Développement durable - environnement	200	8%
5	Autre	154	6%
6	Droits (société civile, gouvernance)	133	5%
7	Economie - finance - administration	107	4%
8	Culture - patrimoine	88	4%
9	Génie civil - hydraulique - assainissement	87	4%
10	Economie - organisation - formation	83	3%
11	Développement local et territorial	64	3%
12	Décentralisation et maîtrise d'ouvrage locale	50	2%
13	Agriculture, élevage	47	2%
14	Aménagements - infrastructures et équipements	21	1%
15	Logistique - mécanique	20	1%
	TOTAUX	2439	100%



**SECTEURS PRIORITAIRES DEFINIS PAR LE MINISTERE DES AFFAIRES ETRANGERES
ET EUROPEENNES**

N°	Secteur prioritaire	Nbre de VSI par secteur	% VSI par secteur
1	Education et formation professionnelle	669	27%
2	Santé	335	14%
3	Agriculture - sécurité alimentaire	47	2%
4	Développement durable - climat - environnement - énergie	287	12%
5	Soutien à la croissance - secteur privé - commerce - infrastructure	128	5%
	TOTAL	1466	60%
	TOTAL GENERAL	2439	

**ASSOCIATIONS AGREEES : répartition des volontaires
par fonction exercée**

pour 1 918 volontaires répertoriés dont la fonction est connue au 31 décembre 2010 :

n°	Fonction des volontaires	nombre de volontaires	%
1	administrateur - coordinateur - gestionnaire	776	40%
2	Enseignant - formateur	389	20%
3	Animateur - éducateur	235	12%
4	Personnel médical - paramédical	168	9%
5	Autre	137	7%
6	Technicien spécialiste	136	7%
7	Ingénieur	42	2%
8	Logisticien	35	2%
	TOTAUX	1918	100%

